



ประกาศสำนักงานคณะกรรมการป้องกันและปราบปรามการทุจริตแห่งชาติ
เรื่อง ผลการประเมินคุณธรรมและความโปร่งใสในการดำเนินงานของหน่วยงานภาครัฐ
(Integrity and Transparency Assessment: ITA) ประจำปีงบประมาณ พ.ศ. ๒๕๖๗

ตามที่ สำนักงานคณะกรรมการป้องกันและปราบปรามการทุจริตแห่งชาติ (สำนักงาน ป.ป.ช.) ได้ดำเนินการประเมินคุณธรรมและความโปร่งใสในการดำเนินงานของหน่วยงานภาครัฐ (Integrity and Transparency Assessment: ITA) ประจำปีงบประมาณ พ.ศ. ๒๕๖๗ ร่วมกับหน่วยงานภาครัฐที่ได้รับมอบหมาย ตามมติคณะรัฐมนตรีเมื่อวันที่ ๔ มกราคม ๒๕๖๕ ให้ทำหน้าที่กำกับติดตามการประเมินและผลักดันให้มีการดำเนินการตามแนวทางการประเมินที่กำหนดภายในหน่วยงานภาครัฐประเภทต่าง ๆ ได้แก่ สำนักงาน ปลัดกระทรวงมหาดไทย สำนักงานปลัดกระทรวงการอุดมศึกษา วิทยาศาสตร์ วิจัยและนวัตกรรม สำนักงาน คณะกรรมการป้องกันและปราบปรามการทุจริตในภาครัฐ สำนักงานคณะกรรมการพัฒนาระบบราชการ สำนักงานคณะกรรมการนโยบายรัฐวิสาหกิจ กรมบัญชีกลาง ผู้ว่าราชการจังหวัดและนายอำเภอทั่วประเทศ รวมไปถึงหน่วยงานที่เกี่ยวข้องกับการประเมิน โดยมีวัตถุประสงค์เพื่อให้หน่วยงานภาครัฐที่เข้าร่วมการประเมิน ได้รับทราบถึงสถานการณ์เกี่ยวกับการดำเนินงานด้านคุณธรรมและความโปร่งใส พร้อมทั้งส่งเสริมและพัฒนา ให้หน่วยงานภาครัฐสามารถนำผลการประเมินไปใช้ประกอบการปรับปรุงและพัฒนาองค์กรให้มีประสิทธิภาพ ทั้งในด้านการปฏิบัติงาน การให้บริการ และการอำนวยความสะดวกต่อประชาชน นอกจากนี้การประเมิน ยังได้รับการกำหนดให้เป็นเครื่องมือในการยกระดับมาตรฐานการดำเนินงานภาครัฐตามตัวชี้วัดของแผนแม่บท ภายใต้ยุทธศาสตร์ชาติ ประเด็นการต่อต้านการทุจริตและประพฤติมิชอบ (พ.ศ. ๒๕๖๑ – ๒๕๘๐) นั้น

บัดนี้ สำนักงาน ป.ป.ช. ได้ดำเนินการประเมินคุณธรรมและความโปร่งใสในการดำเนินงานของหน่วยงานภาครัฐ (Integrity and Transparency Assessment: ITA) ประจำปีงบประมาณ พ.ศ. ๒๕๖๗ จนสำเร็จตามกรอบระยะเวลาที่กำหนด โดยมีกระบวนการกำกับ ควบคุมและกลั่นกรองตามลำดับ โดยได้ร่วมมือกับสำนักงานสถิติแห่งชาติและสำนักงานคณะกรรมการป้องกันและปราบปรามการทุจริตในภาครัฐ ในการพิจารณาและให้ข้อเสนอแนะทางวิชาการ เพื่อให้การประเมินเป็นไปอย่างถูกต้องและเป็นมาตรฐานเดียวกัน ประกอบกับคณะกรรมการประเมินคุณธรรมและความโปร่งใส ได้พิจารณาและกลั่นกรองกระบวนการ และผลการประเมินเรียบร้อยแล้ว ดังนั้นคณะกรรมการ ป.ป.ช. ในการประชุมครั้งที่ ๗๕/๒๕๖๗ เมื่อวันที่ ๒๔ กรกฎาคม ๒๕๖๗ ได้มีมติเห็นชอบผลการประเมินคุณธรรมและความโปร่งใสในการดำเนินงานของหน่วยงานภาครัฐ (Integrity and Transparency Assessment: ITA) ประจำปีงบประมาณ พ.ศ. ๒๕๖๗ โดยหวังเป็นอย่างยิ่งว่า หน่วยงานภาครัฐจะได้นำผลการประเมินไปสู่การปรับปรุงพัฒนาตนเองให้มีความโปร่งใส และเป็นไปตามหลักธรรมาภิบาล รายละเอียดปรากฏตามเอกสารแนบท้ายประกาศฯ ฉบับนี้ ทั้งนี้หน่วยงานภาครัฐที่เข้าร่วมการประเมินและผู้สนใจทั่วไปสามารถรับทราบรายละเอียดผลการประเมินดังกล่าวได้จากระบบ ITAS ที่เว็บไซต์ <https://itas.nacc.go.th> ตั้งแต่วันที่ ๓๐ กรกฎาคม ๒๕๖๗ เป็นต้นไป

ประกาศ ณ วันที่ ๓๐ กรกฎาคม ๒๕๖๗

(นายอุทิศ บัวศรี)

รองเลขาธิการฯ รักษาการแทน

เลขาธิการคณะกรรมการ ป.ป.ช.

ความเป็นมาและพัฒนาการของการประเมินคุณธรรมและความโปร่งใสในการดำเนินงาน ของหน่วยงานภาครัฐ (Integrity & Transparency Assessment: ITA)

สำนักงานคณะกรรมการป้องกันและปราบปรามการทุจริตแห่งชาติ (สำนักงาน ป.ป.ช.) ได้ริเริ่มและพัฒนาเครื่องมือการประเมินคุณธรรมและความโปร่งใสในการดำเนินงานของหน่วยงานภาครัฐ (Integrity and Transparency Assessment: ITA) เพื่อใช้เป็นเครื่องมือในเชิงบวก ที่สามารถบ่งชี้สุขภาพองค์กรของหน่วยงานภาครัฐ เปรียบเสมือนเครื่องมือตรวจสุขภาพองค์กรประจำปี โดยมีวัตถุประสงค์เพื่อให้หน่วยงานภาครัฐทั่วประเทศได้รับทราบถึงสถานะและปัญหาการดำเนินงานด้านคุณธรรมและความโปร่งใสของหน่วยงานของตนเอง โดยผลการประเมินที่ได้จะช่วยให้หน่วยงานภาครัฐสามารถนำไปใช้ในการปรับปรุงพัฒนาองค์กรให้มีประสิทธิภาพในการปฏิบัติงาน การให้บริการ สามารถอำนวยความสะดวก และตอบสนองต่อประชาชนได้ดียิ่งขึ้น ซึ่งถือเป็นการยกระดับมาตรฐานการดำเนินงานภาครัฐ

โดยการประเมินคุณธรรมฯ ได้มีการริเริ่มศึกษาวิจัย และออกแบบเครื่องมือการประเมินมาตั้งแต่ปีงบประมาณ พ.ศ. 2552 และได้เริ่มดำเนินการทดลองประเมินเป็นครั้งแรก ในปีงบประมาณ พ.ศ. 2555 ต่อเนื่องจนกระทั่งปัจจุบัน และได้มีการพัฒนาเครื่องมือการประเมินอยู่เป็นระยะ โดยสามารถแยกเป็นช่วงระยะเวลาของพัฒนาการในระยะต่าง ๆ ได้ดังนี้

1. การศึกษาวิจัยและออกแบบเครื่องมือ (พ.ศ. 2552 – 2555) เกิดจากการริเริ่มและการสร้างความร่วมมือด้านการป้องกันการทุจริตระหว่างประเทศไทยและประเทศสาธารณรัฐเกาหลี (ประเทศเกาหลีใต้) โดยคณะกรรมการ ป.ป.ช. ได้มีการประสานความร่วมมือกับคณะกรรมการต่อต้านการทุจริตและสิทธิพลเมืองของประเทศสาธารณรัฐเกาหลี หรือ ACRC ในการบูรณาการเครื่องมือการประเมิน “ดัชนีวัดความโปร่งใสในการดำเนินงานของหน่วยงานภาครัฐ (Transparency Index of the Public Agencies) ซึ่งดำเนินการโดยสำนักงาน ป.ป.ช. เข้ากับเครื่องมือ Integrity Assessment ของสาธารณรัฐเกาหลี และพัฒนาต่อยอดให้มีความสอดคล้องกับบริบทของประเทศไทย แล้วเรียกเครื่องมือที่บูรณาการขึ้นมาใหม่นี้ว่าการประเมินคุณธรรมและความโปร่งใสในการดำเนินงานของหน่วยงานภาครัฐ (Integrity and Transparency Assessment: ITA) หรือการประเมิน ITA โดยมีกรอบการประเมิน ITA ประกอบด้วย 5 ดัชนี ได้แก่

- 1) ดัชนีความโปร่งใส (Transparency Index)
- 2) ดัชนีความพร้อมรับผิด (Accountability Index)
- 3) ดัชนีความปลอดภัยจากการทุจริตในการปฏิบัติงาน (Corruption – Free Index)
- 4) ดัชนีวัฒนธรรมคุณธรรมในองค์กร (Integrity Culture Index)
- 5) ดัชนีคุณธรรมการทำงานในหน่วยงาน (Work Integrity Index)

และมีเครื่องมือที่ใช้ในการประเมิน ITA จำนวนทั้งสิ้น 3 เครื่องมือ ได้แก่

1. แบบสำรวจหลักฐานเชิงประจักษ์ (Evidence – Base Integrity and Transparency Assessment: EBIT)
2. แบบสำรวจความคิดเห็นผู้มีส่วนได้ส่วนเสียภายใน (Internal Integrity and Transparency Assessment: IIT)
- 3.แบบสำรวจความคิดเห็นผู้มีส่วนได้ส่วนเสียภายนอก (External Integrity and Transparency Assessment : EIT)



2. การเริ่มขับเคลื่อนการประเมินคุณธรรมฯ (พ.ศ. 2555 – 2560) ได้เริ่มทดลองใช้เป็นครั้งแรก ในปี พ.ศ. 2555 โดยเป็นการประเมินนำร่องด้วยความสมัครใจ จำนวน 8 หน่วยงาน จากนั้นสำนักงาน ป.ป.ช. ได้ดำเนินการขับเคลื่อนและขยายขอบเขตกลุ่มเป้าหมายการประเมินอย่างต่อเนื่องครอบคลุมหน่วยงานภาครัฐในส่วนกลาง ส่วนภูมิภาค และองค์กรปกครองส่วนท้องถิ่นทั่วประเทศ โดยเป็นการดำเนินการร่วมกับหน่วยงานกำกับหน่วยงานภาครัฐ ได้แก่ สำนักงานคณะกรรมการป้องกันและปราบปรามการทุจริตในภาครัฐ (สำนักงาน ป.ป.ท.) กรมส่งเสริมการปกครองท้องถิ่น สำนักงานคณะกรรมการนโยบายรัฐวิสาหกิจ และสำนักงานคณะกรรมการการอุดมศึกษา (เดิม) โดยมีรูปแบบการประเมินที่เป็นการจัดจ้างคณะที่ปรึกษาการประเมิน (Third Party) เป็นผู้ดำเนินการ ซึ่งต่อมาคณะรัฐมนตรีได้มีมติเห็นชอบ เมื่อวันที่ 5 มกราคม 2559 ให้หน่วยงานภาครัฐทุกหน่วยงาน ต้องเข้าร่วมการประเมินคุณธรรมฯ ในปีงบประมาณ พ.ศ. 2559 – 2560 จึงทำให้การประเมินคุณธรรมฯ ได้มีการเปลี่ยนแปลงรูปแบบการประเมินจากการประเมินภาคสมัครใจ มาเป็นระบบการประเมินภาคบังคับตามมติคณะรัฐมนตรีเป็นครั้งแรก

3. การพัฒนาและเปลี่ยนแปลงกรอบหลักเกณฑ์การประเมินคุณธรรมฯ (ปี พ.ศ. 2561 – 2564) ในช่วงปลายปีงบประมาณ พ.ศ. 2560 จนถึงต้นปีงบประมาณ พ.ศ. 2561 สำนักงาน ป.ป.ช. ได้มีการศึกษาทบทวนเพื่อพัฒนาต่อยอดเครื่องมือการประเมิน โดยได้ร่วมมือกับคณะเศรษฐศาสตร์ จุฬาลงกรณ์มหาวิทยาลัย ในการพัฒนารายละเอียดตัวชี้วัดการประเมินคุณธรรมฯ ให้มีเนื้อหาครอบคลุมทั้งในด้านคุณธรรม ความโปร่งใส และการทุจริตทั้งทางตรงและทางอ้อม รวมไปถึงบริบทแวดล้อมที่เกี่ยวข้องกับการทุจริตและเป็นไปในทิศทางเดียวกับการประเมินในระดับสากลด้วย โดยเฉพาะการพัฒนาการประเมินคุณธรรมฯ ให้มีความสอดคล้องและสนับสนุนการยกระดับค่าดัชนีการรับรู้การทุจริต (Corruption Perceptions Index : CPI) ของประเทศไทย โดยได้มีการปรับเปลี่ยนเครื่องมือและกรอบการประเมินคุณธรรมฯ จากเดิมที่มีกรอบการประเมิน 5 ตัวชี้วัด มาเป็น 10 ตัวชี้วัด ภายใต้เครื่องมือการประเมิน จำนวนทั้งสิ้น 3 เครื่องมือ ได้แก่

1) แบบวัดการรับรู้ของผู้มีส่วนได้ส่วนเสียภายใน (Internal Integrity and Transparency Assessment : IIT) ซึ่งเป็นการพัฒนาจากเครื่องมือเดิม ประกอบด้วย 5 ตัวชี้วัด ได้แก่

ตัวชี้วัดที่ 1 การปฏิบัติหน้าที่ (Bribery Fraud)

ตัวชี้วัดที่ 2 การใช้งบประมาณ (Budget Misallocation)

ตัวชี้วัดที่ 3 การใช้อำนาจ (Power Distortion)

ตัวชี้วัดที่ 4 การใช้ทรัพย์สินของราชการ (Asset Misappropriation)

ตัวชี้วัดที่ 5 การแก้ไขปัญหาการทุจริต (Anti – Corruption Improvement)


2) แบบวัดการรับรู้ของผู้มีส่วนได้ส่วนเสียภายนอก (External Integrity and Transparency Assessment : EIT) ซึ่งเป็นการพัฒนามาจากเครื่องมือเดิม ประกอบด้วย 3 ตัวชี้วัด ได้แก่

ตัวชี้วัดที่ 6 คุณภาพการดำเนินงาน (Service Quality)

ตัวชี้วัดที่ 7 ประสิทธิภาพการสื่อสาร (Communication Efficiency)

ตัวชี้วัดที่ 8 การปรับปรุงระบบการทำงาน (Procedure Improvement)

3) แบบตรวจการเปิดเผยข้อมูลสาธารณะ (ต่อมาในปีงบประมาณ พ.ศ. 2564 ได้มีการเปลี่ยนชื่อเป็น แบบวัดการเปิดเผยข้อมูลสาธารณะ) (Open Data Integrity and Transparency Assessment : OIT) ซึ่งเป็นการเปลี่ยนแปลงมาจากแบบสำรวจหลักฐานเชิงประจักษ์ (Evidence – Base Integrity and Transparency Assessment : EBIT) จากเดิมที่เป็นการตรวจเอกสารหลักฐานเชิงประจักษ์ มาเป็น การตรวจประเมินการเปิดเผยข้อมูลเชิงคุณภาพผ่านหน้าเว็บไซต์หลักที่เป็นสาธารณะของหน่วยงาน ประกอบด้วย 2 ตัวชี้วัด ได้แก่



ตัวชี้วัดที่ 9 การเปิดเผยข้อมูล (Open Data)

ตัวชี้วัดที่ 10 การป้องกันการทุจริต (Anti-Corruption Practice)

ในขณะเดียวกัน สำนักงาน ป.ป.ช. ยังได้ดำเนินการออกแบบและพัฒนาระบบเทคโนโลยีสารสนเทศรองรับการประเมินคุณธรรมฯ ที่มีชื่อว่า “ITAS” โดยเป็นศูนย์กลางในการเก็บรวบรวมข้อมูลการประเมินที่มีความทันสมัย ช่วยให้หน่วยงานภาครัฐที่เข้าร่วมการประเมิน สามารถบริหารจัดการข้อมูลได้อย่างมีประสิทธิภาพ ส่งผลให้การประเมินคุณธรรมฯ สามารถดำเนินการได้อย่างรวดเร็วและเป็นมาตรฐานเดียวกัน โดยในช่วงระยะเวลาดังกล่าวยังคงเป็นการดำเนินการในรูปแบบการจัดจ้างคณะที่ปรึกษาการประเมิน (Third Party) โดยต่อมาคณะรัฐมนตรีได้มีมติเห็นชอบ เมื่อวันที่ 23 มกราคม 2561 ให้หน่วยงานภาครัฐทุกหน่วยงานต้องเข้าร่วมการประเมินคุณธรรมฯ ในปีงบประมาณ พ.ศ. 2561 – 2564 ตามแนวทางและเครื่องมือการประเมินตามที่สำนักงาน ป.ป.ช. กำหนด และที่สำคัญการประเมินคุณธรรมฯ ได้ถูกกำหนดให้เป็นตัวชี้วัดสำคัญของแผนแม่บทภายใต้ยุทธศาสตร์ชาติ (พ.ศ. 2561 - 2580) ประเด็นที่ 21 การต่อต้านการทุจริตและประพฤติมิชอบ อีกด้วย

4. การปรับเปลี่ยนรูปแบบการดำเนินการประเมินคุณธรรมฯ (พ.ศ. 2565 - ปัจจุบัน)

การประเมินคุณธรรมฯ ตั้งแต่ปีงบประมาณ พ.ศ. 2565 เป็นต้นมา เป็นการดำเนินการประเมินที่ยังคงกำหนดกรอบแนวทางในการดำเนินงานที่เชื่อมโยงและต่อเนื่องจากการประเมินในปีที่ผ่านมา แต่ได้มีการปรับเปลี่ยนการดำเนินการประเมิน จากเดิมที่เป็นการดำเนินการประเมินคุณธรรมฯ โดยการจ้างคณะที่ปรึกษาการประเมิน (Third Party) มาเป็นการดำเนินการเองโดยสำนักงาน ป.ป.ช. ซึ่งเป็นการปรับเปลี่ยนรูปแบบการดำเนินการแบบเดิมที่เป็นการจ้างคณะที่ปรึกษาการประเมิน (Third Party) ส่วนสำนักงาน ป.ป.ช. ในฐานะหน่วยงานภาครัฐที่ต้องเข้าร่วมการประเมิน จะดำเนินการประเมินโดยสำนักงาน ป.ป.ท.

สำหรับในการพัฒนาและปรับเปลี่ยนรูปแบบการประเมิน ตั้งแต่การพัฒนาการประเมินผ่านระบบ ITAS ในปีงบประมาณ พ.ศ. 2561 และการปรับเปลี่ยนมาเป็นการดำเนินการประเมินเองโดยสำนักงาน ป.ป.ช. ในปีงบประมาณ พ.ศ. 2565 ได้ส่งผลทำให้การบริหารจัดการงบประมาณที่ใช้ในการประเมินคุณธรรมฯ สามารถทำได้อย่างมีประสิทธิภาพ ประหยัดและมีความคุ้มค่า สามารถลดภาระค่าใช้จ่ายงบประมาณในการดำเนินการประเมินคุณธรรมฯ ได้อย่างชัดเจน ดังนี้

ปีงบประมาณ	วงเงินงบประมาณ (บาท)	รูปแบบการบริหารจัดการประเมิน ITA
2558	271,000,732.00	การจัดจ้างคณะที่ปรึกษาการประเมิน
2559	271,678,264.00	
2560	271,678,264.00	
2561	77,231,364.10	การเปลี่ยนมาเป็นการประเมินในรูปแบบออนไลน์ผ่านระบบ ITAS แต่ยังคงเป็นการจ้างคณะที่ปรึกษาการประเมิน
2562	68,830,000.00	การประเมินในรูปแบบออนไลน์ผ่านระบบ ITAS โดยการจ้างคณะที่ปรึกษาการประเมิน
2563	70,276,000.00	การประเมินในรูปแบบออนไลน์ผ่านระบบ ITAS โดยการจ้างคณะที่ปรึกษาการประเมิน



ปีงบประมาณ	วงเงินงบประมาณ (บาท)	รูปแบบการบริหารจัดการประเมิน ITA
2564	55,386,800.00	การประเมินในรูปแบบออนไลน์ผ่านระบบ ITAS โดยการจัดจ้างคณะที่ปรึกษาการประเมิน
2565	48,627,000.00	การประเมินในรูปแบบออนไลน์ผ่านระบบ ITAS โดยการดำเนินการประเมินเอง โดยสำนักงาน ป.ป.ช.
2566	35,913,700.00	
2567	36,014,700.00	

ความเปลี่ยนแปลงรูปแบบการประเมินคุณธรรมฯ ในปีงบประมาณ พ.ศ. 2565 นี้ จึงนับเป็นก้าวสำคัญแห่งความเปลี่ยนแปลงในรอบ 10 ปี ตั้งแต่เริ่มการประเมินคุณธรรมฯ ในปีงบประมาณ พ.ศ. 2555 ด้วยหลักการและแนวคิดที่มุ่งหมายให้บุคลากรของสำนักงาน ป.ป.ช. ได้พัฒนาตนเองสู่ความเป็นมืออาชีพ (Professional) ทั้งในด้านการบริหารจัดการที่เป็นเลิศ การสั่งสมความรู้ความเชี่ยวชาญในด้านวิชาการการวิจัยประเมินผล ที่สามารถให้คำปรึกษาแก่หน่วยงานภาครัฐได้ในทุกพื้นที่ อันจะช่วยเสริมสร้างให้สำนักงาน ป.ป.ช. มีความเป็นสถาบันที่มีความเชี่ยวชาญ (Institutionalization) และส่งผลให้สำนักงาน ป.ป.ช. มีบทบาทเป็นศูนย์กลางขององค์ความรู้และเป็นสถาบันหลักที่มีความเชี่ยวชาญในการประเมินผลระดับชาติ ในประเด็นที่เกี่ยวข้องกับธรรมาภิบาล มาตรฐานความโปร่งใส และการต่อต้านการทุจริต (Measurements of Anti-corruption)

สำหรับการประเมินคุณธรรมฯ ตั้งแต่ปีงบประมาณ พ.ศ. 2566 เป็นต้นมา ได้มีการปรับระดับผลการประเมินคุณธรรมและความโปร่งใสในการดำเนินงานของหน่วยงานภาครัฐ (Integrity and Transparency Assessment: ITA) ประจำปีงบประมาณ พ.ศ. 2566 (RATING SCORE) เพื่อเป็นการแก้ไขความสับสนและเข้าใจผิดเกี่ยวกับระดับผลการประเมินคุณธรรมและความโปร่งใสในการดำเนินงานของหน่วยงานภาครัฐ (Integrity and Transparency Assessment: ITA) ดังนี้

ที่	ผลคะแนนและระดับผลการประเมิน ITA ในรูปแบบเดิม		การปรับระดับผลการประเมิน ITA ในรูปแบบใหม่		
	คะแนน	ระดับ	คะแนน	เงื่อนไข	ระดับ
1.	95.00 – 100	AA	95.00 – 100	เครื่องมือการประเมิน คือ IIT , EIT ส่วนที่ 1 , EIT ส่วนที่ 2 , OIT จะต้อง มีผลคะแนนทุกเครื่องมือ 95 คะแนนขึ้นไป	ผ่านดีเยี่ยม
2.	85.00 – 94.99	A	85.00 ขึ้นไป	เครื่องมือการประเมิน คือ IIT , EIT ส่วนที่ 1 , EIT ส่วนที่ 2 , OIT จะต้อง มีผลคะแนนทุกเครื่องมือ 85 คะแนนขึ้นไป	ผ่านดี



ที่	ผลคะแนนและระดับผลการประเมิน ITA ในรูปแบบเดิม		การปรับระดับผลการประเมิน ITA ในรูปแบบใหม่		
	คะแนน	ระดับ	คะแนน	เงื่อนไข	ระดับ
3.	75.00 – 84.99	B	85.00 ขึ้นไป	เครื่องมือการประเมิน คือ IIT , EIT ส่วนที่ 1 , EIT ส่วนที่ 2 , OIT เครื่องมือใด เครื่องมือหนึ่ง มีผลคะแนน น้อยกว่า 85 คะแนน	ผ่าน
4.	65.00 – 74.99	C	70.00 – 84.99	ไม่มีเงื่อนไข	ต้องปรับปรุง
5.	55.00 – 64.99	D	0 – 69.99	ไม่มีเงื่อนไข	ต้องปรับปรุง โดยด่วน
6.	50.00 – 54.99	E			
7.	0 – 49.99	F			

ทั้งนี้ในการปรับรูปแบบการบริหารจัดการการประเมินคุณธรรมฯ ในปัจจุบัน สำนักงาน ป.ป.ช. ได้มีการเตรียมความพร้อมในการทำหน้าที่ของเจ้าพนักงานป้องกันการทุจริตทั่วประเทศ ผ่านการออกแบบ การฝึกอบรมและฝึกปฏิบัติ โดยผู้ทรงคุณวุฒิที่มีประสบการณ์ในการปฏิบัติงานด้านการประเมินคุณธรรมฯ โดยเป็นการเรียนรู้ทั้งในเชิงวิชาการและการฝึกปฏิบัติจริง ตลอดจนการกำกับติดตามการปฏิบัติงานและให้ คำปรึกษาตลอดระยะเวลาการประเมิน เพื่อให้เกิดความเชื่อมั่นได้ว่า การดำเนินประเมินคุณธรรมฯ โดย สำนักงาน ป.ป.ช. จะเป็นการดำเนินการที่มีความถูกต้องตามหลักวิชาการ มีประสิทธิภาพ และเป็นมาตรฐาน เดียวกันทั่วทั้งประเทศ



ผลการประเมินคุณธรรมและความโปร่งใสในการดำเนินงานของหน่วยงานภาครัฐ
Integrity and Transparency Assessment: ITA
ประจำปีงบประมาณ พ.ศ. 2567



สารบัญ

หัวข้อ	หน้า
ส่วนที่ 1 สรุปผลการประเมินคุณธรรมและความโปร่งใสในการดำเนินงาน ของหน่วยงานภาครัฐ ประจำปีงบประมาณ พ.ศ. 2567 ผลการประเมินรายหน่วยงาน	1
ส่วนราชการส่วนกลาง	
หน่วยงานของศาล	12
หน่วยงานขององค์กรอิสระ	13
หน่วยงานในสังกัดรัฐสภา	14
หน่วยงานขององค์กรอัยการ	15
ส่วนราชการระดับกรม	16
รัฐวิสาหกิจ	21
องค์การมหาชน	23
หน่วยงานอื่นของรัฐ	25
กองทุน	26
สถาบันอุดมศึกษา	27
ส่วนราชการส่วนภูมิภาค	
จังหวัด (ราชการส่วนภูมิภาค)	29
ส่วนราชการส่วนท้องถิ่น	
พื้นที่ภาค 1	31
พื้นที่ภาค 2	53
พื้นที่ภาค 3	71
พื้นที่ภาค 4	105
พื้นที่ภาค 5	145
พื้นที่ภาค 6	168
พื้นที่ภาค 7	193
พื้นที่ภาค 8	211
พื้นที่ภาค 9	226
องค์กรปกครองส่วนท้องถิ่นรูปแบบพิเศษ	244
ส่วนที่ 2 รายละเอียดผลการประเมินฯ ของหน่วยงานที่ไม่ได้ดำเนินการอนุมัติ แบบวัดการเปิดเผยข้อมูลสาธารณะ (แบบวัด OIT) ตามขั้นตอนและระยะเวลาที่กำหนด	245



ส่วนที่ 1 สรุปผลการประเมินคุณธรรมและความโปร่งใสในการดำเนินงาน
ของหน่วยงานภาครัฐ ประจำปีงบประมาณ พ.ศ. 2567

ข้อมูลพื้นฐานของผลการประเมิน

หน่วยงานที่รับการประเมิน

หน่วยงานที่รับการประเมินประกอบด้วยหน่วยงานดังต่อไปนี้

กลุ่ม	จำนวน
1) หน่วยงานของศาล	3
2) หน่วยงานขององค์กรอัยการ	1
3) หน่วยงานขององค์กรอิสระ	5
4) หน่วยงานในสังกัดรัฐสภา	3
5) ส่วนราชการระดับกรม*	160
6) รัฐวิสาหกิจ	51
7) องค์กรมหาชน*	60
8) หน่วยงานอื่นของรัฐ	17
9) กองทุน	12
10) สถาบันอุดมศึกษา	87
11) จังหวัด	76
12) องค์การบริหารส่วนจังหวัด	76
13) เทศบาลนคร	30
14) เทศบาลเมือง	195
15) เทศบาลตำบล	2,247
16) องค์การบริหารส่วนตำบล	5,300
17) องค์กรปกครองส่วนท้องถิ่นรูปแบบพิเศษ	2
รวม	8,325

หมายเหตุ : หน่วยงานที่เข้าร่วมการประเมินครั้งแรกจำนวนรวม 2 แห่ง ประกอบด้วยส่วนราชการระดับกรมจำนวน 1 แห่ง คือ กรมส่งเสริมการเรียนรู้ และองค์การมหาชนจำนวน 1 แห่ง คือ สำนักงานคณะกรรมการคุ้มครองข้อมูลส่วนบุคคล



1. สรุปผลการประเมินภาพรวมระดับประเทศ

1.1 สรุปจำนวนผู้มีส่วนร่วมในการประเมิน

ประเภทของผู้มีส่วนร่วม	จำนวนผู้มีส่วนร่วม	เพิ่มขึ้น/ลดลง*
บุคลากรภาครัฐที่ปฏิบัติงานให้แก่หน่วยงานภาครัฐ ไม่น้อยกว่า 1 ปี ที่เข้ามามีส่วนร่วมในการตอบแบบวัดการรับรู้ของผู้มีส่วนได้ส่วนเสียภายใน (แบบวัด IIT)	461,440 คน	เพิ่มขึ้น 39,589 คน
บุคคล นิติบุคคล บริษัท เอกชน หรือหน่วยงานของรัฐอื่นที่เคยมารับบริการหรือมาติดต่อตามภารกิจของหน่วยงานภาครัฐ ที่เข้ามามีส่วนร่วมในการตอบแบบวัดการรับรู้ของผู้มีส่วนได้ส่วนเสียภายนอก ส่วนที่ 1 (แบบวัด EIT ส่วนที่ 1)	699,521 คน	เพิ่มขึ้น 223,287 คน
ผู้มีส่วนได้ส่วนเสียสำคัญหรือผู้มีส่วนได้ส่วนเสียทางใดทางหนึ่งหรือได้รับผลกระทบจากการกำหนดนโยบาย การปฏิบัติหน้าที่ หรือการดำเนินงานตามภารกิจของหน่วยงาน ที่เข้ามามีส่วนร่วมในการตอบแบบวัดการรับรู้ของผู้มีส่วนได้ส่วนเสียภายนอก ส่วนที่ 2 (แบบวัด EIT ส่วนที่ 2)	208,274 คน	เพิ่มขึ้น 100,113 คน
รวม	1,369,235 คน	เพิ่มขึ้น 362,989 คน

หมายเหตุ: เมื่อเทียบกับจำนวนผู้มีส่วนร่วมในการประเมิน ITA ประจำปีงบประมาณ พ.ศ. 2566



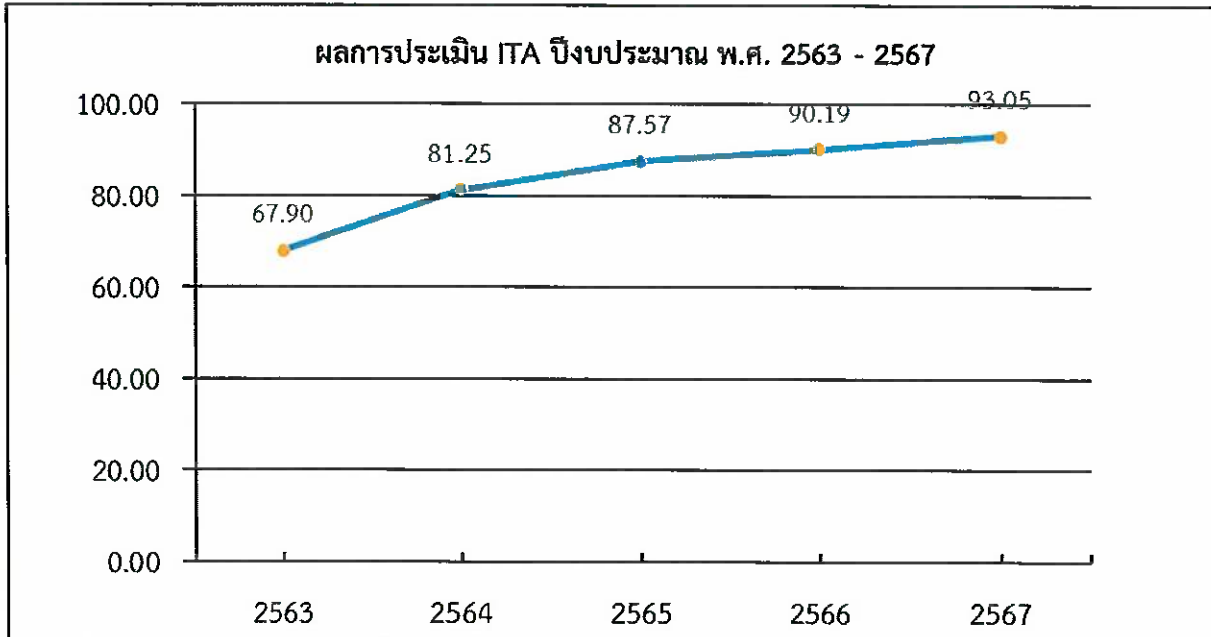
1.2 ผลการประเมินภาพรวม

ผลการประเมินในภาพรวมของประเทศ คิดจากผลคะแนนเฉลี่ยของหน่วยงานภาครัฐที่เข้าร่วมการประเมินทุกหน่วยงานทั่วประเทศรวมทั้งสิ้น 8,325 หน่วยงาน แสดงได้ดังนี้

คะแนนเฉลี่ยภาพรวม
93.05 (+2.86)

1.3 ผลการประเมินเปรียบเทียบกับปีที่ผ่านมา

เมื่อเปรียบเทียบผลการประเมิน ITA ปีงบประมาณ พ.ศ. 2567 กับผลการประเมินของการประเมิน 5 ปีที่ผ่านมา แสดงได้ดังนี้



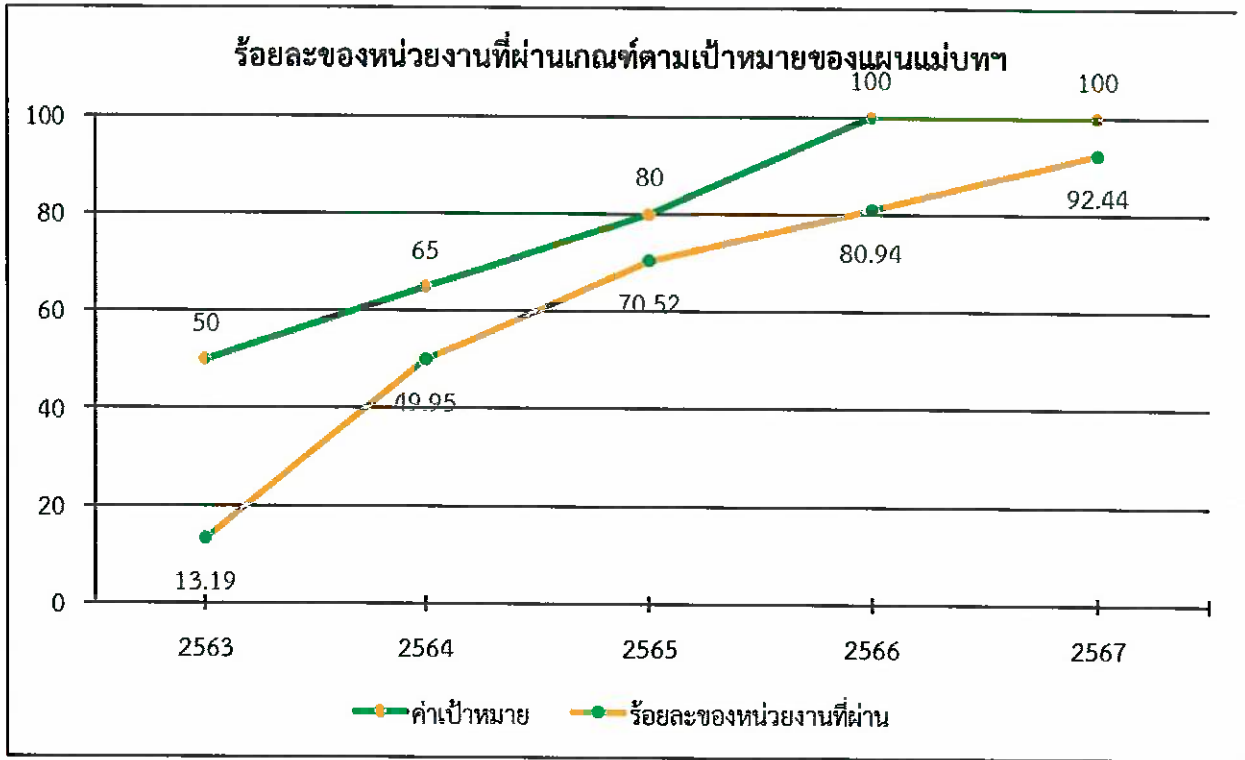
หมายเหตุ ปี 2563 เป็นผลการประเมินของหน่วยงานภาครัฐทั่วประเทศจำนวน 8,303 แห่ง ปี 2564 เป็นผลการประเมินของหน่วยงานภาครัฐทั่วประเทศจำนวน 8,300 แห่ง ปี 2565 เป็นผลการประเมินของหน่วยงานภาครัฐทั่วประเทศจำนวน 8,303 แห่ง ปี 2566 เป็นผลการประเมินของหน่วยงานภาครัฐทั่วประเทศจำนวน 8,323 แห่ง และ ปี 2567 เป็นผลการประเมินของหน่วยงานภาครัฐทั่วประเทศจำนวน 8,325 แห่ง

1.4 ผลการประเมินเปรียบเทียบกับเกณฑ์แผนแม่บทฯ

เมื่อเปรียบเทียบผลการประเมิน ITA ปีงบประมาณ พ.ศ. 2567 กับเกณฑ์ตามแผนแม่บทภายใต้ยุทธศาสตร์ชาติ ประเด็นการต่อต้านการทุจริตและประพฤติมิชอบ โดยแผนแม่บทฯ ได้กำหนดค่าเป้าหมายของตัวชี้วัดร้อยละของหน่วยงานที่ผ่านการประเมิน ITA (85 คะแนนขึ้นไป) ในปีงบประมาณ พ.ศ. 2567 ไม่น้อยกว่าร้อยละ 100 ทั้งนี้ ในผลการประเมินเมื่อเปรียบเทียบกับค่าเป้าหมายข้างต้นแสดงได้ดังนี้


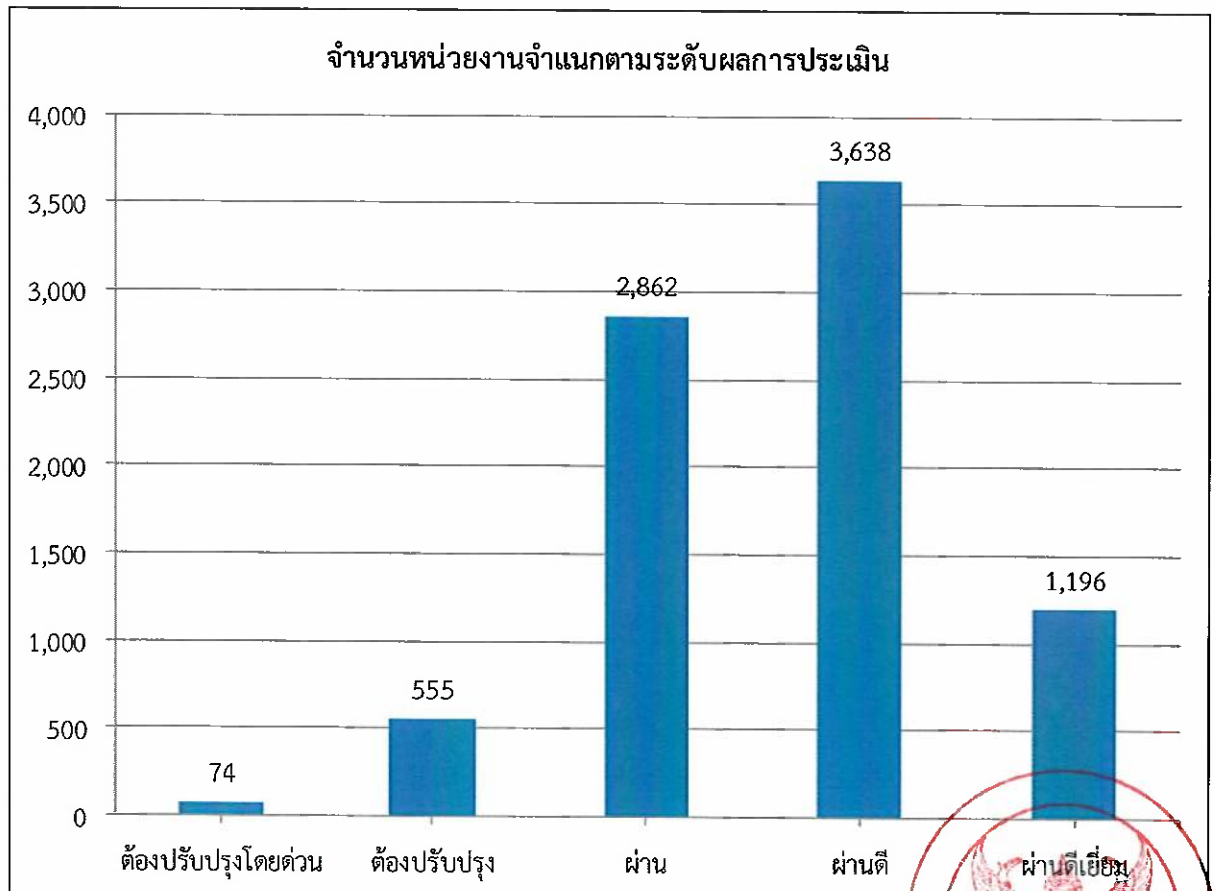
ผ่านเกณฑ์เป้าหมายแผนแม่บทฯ	ไม่ผ่านเกณฑ์เป้าหมายแผนแม่บทฯ
7,696 (92.44%)	629 (7.56%)





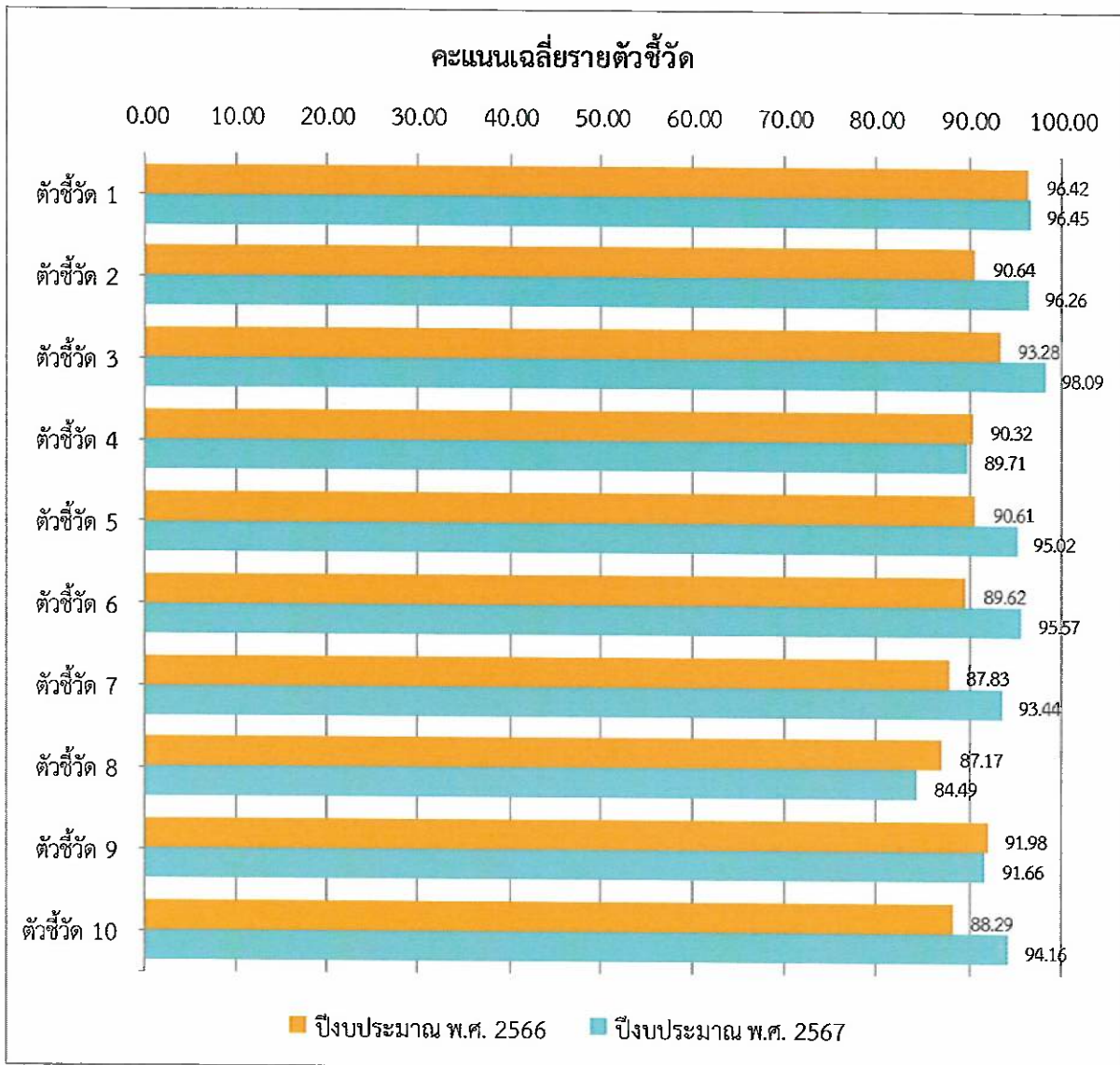
1.5 ผลการประเมินรายระดับคะแนน

เมื่อจำแนกหน่วยงานตามระดับของผลการประเมิน แสดงได้ดังนี้



1.6 ผลการประเมินรายตัวชี้วัด

เมื่อจำแนกตามผลการประเมินรายตัวชี้วัด แสดงได้ดังนี้



หมายเหตุ: ตัวชี้วัดที่ 6 ตัวชี้วัดที่ 7 และตัวชี้วัดที่ 8 เป็นคะแนนเฉลี่ยของตัวชี้วัดที่ 6 ตัวชี้วัดที่ 7 และตัวชี้วัดที่ 8 ระหว่างแบบวัดการรับรู้ของผู้มีส่วนได้ส่วนเสียภายนอกส่วนที่ 1 และส่วนที่ 2



2. สรุปผลการประเมินรายประเภท

ผลการประเมินเฉลี่ยของหน่วยงานภาครัฐแต่ละประเภท และสัดส่วนของหน่วยงานภาครัฐที่มีผลการประเมินผ่านเกณฑ์ตามแผนแม่บทภายใต้ยุทธศาสตร์ชาติ ประเด็นการต่อต้านการทุจริตและประพฤติมิชอบ (85 คะแนนขึ้นไป) แสดงได้ดังนี้

ที่	ประเภทหน่วยงาน	จำนวนหน่วยงาน	คะแนนเฉลี่ย	จำนวนที่ผ่าน	ร้อยละที่ผ่าน
1	หน่วยงานของศาล	3	91.49	3	100.00
2	หน่วยงานขององค์กรอิสระ	5	89.12	3	60.00
3	หน่วยงานในสังกัดรัฐสภา	3	92.63	3	100.00
4	หน่วยงานขององค์กรอัยการ	1	93.18	1	100.00
5	ส่วนราชการระดับกรม	160	89.77	141	88.13
6	รัฐวิสาหกิจ	51	92.34	47	92.16
7	องค์การมหาชน	60	89.21	54	90.00
8	หน่วยงานของรัฐอื่น ๆ	17	89.48	14	82.35
9	กองทุน	12	85.57	7	58.33
10	สถาบันอุดมศึกษา	87	91.28	80	91.95
11	จังหวัด	76	95.30	75	98.68
12	องค์การบริหารส่วนจังหวัด	76	94.64	75	98.68
13	เทศบาลนคร	30	93.61	27	90.00
14	เทศบาลเมือง	195	93.60	186	95.38
15	เทศบาลตำบล	2,247	93.15	2,083	92.70
16	องค์การบริหารส่วนตำบล	5,300	93.14	4,896	92.38
17	องค์กรปกครองส่วนท้องถิ่นรูปแบบพิเศษ	2	90.02	1	50.00



3. สรุปผลการประเมินรายกระทรวง

ผลการประเมินเฉลี่ยของหน่วยงานภาครัฐแต่ละกระทรวง และสัดส่วนของหน่วยงานภาครัฐที่มีผลการประเมินผ่านเกณฑ์ตามแผนแม่บทภายใต้ยุทธศาสตร์ชาติ ประเด็นการต่อต้านการทุจริตและประพฤติมิชอบ (85 คะแนนขึ้นไป) แสดงได้ดังนี้

ที่	กระทรวง	จำนวน หน่วยงาน*	คะแนน เฉลี่ย	จำนวน ที่ผ่าน	ร้อยละ ที่ผ่าน
1	สำนักนายกรัฐมนตรี	33	90.14	29	87.88
2	กระทรวงกลาโหม	8	88.91	6	75.00
3	กระทรวงการคลัง	29	93.29	27	93.10
4	กระทรวงการต่างประเทศ	13	88.70	11	84.62
5	กระทรวงการท่องเที่ยวและกีฬา	7	89.69	5	71.43
6	กระทรวงการพัฒนาสังคมและความ มั่นคงของมนุษย์	9	90.51	9	100.00
7	กระทรวงการอุดมศึกษา วิทยาศาสตร์ วิจัยและนวัตกรรม	17	89.66	16	94.12
8	กระทรวงเกษตรและสหกรณ์	22	87.70	18	81.82
9	กระทรวงคมนาคม	19	86.67	16	84.21
10	กระทรวงดิจิทัลเพื่อเศรษฐกิจและสังคม	9	90.88	9	100.00
11	กระทรวงทรัพยากรธรรมชาติและ สิ่งแวดล้อม	15	90.11	14	93.33
12	กระทรวงพลังงาน	9	92.92	9	100.00
13	กระทรวงพาณิชย์	12	90.67	11	91.67
14	กระทรวงมหาดไทย	14	92.13	11	78.57
15	กระทรวงยุติธรรม	13	91.42	12	92.31
16	กระทรวงแรงงาน	6	93.69	6	100.00
17	กระทรวงวัฒนธรรม	10	92.37	10	100.00
18	กระทรวงศึกษาธิการ	13	82.66	8	61.54
19	กระทรวงสาธารณสุข	17	89.01	16	94.12
20	กระทรวงอุตสาหกรรม	8	93.85	8	100.00
21	ไม่สังกัดสำนักนายกรัฐมนตรี กระทรวง หรือทบวง	20	88.24	15	75.00

หมายเหตุ: *หน่วยงานภายในกระทรวง ประกอบด้วย ส่วนราชการระดับกรม รัฐวิสาหกิจ องค์การมหาชน หน่วยงานอื่นของรัฐ และกองทุน



4. สรุปผลการประเมินรายพื้นที่ภาค

ผลการประเมินเฉลี่ยของหน่วยงานภาครัฐแต่ละพื้นที่ภาค และสัดส่วนของหน่วยงานภาครัฐที่มีผลการประเมินผ่านเกณฑ์ตามแผนแม่บทภายใต้ยุทธศาสตร์ชาติ ประเด็นการต่อต้านการทุจริตและประพฤติมิชอบ (85 คะแนนขึ้นไป) แสดงได้ดังนี้

ที่	พื้นที่ภาค	จำนวน หน่วยงาน*	คะแนน เฉลี่ย	จำนวน ที่ผ่าน	ร้อยละ ที่ผ่าน
1	พื้นที่ภาค 1	729	95.28	713	97.81
2	พื้นที่ภาค 2	592	94.65	563	95.10
3	พื้นที่ภาค 3	1,475	90.92	1,259	85.36
4	พื้นที่ภาค 4	1,510	92.88	1,370	90.73
5	พื้นที่ภาค 5	830	94.40	806	97.11
6	พื้นที่ภาค 6	879	93.89	847	96.36
7	พื้นที่ภาค 7	706	93.80	673	95.33
8	พื้นที่ภาค 8	573	91.24	504	87.96
9	พื้นที่ภาค 9	631	93.95	608	96.35
10	พื้นที่ส่วนกลาง	400	90.22	353	88.25


หมายเหตุ: *หน่วยงานในพื้นที่ภาค 1 - 9 ประกอบด้วย จังหวัด (ราชการส่วนภูมิภาค) องค์การบริหารส่วนจังหวัด เทศบาลนคร เทศบาลเมือง เทศบาลตำบล องค์การบริหารส่วนตำบล และองค์กรปกครองส่วนท้องถิ่นรูปแบบพิเศษ



5. สรุปผลการประเมินรายจังหวัด

ผลการประเมินเฉลี่ยของหน่วยงานภาครัฐแต่ละจังหวัด และสัดส่วนของหน่วยงานภาครัฐที่มีผลการประเมินผ่านเกณฑ์ตามแผนแม่บทภายใต้ยุทธศาสตร์ชาติ ประเด็นการต่อต้านการทุจริตและประพฤติมิชอบ (85 คะแนนขึ้นไป) แสดงได้ดังนี้

ที่	จังหวัด	จำนวน หน่วยงาน*	คะแนน เฉลี่ย	จำนวน ที่ผ่าน	ร้อยละ ที่ผ่าน
1	กระบี่	63	90.90	57	90.48
2	กาญจนบุรี	123	93.99	119	96.75
3	กาฬสินธุ์	152	91.53	141	92.76
4	กำแพงเพชร	91	95.21	87	95.60
5	ขอนแก่น	226	94.78	219	96.90
6	จันทบุรี	83	95.71	83	100.00
7	ฉะเชิงเทรา	110	96.87	110	100.00
8	ชลบุรี	100	95.29	97	97.00
9	ชัยนาท	61	94.44	61	100.00
10	ชัยภูมิ	144	92.72	132	91.67
11	ชุมพร	80	92.94	75	93.75
12	เชียงราย	145	91.62	138	95.17
13	เชียงใหม่	212	95.93	210	99.06
14	ตรัง	101	92.66	98	97.03
15	ตราด	45	94.59	43	95.56
16	ตาก	70	92.19	68	97.14
17	นครนายก	47	85.69	34	72.34
18	นครปฐม	118	96.15	118	100.00
19	นครพนม	105	92.23	94	89.52
20	นครราชสีมา	335	92.34	306	91.34
21	นครศรีธรรมราช	186	88.87	144	77.42
22	นครสวรรค์	144	96.87	144	100.00
23	นนทบุรี	47	90.01	43	91.49
24	นราธิวาส	90	98.79	90	100.00
25	น่าน	101	96.56	101	100.00
26	บึงกาฬ	59	96.90	59	100.00
27	บุรีรัมย์	210	90.19	179	85.24
28	ปทุมธานี	66	97.12	66	100.00
29	ประจวบคีรีขันธ์	62	92.96	61	98.39
30	ปราจีนบุรี	71	97.93	71	100.00
31	ปัตตานี	115	94.38	113	98.26
32	พระนครศรีอยุธยา	159	96.85	159	100.00



ที่	จังหวัด	จำนวน หน่วยงาน*	คะแนน เฉลี่ย	จำนวน ที่ผ่าน	ร้อยละ ที่ผ่าน
33	พะเยา	73	91.12	65	89.04
34	พิจิตร	53	95.26	53	100.00
35	พัตลุง	75	90.98	69	92.00
36	พิจิตร	103	91.10	95	92.23
37	พิษณุโลก	104	94.13	103	99.04
38	เพชรบุรี	86	95.38	85	98.84
39	เพชรบูรณ์	129	94.65	127	98.45
40	แพร่	85	97.63	85	100.00
41	ภูเก็ต	20	95.43	19	95.00
42	มหาสารคาม	144	88.07	109	75.69
43	มุกดาหาร	56	90.51	48	85.71
44	แม่ฮ่องสอน	51	91.66	46	90.20
45	ยโสธร	89	91.01	73	82.02
46	ยะลา	65	93.34	61	93.85
47	ร้อยเอ็ด	204	95.75	196	96.08
48	ระนอง	32	91.18	30	93.75
49	ระยอง	69	91.28	61	88.41
50	ราชบุรี	113	91.63	102	90.27
51	ลพบุรี	127	94.73	123	96.85
52	ลำปาง	104	93.47	102	98.08
53	ลำพูน	59	95.48	59	100.00
54	เลย	102	91.63	87	85.29
55	ศรีสะเกษ	218	86.82	150	68.81
56	สกลนคร	142	97.32	142	100.00
57	สงขลา	142	94.02	139	97.89
58	สตูล	43	91.57	38	88.37
59	สมุทรปราการ	50	91.30	45	90.00
60	สมุทรสงคราม	37	93.93	37	100.00
61	สมุทรสาคร	39	97.11	39	100.00
62	สระแก้ว	67	95.08	64	95.52
63	สระบุรี	110	95.35	107	97.27
64	สิงห์บุรี	43	97.67	43	100.00
65	สุโขทัย	92	92.60	86	93.48
66	สุพรรณบุรี	128	91.64	112	87.50
67	สุราษฎร์ธานี	139	91.47	126	90.65
68	สุรินทร์	174	93.38	164	94.25

ที่	จังหวัด	จำนวน หน่วยงาน*	คะแนน เฉลี่ย	จำนวน ที่ผ่าน	ร้อยละ ที่ผ่าน
69	หนองคาย	69	94.46	67	97.10
70	หนองบัวลำภู	69	87.49	47	68.12
71	อ่างทอง	66	96.63	66	100.00
72	อำนาจเจริญ	65	94.57	64	98.46
73	อุดรธานี	182	90.75	161	88.46
74	อุดรดิตถ์	81	93.23	77	95.06
75	อุทัยธานี	65	92.52	60	92.31
76	อุบลราชธานี	240	89.42	191	79.58

หมายเหตุ: *หน่วยงานในพื้นที่ ประกอบด้วย จังหวัด (ราชการส่วนภูมิภาค) องค์การบริหารส่วนจังหวัด เทศบาลนคร เทศบาลเมือง เทศบาลตำบล องค์การบริหารส่วนตำบล และองค์กรปกครองส่วนท้องถิ่นรูปแบบพิเศษ



ผลการประเมินคุณธรรมและความโปร่งใสในการดำเนินงานของหน่วยงานภาครัฐ
ประจำปีงบประมาณ พ.ศ. 2567
ประเภทหน่วยงานของศาล

ที่	หน่วยงาน	คะแนน ITA 2567	เปรียบเทียบกับปี ที่ผ่านมา	ระดับผลการประเมิน
1	สำนักงานศาลปกครอง	97.62	-0.12	ผ่านดี
2	สำนักงานศาลยุติธรรม	85.65	-8.69	ผ่าน
3	สำนักงานศาลรัฐธรรมนูญ	91.20	-4.02	ผ่าน



ผลการประเมินคุณธรรมและความโปร่งใสในการดำเนินงานของหน่วยงานภาครัฐ
ประจำปีงบประมาณ พ.ศ. 2567
ประเภทหน่วยงานขององค์กรอิสระ

ที่	หน่วยงาน	คะแนน ITA 2567	เปรียบเทียบกับปีที่ผ่านมา	ระดับผลการประเมิน
1	สำนักงานการตรวจเงินแผ่นดิน	92.43	-0.59	ผ่านดี
2	สำนักงานคณะกรรมการการเลือกตั้ง	93.40	+4.21	ผ่านดี
3	สำนักงานคณะกรรมการป้องกันและปราบปรามการทุจริตแห่งชาติ	90.58	-0.69	ผ่าน
4	สำนักงานคณะกรรมการสิทธิมนุษยชนแห่งชาติ	84.33	-3.70	ต้องปรับปรุง
5	สำนักงานผู้ตรวจการแผ่นดิน	84.86	+1.90	ต้องปรับปรุง



ผลการประเมินคุณธรรมและความโปร่งใสในการดำเนินงานของหน่วยงานภาครัฐ
ประจำปีงบประมาณ พ.ศ. 2567
ประเภทหน่วยงานในสังกัดรัฐสภา

ที่	หน่วยงาน	คะแนน ITA 2567	เปรียบเทียบกับปี ที่ผ่านมา	ระดับผลการประเมิน
1	สถาบันพระปกเกล้า	95.19	+4.28	ผ่านดี
2	สำนักงานเลขาธิการวุฒิสภา	94.66	-2.77	ผ่านดี
3	สำนักงานเลขาธิการสภาผู้แทนราษฎร	88.04	-7.09	ผ่าน



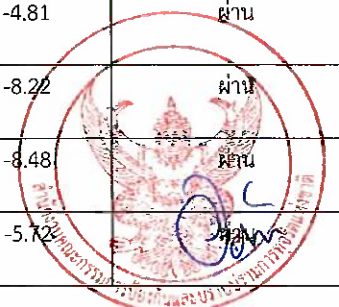
ผลการประเมินคุณธรรมและความโปร่งใสในการดำเนินงานของหน่วยงานภาครัฐ
ประจำปีงบประมาณ พ.ศ. 2567
ประเภทหน่วยงานขององค์กรอัยการ

ที่	หน่วยงาน	คะแนน ITA 2567	เปรียบเทียบกับปี ที่ผ่านมา	ระดับผลการประเมิน
1	สำนักงานอัยการสูงสุด	93.18	-1.24	ผ่าน



**ผลการประเมินคุณธรรมและความโปร่งใสในการดำเนินงานของหน่วยงานภาครัฐ
ประจำปีงบประมาณ พ.ศ. 2567
ประเภทส่วนราชการระดับกรม**

ที่	กระทรวง	หน่วยงาน	คะแนน ITA 2567	เปรียบเทียบกับปีที่ผ่านมา	ระดับผลการประเมิน
1	กระทรวงกลาโหม	กองทัพบก	85.21	-8.33	ผ่าน
2	กระทรวงกลาโหม	กองทัพเรือ	99.21	+1.14	ผ่านดีเยี่ยม
3	กระทรวงกลาโหม	กองทัพอากาศ	90.36	+5.25	ผ่าน
4	กระทรวงกลาโหม	กองบัญชาการกองทัพไทย	78.36	-8.23	ต้องปรับปรุง
5	กระทรวงกลาโหม	สำนักงานปลัดกระทรวงกลาโหม	96.56	-0.74	ผ่านดี
6	กระทรวงการคลัง	กรมธนารักษ์	95.68	+2.66	ผ่านดี
7	กระทรวงการคลัง	กรมบัญชีกลาง	89.86	-0.74	ผ่าน
8	กระทรวงการคลัง	กรมศุลกากร	94.87	-1.68	ผ่านดี
9	กระทรวงการคลัง	กรมสรรพสามิต	93.81	+3.13	ผ่านดี
10	กระทรวงการคลัง	กรมสรรพากร	84.34	-5.58	ต้องปรับปรุง
11	กระทรวงการคลัง	สำนักงานคณะกรรมการนโยบายรัฐวิสาหกิจ	91.78	+0.42	ผ่าน
12	กระทรวงการคลัง	สำนักงานบริหารหนี้สาธารณะ	96.73	+1.64	ผ่านดี
13	กระทรวงการคลัง	สำนักงานปลัดกระทรวงการคลัง	89.68	-5.29	ผ่านดี
14	กระทรวงการคลัง	สำนักงานเศรษฐกิจการคลัง	92.54	-2.59	ผ่าน
15	กระทรวงการต่างประเทศ	กรมการกงสุล	92.07	+14.28	ผ่าน
16	กระทรวงการต่างประเทศ	กรมความร่วมมือระหว่างประเทศ	87.72	+6.09	ผ่าน
17	กระทรวงการต่างประเทศ	กรมพิธีการทูต	90.89	+8.66	ผ่าน
18	กระทรวงการต่างประเทศ	กรมยุโรป	89.06	+12.55	ผ่าน
19	กระทรวงการต่างประเทศ	กรมเศรษฐกิจระหว่างประเทศ	88.94	+9.57	ผ่าน
20	กระทรวงการต่างประเทศ	กรมสนธิสัญญาและกฎหมาย	89.02	+7.37	ผ่าน
21	กระทรวงการต่างประเทศ	กรมสารนิเทศ	91.42	+8.26	ผ่าน
22	กระทรวงการต่างประเทศ	กรมองค์การระหว่างประเทศ	84.49	+33.31	ต้องปรับปรุง
23	กระทรวงการต่างประเทศ	กรมอเมริกาและแปซิฟิกใต้	88.57	+16.20	ผ่าน
24	กระทรวงการต่างประเทศ	กรมอาเซียน	69.80	+0.08	ต้องปรับปรุงโดยด่วน
25	กระทรวงการต่างประเทศ	กรมเอเชียตะวันออก	94.66	+16.52	ผ่าน
26	กระทรวงการต่างประเทศ	กรมเอเชียใต้ ตะวันออกกลางและแอฟริกา	94.96	+9.89	ผ่านดี
27	กระทรวงการต่างประเทศ	สำนักงานปลัดกระทรวงการต่างประเทศ	91.45	+4.68	ผ่าน
28	กระทรวงการท่องเที่ยวและกีฬา	กรมการท่องเที่ยว	93.45	-1.46	ผ่านดี
29	กระทรวงการท่องเที่ยวและกีฬา	กรมพลศึกษา	80.82	-7.86	ต้องปรับปรุง
30	กระทรวงการท่องเที่ยวและกีฬา	สำนักงานปลัดกระทรวงการท่องเที่ยวและกีฬา	82.76	-10.21	ต้องปรับปรุง
31	กระทรวงการพัฒนาสังคมและความมั่นคงของมนุษย์	กรมกิจการเด็กและเยาวชน	89.25	-4.81	ผ่าน
32	กระทรวงการพัฒนาสังคมและความมั่นคงของมนุษย์	กรมกิจการผู้สูงอายุ	87.86	-8.22	ผ่าน
33	กระทรวงการพัฒนาสังคมและความมั่นคงของมนุษย์	กรมกิจการสตรีและสถาบันครอบครัว	88.87	-8.48	ผ่าน
34	กระทรวงการพัฒนาสังคมและความมั่นคงของมนุษย์	กรมพัฒนาสังคมและสวัสดิการ	85.38	-5.72	ผ่าน




ที่	กระทรวง	หน่วยงาน	คะแนน ITA 2567	เปรียบเทียบปีที่ผ่านมา	ระดับผลการประเมิน
35	กระทรวงการพัฒนาสังคมและความมั่นคงของมนุษย์	กรมส่งเสริมและพัฒนาคุณภาพชีวิตคนพิการ	92.52	-5.24	ผ่านดี
36	กระทรวงการพัฒนาสังคมและความมั่นคงของมนุษย์	สำนักงานปลัดกระทรวงการพัฒนาสังคมและความมั่นคงของมนุษย์	92.22	+1.97	ผ่านดี
37	กระทรวงการอุดมศึกษา วิทยาศาสตร์ วิจัยและนวัตกรรม	กรมวิทยาศาสตร์บริการ	87.87	+2.48	ผ่าน
38	กระทรวงการอุดมศึกษา วิทยาศาสตร์ วิจัยและนวัตกรรม	สำนักงานการวิจัยแห่งชาติ	91.17	-4.62	ผ่านดี
39	กระทรวงการอุดมศึกษา วิทยาศาสตร์ วิจัยและนวัตกรรม	สำนักงานปรมาณูเพื่อสันติ	86.01	-4.64	ผ่าน
40	กระทรวงการอุดมศึกษา วิทยาศาสตร์ วิจัยและนวัตกรรม	สำนักงานปลัดกระทรวงการอุดมศึกษา วิทยาศาสตร์ วิจัยและนวัตกรรม	89.72	+0.71	ผ่าน
41	กระทรวงเกษตรและสหกรณ์	กรมการข้าว	85.44	-1.14	ผ่าน
42	กระทรวงเกษตรและสหกรณ์	กรมชลประทาน	84.57	-4.93	ต้องปรับปรุง
43	กระทรวงเกษตรและสหกรณ์	กรมตรวจบัญชีสหกรณ์	85.40	-9.02	ผ่าน
44	กระทรวงเกษตรและสหกรณ์	กรมประมง	88.19	-3.19	ผ่าน
45	กระทรวงเกษตรและสหกรณ์	กรมปศุสัตว์	90.34	-3.16	ผ่าน
46	กระทรวงเกษตรและสหกรณ์	กรมฝนหลวงและการบินเกษตร	88.64	-1.74	ผ่านดี
47	กระทรวงเกษตรและสหกรณ์	กรมพัฒนาที่ดิน	90.80	-3.56	ผ่านดี
48	กระทรวงเกษตรและสหกรณ์	กรมวิชาการเกษตร	89.92	+6.82	ผ่าน
49	กระทรวงเกษตรและสหกรณ์	กรมส่งเสริมการเกษตร	87.72	-3.85	ผ่าน
50	กระทรวงเกษตรและสหกรณ์	กรมส่งเสริมสหกรณ์	95.39	-1.22	ผ่าน
51	กระทรวงเกษตรและสหกรณ์	กรมหม่อนไหม*	51.60	-37.93	ต้องปรับปรุงโดยด่วน
52	กระทรวงเกษตรและสหกรณ์	สำนักงานการปฏิรูปที่ดินเพื่อเกษตรกรรม	82.43	-7.89	ต้องปรับปรุง
53	กระทรวงเกษตรและสหกรณ์	สำนักงานปลัดกระทรวงเกษตรและสหกรณ์	89.78	-2.56	ผ่าน
54	กระทรวงเกษตรและสหกรณ์	สำนักงานมาตรฐานสินค้าเกษตรและอาหารแห่งชาติ	89.97	-2.07	ผ่าน
55	กระทรวงเกษตรและสหกรณ์	สำนักงานเศรษฐกิจการเกษตร	84.69	-2.94	ต้องปรับปรุง
56	กระทรวงคมนาคม	กรมการขนส่งทางบก	76.77	-15.67	ต้องปรับปรุง
57	กระทรวงคมนาคม	กรมการขนส่งทางราง	91.92	+0.25	ผ่าน
58	กระทรวงคมนาคม	กรมเจ้าท่า	87.80	+0.50	ผ่าน
59	กระทรวงคมนาคม	กรมทางหลวง	87.44	-2.86	ผ่าน
60	กระทรวงคมนาคม	กรมทางหลวงชนบท	94.15	-2.44	ผ่านดี
61	กระทรวงคมนาคม	กรมท่าอากาศยาน	89.10	+1.65	ผ่าน
62	กระทรวงคมนาคม	สำนักงานนโยบายและแผนการขนส่งและจราจร	88.36	-0.97	ผ่าน
63	กระทรวงคมนาคม	สำนักงานปลัดกระทรวงคมนาคม	88.09	-2.49	ผ่าน
64	กระทรวงดิจิทัลเพื่อเศรษฐกิจและสังคม	กรมอุตุนิยมวิทยา	85.57	-5.85	ผ่าน
65	กระทรวงดิจิทัลเพื่อเศรษฐกิจและสังคม	สำนักงานคณะกรรมการดิจิทัลเพื่อเศรษฐกิจและสังคมแห่งชาติ	85.84	-4.10	ผ่าน
66	กระทรวงดิจิทัลเพื่อเศรษฐกิจและสังคม	สำนักงานปลัดกระทรวงดิจิทัลเพื่อเศรษฐกิจและสังคม	90.52	-0.28	ผ่าน
67	กระทรวงดิจิทัลเพื่อเศรษฐกิจและสังคม	สำนักงานสถิติแห่งชาติ	90.95	+0.93	ผ่าน
68	กระทรวงทรัพยากรธรรมชาติและสิ่งแวดล้อม	กรมควบคุมมลพิษ	92.61	-2.68	ผ่าน
69	กระทรวงทรัพยากรธรรมชาติและสิ่งแวดล้อม	กรมทรัพยากรทางทะเลและชายฝั่ง	93.26	-0.95	ผ่านดี
70	กระทรวงทรัพยากรธรรมชาติและสิ่งแวดล้อม	กรมทรัพยากรธรณี	88.28	-2.71	ผ่าน



ที่	กระทรวง	หน่วยงาน	คะแนน ITA 2567	เปรียบเทียบกับปีที่ผ่านมา	ระดับผลการประเมิน
71	กระทรวงทรัพยากรธรรมชาติและสิ่งแวดล้อม	กรมทรัพยากรน้ำ	95.24	+12.04	ผ่านดี
72	กระทรวงทรัพยากรธรรมชาติและสิ่งแวดล้อม	กรมทรัพยากรน้ำบาดาล	88.52	-4.08	ผ่าน
73	กระทรวงทรัพยากรธรรมชาติและสิ่งแวดล้อม	กรมป่าไม้	88.27	+1.16	ผ่านดี
74	กระทรวงทรัพยากรธรรมชาติและสิ่งแวดล้อม	กรมส่งเสริมคุณภาพสิ่งแวดล้อม	86.32	-6.49	ผ่าน
75	กระทรวงทรัพยากรธรรมชาติและสิ่งแวดล้อม	กรมอุทยานแห่งชาติ สัตว์ป่า และพันธุ์พืช	85.99	+10.45	ผ่าน
76	กระทรวงทรัพยากรธรรมชาติและสิ่งแวดล้อม	สำนักงานนโยบายและแผนทรัพยากรธรรมชาติและสิ่งแวดล้อม	93.40	-0.74	ผ่านดี
77	กระทรวงทรัพยากรธรรมชาติและสิ่งแวดล้อม	สำนักงานปลัดกระทรวงทรัพยากรธรรมชาติและสิ่งแวดล้อม	89.67	-9.34	ผ่านดี
78	กระทรวงพลังงาน	กรมเชื้อเพลิงธรรมชาติ	92.64	-1.76	ผ่าน
79	กระทรวงพลังงาน	กรมธุรกิจพลังงาน	91.39	+5.26	ผ่าน
80	กระทรวงพลังงาน	กรมพัฒนาพลังงานทดแทนและอนุรักษ์พลังงาน	85.45	+0.81	ผ่าน
81	กระทรวงพลังงาน	สำนักงานนโยบายและแผนพลังงาน	92.67	-4.88	ผ่านดี
82	กระทรวงพลังงาน	สำนักงานปลัดกระทรวงพลังงาน	91.38	+2.31	ผ่าน
83	กระทรวงพาณิชย์	กรมการค้าต่างประเทศ	91.53	+10.78	ผ่าน
84	กระทรวงพาณิชย์	กรมการค้าภายใน	83.05	-9.48	ต้องปรับปรุง
85	กระทรวงพาณิชย์	กรมเจรจาการค้าระหว่างประเทศ	89.17	-5.97	ผ่าน
86	กระทรวงพาณิชย์	กรมทรัพย์สินทางปัญญา	91.85	+0.81	ผ่านดี
87	กระทรวงพาณิชย์	กรมพัฒนาธุรกิจการค้า	96.00	+2.91	ผ่านดี
88	กระทรวงพาณิชย์	กรมส่งเสริมการค้าระหว่างประเทศ	92.75	+10.69	ผ่านดี
89	กระทรวงพาณิชย์	สำนักงานนโยบายและยุทธศาสตร์การค้า	91.00	-0.15	ผ่านดี
90	กระทรวงพาณิชย์	สำนักงานปลัดกระทรวงพาณิชย์	92.30	-1.03	ผ่านดี
91	กระทรวงมหาดไทย	กรมการปกครอง	97.63	-1.40	ผ่านดี
92	กระทรวงมหาดไทย	กรมการพัฒนาชุมชน	95.20	+5.21	ผ่านดี
93	กระทรวงมหาดไทย	กรมที่ดิน	88.56	-5.21	ผ่าน
94	กระทรวงมหาดไทย	กรมป้องกันและบรรเทาสาธารณภัย	84.73	-5.84	ต้องปรับปรุง
95	กระทรวงมหาดไทย	กรมโยธาธิการและผังเมือง	89.99	-4.62	ผ่านดี
96	กระทรวงมหาดไทย	กรมส่งเสริมการปกครองท้องถิ่น	95.09	-2.12	ผ่าน
97	กระทรวงมหาดไทย	สำนักงานปลัดกระทรวงมหาดไทย	94.74	+2.31	ผ่านดี
98	กระทรวงยุติธรรม	กรมคุ้มครองสิทธิและเสรีภาพ	93.60	+2.21	ผ่านดี
99	กระทรวงยุติธรรม	กรมคุมประพฤติ	93.22	-0.95	ผ่านดี
100	กระทรวงยุติธรรม	กรมบังคับคดี	89.45	+0.12	ผ่าน
101	กระทรวงยุติธรรม	กรมพินิจและคุ้มครองเด็กและเยาวชน	95.77	+5.12	ผ่านดี
102	กระทรวงยุติธรรม	กรมราชทัณฑ์	96.67	-1.76	ผ่านดี
103	กระทรวงยุติธรรม	กรมสอบสวนคดีพิเศษ	92.98	+0.35	ผ่านดี
104	กระทรวงยุติธรรม	สถาบันนิติวิทยาศาสตร์	90.87	-4.55	ผ่าน
105	กระทรวงยุติธรรม	สำนักงานกิจการยุติธรรม	95.16	+4.82	ผ่านดี
106	กระทรวงยุติธรรม	สำนักงานคณะกรรมการป้องกันและปราบปรามยาเสพติด	92.33	-0.86	ผ่าน
107	กระทรวงยุติธรรม	สำนักงานปลัดกระทรวงยุติธรรม	89.28	-1.47	ผ่าน
108	กระทรวงแรงงาน	กรมการจัดหางาน	93.11	+8.58	ผ่าน
109	กระทรวงแรงงาน	กรมพัฒนาฝีมือแรงงาน	97.30	+1.59	ผ่านดี
110	กระทรวงแรงงาน	กรมสวัสดิการและคุ้มครองแรงงาน	97.73	+2.16	ผ่านดี

ที่	กระทรวง	หน่วยงาน	คะแนน ITA 2567	เปรียบเทียบกับปีที่ผ่านมา	ระดับผลการประเมิน
111	กระทรวงแรงงาน	สำนักงานประกันสังคม	89.18	-5.28	ผ่าน
112	กระทรวงแรงงาน	สำนักงานปลัดกระทรวงแรงงาน	94.85	-2.41	ผ่าน
113	กระทรวงวัฒนธรรม	กรมการศาสนา	98.30	+4.49	ผ่านดีเยี่ยม
114	กระทรวงวัฒนธรรม	กรมศิลปากร	93.79	-0.07	ผ่านดี
115	กระทรวงวัฒนธรรม	กรมส่งเสริมวัฒนธรรม	92.47	+1.20	ผ่าน
116	กระทรวงวัฒนธรรม	สำนักงานปลัดกระทรวงวัฒนธรรม	90.75	-1.67	ผ่านดี
117	กระทรวงวัฒนธรรม	สำนักงานศิลปวัฒนธรรมร่วมสมัย	92.79	-1.40	ผ่านดี
118	กระทรวงศึกษาธิการ	กรมส่งเสริมการเรียนรู้	74.41	N/A*	ต้องปรับปรุง
119	กระทรวงศึกษาธิการ	สำนักงานคณะกรรมการการศึกษาขั้นพื้นฐาน	90.65	-3.77	ผ่าน
120	กระทรวงศึกษาธิการ	สำนักงานคณะกรรมการการอาชีวศึกษา	65.23	-28.79	ต้องปรับปรุงโดยด่วน
121	กระทรวงศึกษาธิการ	สำนักงานปลัดกระทรวงศึกษาธิการ	88.74	+1.53	ผ่าน
122	กระทรวงศึกษาธิการ	สำนักงานเลขาธิการสภาการศึกษา	89.56	+0.03	ผ่าน
123	กระทรวงสาธารณสุข	กรมการแพทย์	87.68	+1.92	ผ่าน
124	กระทรวงสาธารณสุข	กรมการแพทย์แผนไทยและการแพทย์ทางเลือก	81.93	-9.09	ต้องปรับปรุง
125	กระทรวงสาธารณสุข	กรมควบคุมโรค	89.68	+2.90	ผ่าน
126	กระทรวงสาธารณสุข	กรมวิทยาศาสตร์การแพทย์	91.38	+0.20	ผ่าน
127	กระทรวงสาธารณสุข	กรมสนับสนุนบริการสุขภาพ	87.39	+0.87	ผ่าน
128	กระทรวงสาธารณสุข	กรมสุขภาพจิต	90.43	+2.95	ผ่าน
129	กระทรวงสาธารณสุข	กรมอนามัย	91.68	+0.54	ผ่านดี
130	กระทรวงสาธารณสุข	สำนักงานคณะกรรมการอาหารและยา	93.81	+21.65	ผ่านดี
131	กระทรวงสาธารณสุข	สำนักงานปลัดกระทรวงสาธารณสุข	93.92	-1.62	ผ่านดี
132	กระทรวงอุตสาหกรรม	กรมโรงงานอุตสาหกรรม	96.42	-2.48	ผ่านดี
133	กระทรวงอุตสาหกรรม	กรมส่งเสริมอุตสาหกรรม	92.92	-2.10	ผ่านดี
134	กระทรวงอุตสาหกรรม	กรมอุตสาหกรรมพื้นฐานและการเหมืองแร่	92.23	-1.06	ผ่าน
135	กระทรวงอุตสาหกรรม	สำนักงานคณะกรรมการอ้อยและน้ำตาลทราย	91.32	-0.94	ผ่าน
136	กระทรวงอุตสาหกรรม	สำนักงานปลัดกระทรวงอุตสาหกรรม	94.67	-0.77	ผ่านดี
137	กระทรวงอุตสาหกรรม	สำนักงานมาตรฐานผลิตภัณฑ์อุตสาหกรรม	97.17	+1.76	ผ่าน
138	กระทรวงอุตสาหกรรม	สำนักงานเศรษฐกิจอุตสาหกรรม	92.73	+1.93	ผ่าน
139	ไม่สังกัดสำนักนายกรัฐมนตรี กระทรวงหรือทบวง	สำนักงานคณะกรรมการป้องกันและปราบปรามการทุจริตในภาครัฐ	93.50	+0.86	ผ่าน
140	ไม่สังกัดสำนักนายกรัฐมนตรี กระทรวงหรือทบวง	สำนักงานคณะกรรมการพิเศษเพื่อประสานงานโครงการอันเนื่องมาจากพระราชดำริ	90.99	+3.42	ผ่าน
141	ไม่สังกัดสำนักนายกรัฐมนตรี กระทรวงหรือทบวง	สำนักงานตำรวจแห่งชาติ	85.92	+27.12	ผ่าน
142	ไม่สังกัดสำนักนายกรัฐมนตรี กระทรวงหรือทบวง	สำนักงานป้องกันและปราบปรามการฟอกเงิน	89.59	+1.79	ผ่าน
143	ไม่สังกัดสำนักนายกรัฐมนตรี กระทรวงหรือทบวง	สำนักงานพระพุทธศาสนาแห่งชาติ	89.35	+2.30	ผ่าน
144	ไม่สังกัดสำนักนายกรัฐมนตรี กระทรวงหรือทบวง	สำนักงานราชบัณฑิตยสภา	83.30	-1.96	ต้องปรับปรุง
145	สำนักนายกรัฐมนตรี	กรมประชาสัมพันธ์	92.20	-1.53	ผ่านดี
146	สำนักนายกรัฐมนตรี	สำนักข่าวกรองแห่งชาติ	92.37	-1.73	ผ่านดี
147	สำนักนายกรัฐมนตรี	สำนักงบประมาณ	91.20	-5.86	ผ่านดี
148	สำนักนายกรัฐมนตรี	สำนักงานขับเคลื่อนการปฏิรูปประเทศ ยุทธศาสตร์ชาติ และการสร้างความสามัคคีปรองดอง	87.72	-6.15	ผ่านดี



ที่	กระทรวง	หน่วยงาน	คะแนน ITA 2567	เปรียบเทียบปีที่ผ่านมา	ระดับผลการประเมิน
149	สำนักนายกรัฐมนตรี	สำนักงานคณะกรรมการกฤษฎีกา	88.46	-1.39	ผ่าน
150	สำนักนายกรัฐมนตรี	สำนักงานคณะกรรมการข้าราชการพลเรือน	91.23	+3.35	ผ่าน
151	สำนักนายกรัฐมนตรี	สำนักงานคณะกรรมการคุ้มครองผู้บริโภค	90.87	-0.59	ผ่าน
152	สำนักนายกรัฐมนตรี	สำนักงานคณะกรรมการนโยบายที่ดินแห่งชาติ	99.31	+34.20	ผ่านดีเยี่ยม
153	สำนักนายกรัฐมนตรี	สำนักงานคณะกรรมการพัฒนาระบบราชการ	92.16	+1.69	ผ่าน
154	สำนักนายกรัฐมนตรี	สำนักงานคณะกรรมการส่งเสริมการลงทุน	88.79	+2.01	ผ่าน
155	สำนักนายกรัฐมนตรี	สำนักงานทรัพยากรน้ำแห่งชาติ	90.82	+2.77	ผ่าน
156	สำนักนายกรัฐมนตรี	สำนักงานปลัดสำนักนายกรัฐมนตรี	78.87	-9.68	ต้องปรับปรุง
157	สำนักนายกรัฐมนตรี	สำนักงานสภาพัฒนาการเศรษฐกิจและสังคมแห่งชาติ	76.47	-9.15	ต้องปรับปรุง
158	สำนักนายกรัฐมนตรี	สำนักงานสภาพัฒนาการเศรษฐกิจและสังคมแห่งชาติ	92.10	-3.48	ผ่าน
159	สำนักนายกรัฐมนตรี	สำนักเลขาธิการคณะรัฐมนตรี	96.97	+0.90	ผ่านดี
160	สำนักนายกรัฐมนตรี	สำนักเลขาธิการนายกรัฐมนตรี	87.99	+1.94	ผ่าน

หมายเหตุ:

- 1) กรมหมอนไหม สังกัดกระทรวงเกษตรและสหกรณ์ ไม่ได้ดำเนินการอนุมัติแบบวัดการเปิดเผยข้อมูลสาธารณะ (แบบวัด OIT) ตามขั้นตอนและระยะเวลาที่กำหนด (รายละเอียดผลการประเมินฯ ของหน่วยงานที่ไม่ได้ดำเนินการอนุมัติแบบวัดการเปิดเผยข้อมูลสาธารณะ (แบบวัด OIT) ตามขั้นตอนและระยะเวลาที่กำหนด ปรากฏในเอกสารหน้าที่ 246)
- 2) กรมส่งเสริมการเรียนรู้ สังกัดกระทรวงศึกษาธิการ เป็นหน่วยงานที่เข้ารับการประเมิน ITA ประจำปีงบประมาณ พ.ศ. 2567 เป็นปีแรก



**ผลการประเมินคุณธรรมและความโปร่งใสในการดำเนินงานของหน่วยงานภาครัฐ
ประจำปีงบประมาณ พ.ศ. 2567
ประเภทรัฐวิสาหกิจ**

ที่	หน่วยงาน	คะแนน ITA 2567	เปรียบเทียบกับปีที่ผ่านมา	ระดับผลการประเมิน
1	การกีฬาแห่งประเทศไทย	91.98	-3.43	ผ่านดี
2	การเคหะแห่งชาติ	96.44	+0.20	ผ่านดี
3	การท่องเที่ยวแห่งประเทศไทย	94.17	+6.19	ผ่านดี
4	การทางพิเศษแห่งประเทศไทย	89.10	-5.01	ผ่านดี
5	การทำเรือแห่งประเทศไทย	89.90	-0.49	ผ่าน
6	การนิคมอุตสาหกรรมแห่งประเทศไทย	93.37	+1.35	ผ่านดี
7	การประปานครหลวง	98.84	+0.66	ผ่านดีเยี่ยม
8	การประปาส่วนภูมิภาค	96.20	-1.01	ผ่านดี
9	การไฟฟ้านครหลวง	97.05	+1.47	ผ่านดี
10	การไฟฟ้าฝ่ายผลิตแห่งประเทศไทย	95.11	-0.86	ผ่านดี
11	การไฟฟ้าส่วนภูมิภาค	95.58	-3.77	ผ่านดี
12	การยางแห่งประเทศไทย	87.42	-2.32	ผ่าน
13	การยาสูบแห่งประเทศไทย	97.22	-0.71	ผ่านดีเยี่ยม
14	การรถไฟฟ้านครหลวง	90.63	-2.19	ผ่าน
15	การรถไฟแห่งประเทศไทย	85.68	+3.04	ผ่าน
16	ธนาคารพัฒนาวิสาหกิจขนาดกลางและขนาดย่อมแห่งประเทศไทย	96.47	+4.51	ผ่านดี
17	ธนาคารเพื่อการเกษตรและสหกรณ์การเกษตร	97.94	+1.49	ผ่านดีเยี่ยม
18	ธนาคารเพื่อการส่งออกและนำเข้าแห่งประเทศไทย	94.40	-1.98	ผ่าน
19	ธนาคารออมสิน	98.96	+0.40	ผ่านดีเยี่ยม
20	ธนาคารอาคารสงเคราะห์	96.60	-1.31	ผ่านดี
21	ธนาคารอิสลามแห่งประเทศไทย	95.59	+4.66	ผ่านดี
22	บริษัทประกันสินเชื่อดูแลเกษตรกรขนาดย่อม	94.57	-3.02	ผ่านดี
23	บริษัท ขนส่ง จำกัด	93.87	-2.88	ผ่าน
24	บริษัท ท่าอากาศยานไทย จำกัด (มหาชน)	88.60	+0.61	ผ่าน
25	บริษัท โทรคมนาคมแห่งชาติ จำกัด (มหาชน)	90.86	+5.30	ผ่าน
26	บริษัท อนุรักษ์พัฒนาสินทรัพย์ จำกัด	94.28	-0.29	ผ่านดี
27	บริษัท บริหารสินทรัพย์ ธนาคารอิสลามแห่งประเทศไทย จำกัด	95.52	+0.44	ผ่าน
28	บริษัท ปตท. จำกัด (มหาชน)	95.76	+2.45	ผ่านดี
29	บริษัท ไปรษณีย์ไทย จำกัด	91.70	+3.36	ผ่าน
30	บริษัท วิทยุการบินแห่งประเทศไทย จำกัด	92.37	+9.28	ผ่าน
31	บริษัท อสมท จำกัด (มหาชน)	89.18	+5.35	ผ่าน
32	บริษัท อู่กรุงเทพ จำกัด	90.40	-4.51	ผ่านดี
33	โรงงานไฟ กทม. สรรพสามิต	91.33	-5.66	ผ่าน
34	โรงพิมพ์ตำรวจ สำนักงานตำรวจแห่งชาติ	84.57	-9.50	ต้องปรับปรุง
35	สถาบันการบินพลเรือน	86.68	+2.56	ผ่าน
36	สถาบันวิจัยวิทยาศาสตร์และเทคโนโลยีแห่งประเทศไทย	93.45	-3.41	ผ่านดี
37	สำนักงานธนาณูเคราะห์	88.27	-4.39	ผ่าน
38	สำนักงานสลากกินแบ่งรัฐบาล	97.51	+3.39	ผ่านดี
39	องค์การขนส่งมวลชนกรุงเทพ	84.31	-7.19	ต้องปรับปรุง
40	องค์การคลังสินค้า	94.37	-0.24	ผ่าน



ที่	หน่วยงาน	คะแนน ITA 2567	เปรียบเทียบกับปีที่ผ่านมา	ระดับผลการประเมิน
41	องค์การจัดการน้ำเสีย	95.11	+0.82	ผ่าน
42	องค์การตลาด	77.37	-13.89	ต้องปรับปรุง
43	องค์การตลาดเพื่อเกษตรกร	91.38	-4.65	ผ่าน
44	องค์การพิพิธภัณฑ์วิทยาศาสตร์แห่งชาติ	92.66	-4.63	ผ่านดี
45	องค์การเภสัชกรรม	91.82	+1.36	ผ่าน
46	องค์การส่งเสริมกิจการโคนมแห่งประเทศไทย	91.87	-2.22	ผ่านดี
47	องค์การสวนพฤกษศาสตร์	83.78	-1.92	ต้องปรับปรุง
48	องค์การสวนสัตว์แห่งประเทศไทย	98.46	+0.18	ผ่านดีเยี่ยม
49	องค์การสะพานปลา	93.22	-4.02	ผ่าน
50	องค์การสุรา กรมสรรพสามิต	91.04	-4.90	ผ่าน
51	องค์การอุตสาหกรรมป่าไม้	86.52	-3.29	ผ่าน



**ผลการประเมินคุณธรรมและความโปร่งใสในการดำเนินงานของหน่วยงานภาครัฐ
ประจำปีงบประมาณ พ.ศ. 2567
ประเภทองค์การมหาชน**

ที่	หน่วยงาน	คะแนน ITA 2567	เปรียบเทียบกับปีที่ผ่านมา	ระดับผลการประเมิน
1	กองทุนพัฒนาสื่อปลอดภัยและสร้างสรรค์	91.21	+0.10	ผ่าน
2	กองทุนสนับสนุนการสร้างเสริมสุขภาพ	88.61	+2.40	ผ่าน
3	โรงพยาบาลบ้านแพ้ว (องค์การมหาชน)	85.89	+5.46	ผ่าน
4	โรงเรียนมหิดลวิทยานุสรณ์	84.89	+8.24	ต้องปรับปรุง
5	ศูนย์ความเป็นเลิศด้านชีววิทยาศาสตร์ (องค์การมหาชน)	82.87	-2.75	ต้องปรับปรุง
6	ศูนย์คุณธรรม (องค์การมหาชน)	91.78	+4.59	ผ่านดี
7	ศูนย์มานุษยวิทยาสิรินธร (องค์การมหาชน)	89.52	-6.86	ผ่านดี
8	สถาบันการแพทย์ฉุกเฉินแห่งชาติ	87.56	+1.10	ผ่าน
9	สถาบันคุณวุฒิวิชาชีพ (องค์การมหาชน)	97.02	+4.34	ผ่านดี
10	สถาบันทดสอบทางการศึกษาแห่งชาติ (องค์การมหาชน)	86.02	-0.27	ผ่าน
11	สถาบันเทคโนโลยีนิวเคลียร์แห่งชาติ (องค์การมหาชน)	87.99	+35.63	ผ่าน
12	สถาบันเทคโนโลยีป้องกันประเทศ	87.78	+8.19	ผ่าน
13	สถาบันบริหารจัดการธนาคารที่ดิน (องค์การมหาชน)	87.25	+6.08	ผ่าน
14	สถาบันพัฒนาองค์กรชุมชน (องค์การมหาชน)	93.82	0.00	ผ่านดี
15	สถาบันเพื่อการยุติธรรมแห่งประเทศไทย (องค์การมหาชน)	89.69	-2.58	ผ่าน
16	สถาบันมาตรฐานวิทยาชแห่งชาติ	93.72	+18.10	ผ่าน
17	สถาบันระหว่างประเทศเพื่อการค้าและการพัฒนา (องค์การมหาชน)	85.67	-3.49	ผ่าน
18	สถาบันรับรองคุณภาพสถานพยาบาล (องค์การมหาชน)	88.62	-2.69	ผ่าน
19	สถาบันวัคซีนแห่งชาติ	90.98	+6.83	ผ่าน
20	สถาบันวิจัยดาราศาสตร์แห่งชาติ (องค์การมหาชน)	89.29	+0.12	ผ่าน
21	สถาบันวิจัยระบบสาธารณสุข	85.32	+4.24	ผ่าน
22	สถาบันวิจัยและพัฒนาเทคโนโลยีระบบราง (องค์การมหาชน)	53.85	-11.22	ต้องปรับปรุงโดยด่วน
23	สถาบันวิจัยและพัฒนาพื้นที่สูง (องค์การมหาชน)	95.26	+5.80	ผ่านดี
24	สถาบันวิจัยและพัฒนาอัญมณีและเครื่องประดับแห่งชาติ (องค์การมหาชน)	90.56	+2.90	ผ่าน
25	สถาบันวิจัยแสงซินโครตรอน (องค์การมหาชน)	91.29	+2.11	ผ่านดี
26	สถาบันส่งเสริมการสอนวิทยาศาสตร์และเทคโนโลยี	91.15	+4.37	ผ่าน
27	สถาบันส่งเสริมความปลอดภัย อาชีวอนามัย และสภาพแวดล้อมในการทำงาน (องค์การมหาชน)	89.96	-1.42	ผ่าน
28	สถาบันส่งเสริมศิลปหัตถกรรมไทย (องค์การมหาชน)	89.80	+6.10	ผ่าน
29	สถาบันสารสนเทศทรัพยากรน้ำ (องค์การมหาชน)	92.70	+7.72	ผ่านดี
30	สถาบันอนุญาโตตุลาการ	74.84	-15.40	ต้องปรับปรุง
31	สำนักงานคณะกรรมการคุ้มครองข้อมูลส่วนบุคคล	93.54	N/A*	ผ่าน
32	สำนักงานกองทุนน้ำมันเชื้อเพลิง	95.96	+2.57	ผ่านดี
33	สำนักงานกองทุนหมู่บ้านและชุมชนเมืองแห่งชาติ	84.52	-2.13	ต้องปรับปรุง
34	สำนักงานคณะกรรมการการรักษาความมั่นคงปลอดภัยไซเบอร์แห่งชาติ	87.56	-7.57	ผ่าน
35	สำนักงานคณะกรรมการส่งเสริมวิทยาศาสตร์วิจัยและนวัตกรรม	86.67	+1.39	ผ่าน



ที่	หน่วยงาน	คะแนน ITA 2567	เปรียบเทียบกับปีที่ผ่านมา	ระดับผลการประเมิน
36	สำนักงานคณะกรรมการส่งเสริมสวัสดิการและสวัสดิภาพครูและบุคลากรทางการศึกษา	87.14	+3.43	ผ่าน
37	สำนักงานคณะกรรมการสุขภาพแห่งชาติ	88.75	+1.64	ผ่าน
38	สำนักงานความร่วมมือพัฒนาเศรษฐกิจกับประเทศเพื่อนบ้าน (องค์การมหาชน)	88.71	+0.04	ผ่านดี
39	สำนักงานนวัตกรรมแห่งชาติ (องค์การมหาชน)	90.52	+26.20	ผ่านดี
40	สำนักงานบริหารและพัฒนาองค์ความรู้ (องค์การมหาชน)	95.18	+7.58	ผ่านดี
41	สำนักงานพัฒนาการวิจัยการเกษตร (องค์การมหาชน)	93.11	-1.08	ผ่านดี
42	สำนักงานพัฒนาเทคโนโลยีอวกาศและภูมิสารสนเทศ (องค์การมหาชน)	89.20	+1.88	ผ่าน
43	สำนักงานพัฒนาธุรกรรมทางอิเล็กทรอนิกส์	93.83	+0.56	ผ่าน
44	สำนักงานพัฒนาพิงคนคร (องค์การมหาชน)	93.45	+1.36	ผ่านดี
45	สำนักงานพัฒนารัฐบาลดิจิทัล (องค์การมหาชน)	93.25	+1.35	ผ่าน
46	สำนักงานพัฒนาวิทยาศาสตร์และเทคโนโลยีแห่งชาติ	87.21	-1.29	ผ่าน
47	สำนักงานพัฒนาเศรษฐกิจจากฐานชีวภาพ (องค์การมหาชน)	93.58	-0.74	ผ่านดี
48	สำนักงานพิพิธภัณฑ์เกษตรเฉลิมพระเกียรติพระบาทสมเด็จพระเจ้าอยู่หัว (องค์การมหาชน)	92.15	-1.25	ผ่านดี
49	สำนักงานรับรองมาตรฐานและประเมินคุณภาพการศึกษา (องค์การมหาชน)	90.29	+1.64	ผ่านดี
50	สำนักงานเลขาธิการคุรุสภา	88.00	+2.12	ผ่าน
51	สำนักงานส่งเสริมการจัดประชุมและนิทรรศการ (องค์การมหาชน)	95.12	+1.34	ผ่านดี
52	สำนักงานส่งเสริมวิสาหกิจขนาดกลางและขนาดย่อม	84.44	-2.03	ต้องปรับปรุง
53	สำนักงานส่งเสริมวิสาหกิจเพื่อสังคม	92.19	+2.67	ผ่านดี
54	สำนักงานส่งเสริมเศรษฐกิจดิจิทัล	95.14	+0.36	ผ่าน
55	สำนักงานส่งเสริมเศรษฐกิจสร้างสรรค์ (องค์การมหาชน)	90.65	-2.13	ผ่านดี
56	สำนักงานสภานโยบายการอุดมศึกษา วิทยาศาสตร์ วิจัย และนวัตกรรมแห่งชาติ	91.96	-3.12	ผ่านดี
57	สำนักงานหลักประกันสุขภาพแห่งชาติ	85.99	+5.52	ผ่าน
58	หอภาพยนตร์ (องค์การมหาชน)	87.13	-0.71	ผ่าน
59	องค์การบริหารการพัฒนาพื้นที่พิเศษเพื่อการท่องเที่ยวอย่างยั่งยืน (องค์การมหาชน)	94.96	-3.10	ผ่านดี
60	องค์การบริหารจัดการก๊าซเรือนกระจก (องค์การมหาชน)	87.75	+1.60	ผ่าน

หมายเหตุ: สำนักงานคณะกรรมการคุ้มครองข้อมูลส่วนบุคคล เป็นหน่วยงานที่เข้ารับการประเมิน ITA ประจำปีงบประมาณ พ.ศ. 2567 เป็นปีแรก



**ผลการประเมินคุณธรรมและความโปร่งใสในการดำเนินงานของหน่วยงานภาครัฐ
ประจำปีงบประมาณ พ.ศ. 2567
ประเภทหน่วยงานอื่นของรัฐ**

ที่	หน่วยงาน	คะแนน ITA 2567	เปรียบเทียบกับปีที่ผ่านมา	ระดับผลการประเมิน
1	กองอำนวยการรักษาความมั่นคงภายในราชอาณาจักร	89.41	-0.79	ผ่าน
2	ธนาคารแห่งประเทศไทย	91.61	-1.71	ผ่าน
3	ราชวิทยาลัยจุฬาภรณ์	85.58	+0.53	ผ่าน
4	ศูนย์อำนวยการบริหารจังหวัดชายแดนภาคใต้	93.31	-0.99	ผ่านดี
5	ศูนย์อำนวยการรักษาผลประโยชน์ของชาติทางทะเล	94.84	-1.61	ผ่านดี
6	สถาบันคุ้มครองเงินฝาก	86.50	-3.51	ผ่าน
7	สำนักงานการบินพลเรือนแห่งประเทศไทย	88.14	-0.77	ผ่าน
8	สำนักงานคณะกรรมการการแข่งขันทางการค้า	77.47	-11.92	ต้องปรับปรุง
9	สำนักงานคณะกรรมการกำกับกิจการพลังงาน	95.92	+3.31	ผ่านดี
10	สำนักงานคณะกรรมการกำกับและส่งเสริมการประกอบธุรกิจประกันภัย	96.20	-1.63	ผ่านดี
11	สำนักงานคณะกรรมการกำกับหลักทรัพย์และตลาดหลักทรัพย์	90.08	+0.47	ผ่าน
12	สำนักงานคณะกรรมการกิจการกระจายเสียง กิจการโทรทัศน์ และกิจการโทรคมนาคมแห่งชาติ	97.27	-1.21	ผ่านดีเยี่ยม
13	สำนักงานคณะกรรมการนโยบายเขตพัฒนาพิเศษภาคตะวันออก	89.59	-6.24	ผ่าน
14	สำนักงานลูกเสือแห่งชาติ	80.63	-12.83	ต้องปรับปรุง
15	สำนักงานสภานโยบายการอุดมศึกษา วิทยาศาสตร์ วิจัยและนวัตกรรมแห่งชาติ	85.79	-2.63	ผ่าน
16	องค์การกระจายเสียงและแพร่ภาพสาธารณะแห่งประเทศไทย	95.32	-0.49	ผ่านดี
17	องค์การส่งเสริมการค้าระหว่างประเทศ	83.43	-12.31	ต้องปรับปรุง



ผลการประเมินคุณธรรมและความโปร่งใสในการดำเนินงานของหน่วยงานภาครัฐ
ประจำปีงบประมาณ พ.ศ. 2567
ประเภทกองทุน

ที่	หน่วยงาน	คะแนน ITA 2567	เปรียบเทียบกับปีที่ผ่านมา	ระดับผลการประเมิน
1	กองทุนการออมแห่งชาติ	92.91	+7.52	ผ่าน
2	กองทุนเงินให้กู้ยืมเพื่อการศึกษา	93.38	-2.39	ผ่าน
3	กองทุนจัดรูปที่ดินเพื่อพัฒนาพื้นที่	83.78	-8.26	ต้องปรับปรุง
4	กองทุนบริหารเงินกู้เพื่อการปรับโครงสร้างหนี้สาธารณะและพัฒนาตลาดตราสารหนี้ในประเทศ	93.03	-0.69	ผ่าน
5	กองทุนบำเหน็จบำนาญข้าราชการ	94.05	-1.40	ผ่านดี
6	กองทุนประกันชีวิต	83.99	-10.20	ต้องปรับปรุง
7	กองทุนเพื่อความเสมอภาคทางการศึกษา	86.13	-6.50	ผ่าน
8	กองทุนฟื้นฟูและพัฒนาเกษตรกร	81.89	-9.53	ต้องปรับปรุง
9	กองทุนยุติธรรม	94.54	+0.82	ผ่าน
10	กองทุนวินาศภัย	88.74	-1.29	ผ่าน
11	กองทุนสงเคราะห์	57.92	+8.83	ต้องปรับปรุงโดยด่วน
12	กองทุนอ้อยและน้ำตาลทราย	76.48	+8.87	ต้องปรับปรุง



**ผลการประเมินคุณธรรมและความโปร่งใสในการดำเนินงานของหน่วยงานภาครัฐ
ประจำปีงบประมาณ พ.ศ. 2567
ประเภทสถาบันอุดมศึกษา**

ที่	หน่วยงาน	คะแนน ITA 2567	เปรียบเทียบกับปีที่ผ่านมา	ระดับผลการประเมิน
1	จุฬาลงกรณ์มหาวิทยาลัย	88.99	+2.86	ผ่าน
2	มหาวิทยาลัยการกีฬาแห่งชาติ	89.72	+1.57	ผ่าน
3	มหาวิทยาลัยกาฬสินธุ์	91.54	+3.63	ผ่าน
4	มหาวิทยาลัยเกษตรศาสตร์	92.27	-2.52	ผ่านดี
5	มหาวิทยาลัยขอนแก่น	94.25	+4.19	ผ่านดี
6	มหาวิทยาลัยเชียงใหม่	91.54	+4.43	ผ่าน
7	มหาวิทยาลัยทักษิณ	84.70	-3.36	ต้องปรับปรุง
8	มหาวิทยาลัยเทคโนโลยีพระจอมเกล้าธนบุรี	91.66	-0.63	ผ่าน
9	มหาวิทยาลัยเทคโนโลยีพระจอมเกล้าพระนครเหนือ	90.69	+4.38	ผ่าน
10	มหาวิทยาลัยเทคโนโลยีราชมงคลกรุงเทพ	90.74	+3.86	ผ่าน
11	มหาวิทยาลัยเทคโนโลยีราชมงคลตะวันออก	91.47	+1.19	ผ่าน
12	มหาวิทยาลัยเทคโนโลยีราชมงคลธัญบุรี	72.19	-7.13	ต้องปรับปรุง
13	มหาวิทยาลัยเทคโนโลยีราชมงคลพระนคร	92.46	+1.72	ผ่าน
14	มหาวิทยาลัยเทคโนโลยีราชมงคลรัตนโกสินทร์	96.09	+4.68	ผ่านดี
15	มหาวิทยาลัยเทคโนโลยีราชมงคลล้านนา	91.07	+11.67	ผ่านดี
16	มหาวิทยาลัยเทคโนโลยีราชมงคลศรีวิชัย	88.15	+4.03	ผ่าน
17	มหาวิทยาลัยเทคโนโลยีราชมงคลสุวรรณภูมิ	87.75	+3.22	ผ่าน
18	มหาวิทยาลัยเทคโนโลยีราชมงคลอีสาน	89.50	+2.05	ผ่าน
19	มหาวิทยาลัยเทคโนโลยีสุรนารี	83.34	-3.53	ต้องปรับปรุง
20	มหาวิทยาลัยธรรมศาสตร์	94.73	+0.69	ผ่านดี
21	มหาวิทยาลัยนครพนม	94.14	+16.31	ผ่านดี
22	มหาวิทยาลัยนเรศวร	91.42	+2.41	ผ่าน
23	มหาวิทยาลัยนเรศวร	89.91	+14.43	ผ่าน
24	มหาวิทยาลัยนวมินทราธิราช	90.75	+34.25	ผ่านดี
25	มหาวิทยาลัยบูรพา	89.23	+10.92	ผ่าน
26	มหาวิทยาลัยพะเยา	95.04	+5.04	ผ่าน
27	มหาวิทยาลัยมหาจุฬาลงกรณราชวิทยาลัย	88.43	-1.08	ผ่าน
28	มหาวิทยาลัยมหามกุฏราชวิทยาลัย	92.21	-0.92	ผ่าน
29	มหาวิทยาลัยมหาสารคาม	91.62	+3.83	ผ่าน
30	มหาวิทยาลัยมหิดล	90.21	+5.84	ผ่าน
31	มหาวิทยาลัยแม่โจ้	85.99	-1.58	ผ่าน
32	มหาวิทยาลัยแม่ฟ้าหลวง	95.31	+2.43	ผ่านดี
33	มหาวิทยาลัยราชภัฏกาญจนบุรี	90.69	+4.06	ผ่าน
34	มหาวิทยาลัยราชภัฏกำแพงเพชร	88.44	+1.50	ผ่าน
35	มหาวิทยาลัยราชภัฏจันทรเกษม	96.97	+5.34	ผ่านดี
36	มหาวิทยาลัยราชภัฏชัยภูมิ	90.51	+25.54	ผ่าน
37	มหาวิทยาลัยราชภัฏเชียงราย	93.77	+2.08	ผ่านดี
38	มหาวิทยาลัยราชภัฏเชียงใหม่	84.73	+3.15	ต้องปรับปรุง
39	มหาวิทยาลัยราชภัฏเทพสตรี	95.62	+3.89	ผ่านดี
40	มหาวิทยาลัยราชภัฏธนบุรี	98.70	+0.33	ผ่านดี
41	มหาวิทยาลัยราชภัฏนครปฐม	93.24	+9.15	ผ่าน
42	มหาวิทยาลัยราชภัฏนครราชสีมา	89.21	+2.91	ผ่าน
43	มหาวิทยาลัยราชภัฏนครศรีธรรมราช	91.00	+2.63	ผ่านดี



ที่	หน่วยงาน	คะแนน ITA 2567	เปรียบเทียบกับปี ที่ผ่านมา	ระดับผลการประเมิน
44	มหาวิทยาลัยราชภัฏนครสวรรค์	91.87	+11.25	ผ่านดี
45	มหาวิทยาลัยราชภัฏบ้านสมเด็จเจ้าพระยา	92.90	+7.24	ผ่าน
46	มหาวิทยาลัยราชภัฏบุรีรัมย์	97.21	-0.57	ผ่านดี
47	มหาวิทยาลัยราชภัฏพระนคร	88.57	+1.41	ผ่าน
48	มหาวิทยาลัยราชภัฏพระนครศรีอยุธยา	94.90	+3.00	ผ่านดี
49	มหาวิทยาลัยราชภัฏพิบูลสงคราม	97.47	+1.31	ผ่านดี
50	มหาวิทยาลัยราชภัฏเพชรบุรี	87.91	-0.34	ผ่าน
51	มหาวิทยาลัยราชภัฏเพชรบูรณ์	93.25	+8.86	ผ่านดี
52	มหาวิทยาลัยราชภัฏภูเก็ต	96.41	+2.43	ผ่านดี
53	มหาวิทยาลัยราชภัฏมหาสารคาม	95.02	+17.57	ผ่านดี
54	มหาวิทยาลัยราชภัฏยะลา	88.24	+4.60	ผ่าน
55	มหาวิทยาลัยราชภัฏร้อยเอ็ด	84.84	-3.98	ต้องปรับปรุง
56	มหาวิทยาลัยราชภัฏราชนครินทร์	89.84	+10.48	ผ่าน
57	มหาวิทยาลัยราชภัฏรำไพพรรณี	98.54	+12.68	ผ่านดี
58	มหาวิทยาลัยราชภัฏลำปาง	93.51	+8.76	ผ่าน
59	มหาวิทยาลัยราชภัฏเลย	91.48	+8.31	ผ่าน
60	มหาวิทยาลัยราชภัฏวไลยอลงกรณ์ ในพระบรมราชูปถัมภ์	90.66	+4.81	ผ่าน
61	มหาวิทยาลัยราชภัฏศรีสะเกษ	87.30	-1.50	ผ่าน
62	มหาวิทยาลัยราชภัฏสกลนคร	94.10	+9.15	ผ่านดี
63	มหาวิทยาลัยราชภัฏสงขลา	95.60	+12.71	ผ่านดี
64	มหาวิทยาลัยราชภัฏสวนสุนันทา	98.65	+7.82	ผ่านดี
65	มหาวิทยาลัยราชภัฏสุราษฎร์ธานี	94.71	+3.12	ผ่านดี
66	มหาวิทยาลัยราชภัฏสุรินทร์	83.53	-1.24	ต้องปรับปรุง
67	มหาวิทยาลัยราชภัฏหมู่บ้านจอมบึง	94.44	+13.34	ผ่าน
68	มหาวิทยาลัยราชภัฏอุดรธานี	88.60	+2.16	ผ่าน
69	มหาวิทยาลัยราชภัฏอุตรดิตถ์	91.16	+8.60	ผ่าน
70	มหาวิทยาลัยราชภัฏอุบลราชธานี	93.78	+1.67	ผ่าน
71	มหาวิทยาลัยรามคำแหง	91.62	+3.21	ผ่าน
72	มหาวิทยาลัยวลัยลักษณ์	92.33	-0.19	ผ่าน
73	มหาวิทยาลัยศรีนครินทรวิโรฒ	89.63	-1.47	ผ่านดี
74	มหาวิทยาลัยศิลปากร	92.04	+3.82	ผ่านดี
75	มหาวิทยาลัยสงขลานครินทร์	93.84	+9.15	ผ่านดี
76	มหาวิทยาลัยสวนดุสิต	96.14	+0.36	ผ่าน
77	มหาวิทยาลัยสุโขทัยธรรมมาธิราช	85.23	-2.72	ผ่าน
78	มหาวิทยาลัยอุบลราชธานี	88.64	+3.27	ผ่าน
79	สถาบันการพยาบาลศรีสวรินทิรา สภากาชาดไทย	89.52	+0.66	ผ่าน
80	สถาบันดนตรีกัลยาณีวัฒนา	84.51	0.00	ต้องปรับปรุง
81	สถาบันเทคโนโลยีจิตรลดา	95.79	+7.08	ผ่านดี
82	สถาบันเทคโนโลยีปทุมวัน	87.50	+2.26	ผ่าน
83	สถาบันเทคโนโลยีพระจอมเกล้าเจ้าคุณทหารลาดกระบัง	92.03	-3.41	ผ่าน
84	สถาบันบัณฑิตพัฒนบริหารศาสตร์	93.69	+2.40	ผ่านดี
85	สถาบันบัณฑิตพัฒนศิลป์	95.93	-0.45	ผ่านดี
86	สถาบันพระบรมราชชนก	89.13	+7.97	ผ่าน
87	สถาบันวิทยาลัยชุมชน	89.59	+2.07	ผ่าน

หมายเหตุ: มหาวิทยาลัยการกีฬาแห่งชาติ มหาวิทยาลัยนวมินทราธิราช สถาบันบัณฑิตพัฒนศิลป์ และสถาบันพระบรมราชชนก เป็นหน่วยงานประเภทสถาบันอุดมศึกษาที่ไม่อยู่ภายใต้การกำกับดูแลของกระทรวงการอุดมศึกษา วิทยาศาสตร์ วิจัยและนวัตกรรม



ผลการประเมินคุณธรรมและความโปร่งใสในการดำเนินงานของหน่วยงานภาครัฐ
ประจำปีงบประมาณ พ.ศ. 2567
ประเภทจังหวัด (ราชการส่วนภูมิภาค)

ที่	หน่วยงาน	คะแนน ITA 2567	เปรียบเทียบกับปีที่ผ่านมา	ระดับผลการประเมิน
1	จังหวัดกระบี่	88.99	-3.49	ผ่านดี
2	จังหวัดกาญจนบุรี	94.10	+4.26	ผ่านดี
3	จังหวัดกาฬสินธุ์	97.87	-0.08	ผ่านดี
4	จังหวัดกำแพงเพชร	97.56	+2.46	ผ่านดี
5	จังหวัดขอนแก่น	92.15	-0.22	ผ่าน
6	จังหวัดจันทบุรี	97.47	+1.26	ผ่านดี
7	จังหวัดฉะเชิงเทรา	93.80	-4.80	ผ่าน
8	จังหวัดชลบุรี	96.43	+10.04	ผ่านดี
9	จังหวัดชัยนาท	97.27	+2.88	ผ่านดี
10	จังหวัดชัยภูมิ	93.30	-0.52	ผ่านดี
11	จังหวัดชุมพร	93.30	+2.77	ผ่านดี
12	จังหวัดเชียงราย	91.61	+4.26	ผ่าน
13	จังหวัดเชียงใหม่	95.55	+8.43	ผ่านดี
14	จังหวัดตรัง	95.45	+3.10	ผ่านดี
15	จังหวัดตราด	96.45	-1.76	ผ่านดี
16	จังหวัดตาก	97.58	+3.42	ผ่านดี
17	จังหวัดนครนายก	92.70	-0.76	ผ่าน
18	จังหวัดนครปฐม	95.67	+1.19	ผ่านดี
19	จังหวัดนครพนม	98.42	+8.11	ผ่านดี
20	จังหวัดนครราชสีมา	98.25	-0.21	ผ่านดี
21	จังหวัดนครศรีธรรมราช	95.28	+3.50	ผ่านดี
22	จังหวัดนครสวรรค์	96.84	+0.20	ผ่านดี
23	จังหวัดนนทบุรี	90.66	+0.22	ผ่าน
24	จังหวัดนราธิวาส	98.13	+1.61	ผ่านดี
25	จังหวัดน่าน	93.37	+0.02	ผ่าน
26	จังหวัดบึงกาฬ	99.62	0.00	ผ่านดีเยี่ยม
27	จังหวัดบุรีรัมย์	93.74	+1.09	ผ่านดี
28	จังหวัดปทุมธานี	94.69	+2.35	ผ่าน
29	จังหวัดประจวบคีรีขันธ์	93.57	+4.02	ผ่าน
30	จังหวัดปราจีนบุรี	96.55	-0.92	ผ่านดี
31	จังหวัดปัตตานี	96.62	-1.66	ผ่านดี
32	จังหวัดพระนครศรีอยุธยา	97.60	+4.56	ผ่านดีเยี่ยม
33	จังหวัดพะเยา	98.38	+0.34	ผ่านดีเยี่ยม
34	จังหวัดพังงา	96.46	-1.01	ผ่านดี
35	จังหวัดพิจิตร	92.46	+0.48	ผ่านดี
36	จังหวัดพิษณุโลก	93.39	+1.09	ผ่านดี
37	จังหวัดพิษณุโลก	94.44	-0.35	ผ่านดี
38	จังหวัดเพชรบุรี	97.79	+3.85	ผ่านดีเยี่ยม
39	จังหวัดเพชรบูรณ์	96.08	+2.32	ผ่านดี
40	จังหวัดแพร่	100.00	+0.28	ผ่านดีเยี่ยม
41	จังหวัดภูเก็ต	94.98	+0.68	ผ่านดี
42	จังหวัดมหาสารคาม	95.22	+3.78	ผ่านดี



ที่	หน่วยงาน	คะแนน ITA 2567	เปรียบเทียบกับปีที่ผ่านมา	ระดับผลการประเมิน
43	จังหวัดมุกดาหาร	90.16	-2.21	ผ่านดี
44	จังหวัดแม่ฮ่องสอน	99.13	+3.31	ผ่านดีเยี่ยม
45	จังหวัดชัยโสธร	98.26	+2.41	ผ่านดีเยี่ยม
46	จังหวัดยะลา	97.05	+8.35	ผ่านดี
47	จังหวัดร้อยเอ็ด	99.26	+0.59	ผ่านดีเยี่ยม
48	จังหวัดระนอง	92.88	-1.61	ผ่าน
49	จังหวัดระยอง	82.89	-4.28	ต้องปรับปรุง
50	จังหวัดราชบุรี	95.17	-1.67	ผ่านดี
51	จังหวัดลพบุรี	87.68	-2.63	ผ่าน
52	จังหวัดลำปาง	92.74	-0.17	ผ่าน
53	จังหวัดลำพูน	94.25	+1.57	ผ่านดี
54	จังหวัดเลย	94.84	+6.38	ผ่านดี
55	จังหวัดศรีสะเกษ	94.47	+3.78	ผ่านดี
56	จังหวัดสกลนคร	99.46	+1.83	ผ่านดีเยี่ยม
57	จังหวัดสงขลา	90.42	+1.22	ผ่าน
58	จังหวัดสตูล	94.79	-0.65	ผ่าน
59	จังหวัดสมุทรปราการ	94.89	+1.32	ผ่านดี
60	จังหวัดสมุทรสงคราม	94.94	+1.99	ผ่านดี
61	จังหวัดสมุทรสาคร	98.96	+1.95	ผ่านดีเยี่ยม
62	จังหวัดสระแก้ว	98.82	+0.54	ผ่านดีเยี่ยม
63	จังหวัดสระบุรี	97.81	+0.86	ผ่านดี
64	จังหวัดสิงห์บุรี	96.98	+0.59	ผ่านดี
65	จังหวัดสุโขทัย	93.80	+5.35	ผ่านดี
66	จังหวัดสุพรรณบุรี	94.83	-0.40	ผ่าน
67	จังหวัดสุราษฎร์ธานี	93.48	+6.43	ผ่านดี
68	จังหวัดสุรินทร์	97.70	+0.14	ผ่านดี
69	จังหวัดหนองคาย	96.03	-1.50	ผ่านดี
70	จังหวัดหนองบัวลำภู	93.64	-1.84	ผ่าน
71	จังหวัดอ่างทอง	95.81	-2.06	ผ่านดี
72	จังหวัดอำนาจเจริญ	94.71	+1.39	ผ่านดี
73	จังหวัดอุดรธานี	95.40	+9.29	ผ่าน
74	จังหวัดอุตรดิตถ์	98.82	+9.39	ผ่านดีเยี่ยม
75	จังหวัดอุทัยธานี	95.19	-1.89	ผ่านดี
76	จังหวัดอุบลราชธานี	97.42	+4.90	ผ่านดี



ผลการประเมินคุณธรรมและความโปร่งใสในการดำเนินงานของหน่วยงานภาครัฐ
ประจำปีงบประมาณ พ.ศ. 2567
ประเภทองค์กรปกครองส่วนท้องถิ่น
พื้นที่ภาค 1
จังหวัดชัยนาท

ที่	หน่วยงาน	อำเภอ	คะแนน ITA 2567	เปรียบเทียบ ปีที่ผ่านมา	ระดับผลการประเมิน
1	องค์การบริหารส่วนจังหวัดชัยนาท	เมืองชัยนาท	99.42	+0.45	ผ่านดีเยี่ยม
2	เทศบาลเมืองชัยนาท	เมืองชัยนาท	92.94	-3.03	ผ่าน
3	เทศบาลตำบลเนินขาม	เนินขาม	94.63	-4.11	ผ่าน
4	เทศบาลตำบลคู่งสำเภา	มโนรมย์	99.28	+0.42	ผ่านดีเยี่ยม
5	เทศบาลตำบลมโนรมย์	มโนรมย์	95.36	+0.73	ผ่านดี
6	เทศบาลตำบลศิลาदान	มโนรมย์	95.90	-0.10	ผ่าน
7	เทศบาลตำบลทางน้ำสาคร	มโนรมย์	93.62	-2.08	ผ่านดี
8	เทศบาลตำบลชัยนาท	เมืองชัยนาท	89.27	+2.70	ผ่าน
9	เทศบาลตำบลธรรมามูล	เมืองชัยนาท	97.82	-1.41	ผ่านดี
10	เทศบาลตำบลนางสี	เมืองชัยนาท	93.20	-2.71	ผ่าน
11	เทศบาลตำบลบ้านกล้วย	เมืองชัยนาท	87.21	-9.90	ผ่าน
12	เทศบาลตำบลเสื่อโฮก	เมืองชัยนาท	91.67	+2.08	ผ่าน
13	เทศบาลตำบลหาดท่าเสา	เมืองชัยนาท	92.11	-1.05	ผ่านดี
14	เทศบาลตำบลวัดสิงห์	วัดสิงห์	92.66	+2.92	ผ่านดี
15	เทศบาลตำบลหนองขุ่น	วัดสิงห์	93.75	-1.14	ผ่าน
16	เทศบาลตำบลหนองน้อย	วัดสิงห์	95.28	+1.91	ผ่านดี
17	เทศบาลตำบลดงคอน	สรรคบุรี	90.43	+0.15	ผ่าน
18	เทศบาลตำบลคอนกำ	สรรคบุรี	97.08	-0.65	ผ่านดีเยี่ยม
19	เทศบาลตำบลบางซุด	สรรคบุรี	93.43	-3.38	ผ่าน
20	เทศบาลตำบลแพกศรีราชา	สรรคบุรี	87.99	-2.96	ผ่าน
21	เทศบาลตำบลโพงาม	สรรคบุรี	92.26	-1.51	ผ่าน
22	เทศบาลตำบลสรรคบุรี	สรรคบุรี	95.78	+0.42	ผ่าน
23	เทศบาลตำบลห้วยกรด	สรรคบุรี	87.39	-8.59	ผ่าน
24	เทศบาลตำบลห้วยกรดพัฒนา	สรรคบุรี	96.80	-1.50	ผ่านดี
25	เทศบาลตำบลเจ้าพระยา	สรรพยา	88.37	-3.26	ผ่าน
26	เทศบาลตำบลตลุก	สรรพยา	94.09	-5.06	ผ่าน
27	เทศบาลตำบลบางหลวง	สรรพยา	90.71	-0.96	ผ่าน
28	เทศบาลตำบลโพธิ์พิทักษ์	สรรพยา	95.82	-3.34	ผ่านดี
29	เทศบาลตำบลโพนางดำตัก	สรรพยา	91.84	-2.25	ผ่าน
30	เทศบาลตำบลโพนางดำออก	สรรพยา	97.82	+5.38	ผ่านดีเยี่ยม
31	เทศบาลตำบลสรรพยา	สรรพยา	96.98	+1.24	ผ่านดี
32	เทศบาลตำบลหาดอาษา	สรรพยา	99.68	+6.07	ผ่านดีเยี่ยม
33	เทศบาลตำบลวังตะเคียน	หนองมะโมง	90.47	-1.42	ผ่าน
34	เทศบาลตำบลหนองมะโมง	หนองมะโมง	88.60	+2.66	ผ่าน
35	เทศบาลตำบลบ้านเข็ญ	หันคา	96.59	-2.66	ผ่านดี
36	เทศบาลตำบลสามง่ามท่าโบสถ์	หันคา	96.65	-1.87	ผ่านดีเยี่ยม
37	เทศบาลตำบลสามง่ามพัฒนา	หันคา	90.17	-8.17	ผ่านดี
38	เทศบาลตำบลหนองแจง	หันคา	92.39	+3.64	ผ่านดี
39	เทศบาลตำบลห้วย	หันคา	98.99	-0.40	ผ่านดีเยี่ยม

ที่	หน่วยงาน	อำเภอ	คะแนน ITA 2567	เปรียบเทียบ ปีที่ผ่านมา	ระดับผลการประเมิน
40	เทศบาลตำบลหันคา	หันคา	92.94	-0.14	ผ่านดี
41	องค์การบริหารส่วนตำบลกะบกเตี้ย	เนินขาม	98.09	-0.93	ผ่านดี
42	องค์การบริหารส่วนตำบลสุขเดือนห้า	เนินขาม	99.46	-0.03	ผ่านดีเยี่ยม
43	องค์การบริหารส่วนตำบลท่าฉนวน	มโนรมย์	96.11	+3.14	ผ่านดี
44	องค์การบริหารส่วนตำบลไร่พัฒนา	มโนรมย์	99.47	+1.01	ผ่านดีเยี่ยม
45	องค์การบริหารส่วนตำบลวัดโคก	มโนรมย์	99.57	+1.95	ผ่านดีเยี่ยม
46	องค์การบริหารส่วนตำบลอยู่ตะเภา	มโนรมย์	98.89	+0.69	ผ่านดีเยี่ยม
47	องค์การบริหารส่วนตำบลเขาท่าพระ	เมืองชัยนาท	88.61	-9.14	ผ่าน
48	องค์การบริหารส่วนตำบลท่าชัย	เมืองชัยนาท	94.74	+0.32	ผ่านดี
49	องค์การบริหารส่วนตำบลบ่อแร่	วัดสิงห์	96.93	+6.53	ผ่านดี
50	องค์การบริหารส่วนตำบลมะขามเต่า	วัดสิงห์	95.94	-2.90	ผ่านดี
51	องค์การบริหารส่วนตำบลวังหมัน	วัดสิงห์	91.92	-1.87	ผ่าน
52	องค์การบริหารส่วนตำบลหนองบัว	วัดสิงห์	89.15	-8.27	ผ่าน
53	องค์การบริหารส่วนตำบลเที่ยงแท้	สรรคบุรี	99.62	+1.45	ผ่านดีเยี่ยม
54	องค์การบริหารส่วนตำบลเขาแก้ว	สรรพยา	97.46	-1.24	ผ่านดี
55	องค์การบริหารส่วนตำบลกุดจอก	หนองมะโมง	98.85	+1.40	ผ่านดีเยี่ยม
56	องค์การบริหารส่วนตำบลสะพานหิน	หนองมะโมง	89.05	-1.66	ผ่าน
57	องค์การบริหารส่วนตำบลเด่นใหญ่	หันคา	94.47	-0.50	ผ่าน
58	องค์การบริหารส่วนตำบลไพรนกยูง	หันคา	97.83	+3.43	ผ่านดี
59	องค์การบริหารส่วนตำบลวังไก่อีลอน	หันคา	96.17	-3.16	ผ่านดี
60	องค์การบริหารส่วนตำบลหันคา	หันคา	93.89	+3.53	ผ่าน



ผลการประเมินคุณธรรมและความโปร่งใสในการดำเนินงานของหน่วยงานภาครัฐ
ประจำปีงบประมาณ พ.ศ. 2567
ประเภทองค์กรปกครองส่วนท้องถิ่น
พื้นที่ภาค 1
จังหวัดนนทบุรี

ที่	หน่วยงาน	อำเภอ	คะแนน ITA 2567	เปรียบเทียบกับปีที่ผ่านมา	ระดับผลการประเมิน
1	องค์การบริหารส่วนจังหวัดนนทบุรี	เมืองนนทบุรี	94.10	-1.47	ผ่าน
2	เทศบาลนครปากเกร็ด	ปากเกร็ด	91.23	+2.62	ผ่าน
3	เทศบาลนครนนทบุรี	เมืองนนทบุรี	93.68	+1.00	ผ่าน
4	เทศบาลเมืองบางกรวย	บางกรวย	85.13	-4.31	ผ่าน
5	เทศบาลเมืองบางคูรัด	บางบัวทอง	89.75	-4.88	ผ่าน
6	เทศบาลเมืองบางบัวทอง	บางบัวทอง	87.31	-7.31	ผ่าน
7	เทศบาลเมืองบางรักพัฒนา	บางบัวทอง	87.57	-8.13	ผ่าน
8	เทศบาลเมืองพินลราช	บางบัวทอง	95.56	+1.34	ผ่าน
9	เทศบาลเมืองใหม่บางบัวทอง	บางบัวทอง	93.81	-1.50	ผ่าน
10	เทศบาลเมืองบางแม่นาง	บางใหญ่	91.77	-2.64	ผ่าน
11	เทศบาลเมืองไทรมา้า	เมืองนนทบุรี	94.04	-1.21	ผ่าน
12	เทศบาลเมืองบางกร่าง	เมืองนนทบุรี	89.79	-2.84	ผ่าน
13	เทศบาลเมืองบางศรีเมือง	เมืองนนทบุรี	64.96	-13.14	ต้องปรับปรุงโดยด่วน
14	เทศบาลตำบลไทรน้อย	ไทรน้อย	96.10	-0.28	ผ่านดี
15	เทศบาลตำบลบางสีทอง	บางกรวย	91.76	-2.89	ผ่าน
16	เทศบาลตำบลปลายบาง	บางกรวย	90.86	+4.70	ผ่าน
17	เทศบาลตำบลศาลากลาง	บางกรวย	94.55	+13.33	ผ่าน
18	เทศบาลตำบลบางม่วง	บางใหญ่	96.93	+2.44	ผ่าน
19	เทศบาลตำบลบางเลน	บางใหญ่	95.44	+0.16	ผ่าน
20	เทศบาลตำบลบางใหญ่	บางใหญ่	92.87	-1.64	ผ่าน
21	เทศบาลตำบลบ้านบางม่วง	บางใหญ่	87.03	-7.03	ผ่าน
22	เทศบาลตำบลเสาธงหิน	บางใหญ่	94.80	+2.81	ผ่าน
23	เทศบาลตำบลบางพลับ	ปากเกร็ด	89.36	-3.99	ผ่าน
24	องค์การบริหารส่วนตำบลขุนศรี	ไทรน้อย	94.66	+0.01	ผ่านดี
25	องค์การบริหารส่วนตำบลคลองขวาง	ไทรน้อย	88.51	+8.84	ผ่าน
26	องค์การบริหารส่วนตำบลพวีวัฒนา	ไทรน้อย	58.09	-35.15	ต้องปรับปรุงโดยด่วน
27	องค์การบริหารส่วนตำบลไทรน้อย	ไทรน้อย	89.45	+4.97	ผ่าน
28	องค์การบริหารส่วนตำบลไทรใหญ่	ไทรน้อย	92.35	+5.75	ผ่าน
29	องค์การบริหารส่วนตำบลราษฎร์นิยม	ไทรน้อย	91.01	-6.30	ผ่าน
30	องค์การบริหารส่วนตำบลหนองเพรางาย	ไทรน้อย	96.99	+1.95	ผ่านดี
31	องค์การบริหารส่วนตำบลบางขุน	บางกรวย	94.33	+2.88	ผ่าน
32	องค์การบริหารส่วนตำบลบางขุนทอง	บางกรวย	85.06	-6.78	ผ่าน
33	องค์การบริหารส่วนตำบลมหาสวัสดิ์	บางกรวย	93.43	-1.75	ผ่าน
34	องค์การบริหารส่วนตำบลบางรักใหญ่	บางบัวทอง	89.13	-6.40	ผ่าน
35	องค์การบริหารส่วนตำบลสหหาร	บางบัวทอง	91.08	+1.26	ผ่าน
36	องค์การบริหารส่วนตำบลลำโพ	บางบัวทอง	80.84	-8.85	ต้องปรับปรุง
37	องค์การบริหารส่วนตำบลบางใหญ่	บางใหญ่	91.26	-4.80	ผ่าน
38	องค์การบริหารส่วนตำบลบ้านใหม่	บางใหญ่	88.76	-2.72	ผ่าน
39	องค์การบริหารส่วนตำบลเกาะเกร็ด	ปากเกร็ด	91.07	-2.65	ผ่าน

ที่	หน่วยงาน	อำเภอ	คะแนน ITA 2567	เปรียบเทียบ ปีที่ผ่านมา	ระดับผลการประเมิน
40	องค์การบริหารส่วนตำบลคลองข่อย	ปากเกร็ด	91.55	+2.69	ผ่าน
41	องค์การบริหารส่วนตำบลคลองพระอุดม	ปากเกร็ด	91.59	+0.66	ผ่าน
42	องค์การบริหารส่วนตำบลท่าอิฐ	ปากเกร็ด	88.78	-5.85	ผ่าน
43	องค์การบริหารส่วนตำบลบางตะนอย	ปากเกร็ด	94.55	+7.02	ผ่าน
44	องค์การบริหารส่วนตำบลอ้อมเกร็ด	ปากเกร็ด	95.25	-1.91	ผ่าน
45	องค์การบริหารส่วนตำบลบางไผ่	เมืองนนทบุรี	91.97	+3.05	ผ่าน
46	องค์การบริหารส่วนตำบลบางรักน้อย	เมืองนนทบุรี	81.55	-6.46	ต้องปรับปรุง



ผลการประเมินคุณธรรมและความโปร่งใสในการดำเนินงานของหน่วยงานภาครัฐ
ประจำปีงบประมาณ พ.ศ. 2567
ประเภทองค์กรปกครองส่วนท้องถิ่น
พื้นที่ภาค 1
จังหวัดปทุมธานี

ที่	หน่วยงาน	อำเภอ	คะแนน ITA 2567	เปรียบเทียบกับปีที่ผ่านมา	ระดับผลการประเมิน
1	องค์การบริหารส่วนจังหวัดปทุมธานี	เมืองปทุมธานี	97.59	-0.73	ผ่านดีเยี่ยม
2	เทศบาลนครรังสิต	ธัญบุรี	98.25	+15.58	ผ่านดีเยี่ยม
3	เทศบาลเมืองคลองหลวง	คลองหลวง	92.25	+30.20	ผ่านดี
4	เทศบาลเมืองท่าโขลง	คลองหลวง	92.02	+2.13	ผ่านดี
5	เทศบาลเมืองบึงยี่โถ	ธัญบุรี	95.33	+0.29	ผ่าน
6	เทศบาลเมืองสนั่นรักษ์	ธัญบุรี	96.99	+1.79	ผ่านดีเยี่ยม
7	เทศบาลเมืองบางกะดี	เมืองปทุมธานี	98.04	+2.38	ผ่านดี
8	เทศบาลเมืองบางคูวัด	เมืองปทุมธานี	95.36	+9.00	ผ่านดี
9	เทศบาลเมืองปทุมธานี	เมืองปทุมธานี	96.78	+19.67	ผ่านดี
10	เทศบาลเมืองคูคต	ลำลูกกา	98.15	+1.67	ผ่านดีเยี่ยม
11	เทศบาลเมืองลาดสวาย	ลำลูกกา	99.43	+3.14	ผ่านดีเยี่ยม
12	เทศบาลเมืองลำสามแก้ว	ลำลูกกา	98.12	+2.29	ผ่านดี
13	เทศบาลตำบลธัญบุรี	ธัญบุรี	87.87	+13.19	ผ่าน
14	เทศบาลตำบลบางชะแยง	เมืองปทุมธานี	98.13	+13.09	ผ่านดีเยี่ยม
15	เทศบาลตำบลบางเดื่อ	เมืองปทุมธานี	93.68	+8.58	ผ่าน
16	เทศบาลตำบลบางพูน	เมืองปทุมธานี	99.52	+3.39	ผ่านดีเยี่ยม
17	เทศบาลตำบลบางหลวง	เมืองปทุมธานี	91.68	+5.96	ผ่าน
18	เทศบาลตำบลบ้านกลาง	เมืองปทุมธานี	97.10	+28.74	ผ่านดี
19	เทศบาลตำบลบ้านใหม่	เมืองปทุมธานี	95.91	+7.40	ผ่านดี
20	เทศบาลตำบลหลักหก	เมืองปทุมธานี	89.92	+18.60	ผ่าน
21	เทศบาลตำบลคลองพระอุดม	ลาดหลุมแก้ว	97.68	+13.10	ผ่านดีเยี่ยม
22	เทศบาลตำบลคูขวาง	ลาดหลุมแก้ว	97.88	+3.93	ผ่านดีเยี่ยม
23	เทศบาลตำบลระแหง	ลาดหลุมแก้ว	99.02	+20.34	ผ่านดีเยี่ยม
24	เทศบาลตำบลลำไทร	ลำลูกกา	98.36	+1.70	ผ่านดีเยี่ยม
25	เทศบาลตำบลลำลูกกา	ลำลูกกา	97.88	+8.80	ผ่านดีเยี่ยม
26	เทศบาลตำบลเชียงรากใหญ่	สามโคก	98.18	+11.60	ผ่านดีเยี่ยม
27	เทศบาลตำบลบางเดย	สามโคก	98.34	+18.37	ผ่านดี
28	เทศบาลตำบลสามโคก	สามโคก	97.95	+7.22	ผ่านดี
29	เทศบาลตำบลหนองสามวัง	หนองเสือ	97.76	+5.45	ผ่านดี
30	เทศบาลตำบลหนองเสือ	หนองเสือ	97.49	+9.83	ผ่านดีเยี่ยม
31	องค์การบริหารส่วนตำบลคลองเจ็ด	คลองหลวง	92.91	+15.92	ผ่าน
32	องค์การบริหารส่วนตำบลคลองสาม	คลองหลวง	97.97	+17.68	ผ่านดี
33	องค์การบริหารส่วนตำบลคลองสี่	คลองหลวง	99.54	+10.09	ผ่านดีเยี่ยม
34	องค์การบริหารส่วนตำบลคลองหก	คลองหลวง	97.59	+3.60	ผ่านดีเยี่ยม
35	องค์การบริหารส่วนตำบลคลองห้า	คลองหลวง	99.59	+1.26	ผ่านดีเยี่ยม
36	องค์การบริหารส่วนตำบลบางพูด	เมืองปทุมธานี	95.63	+4.83	ผ่านดี
37	องค์การบริหารส่วนตำบลบางหลวง	เมืองปทุมธานี	98.70	+12.08	ผ่านดีเยี่ยม
38	องค์การบริหารส่วนตำบลบ้านกระแซง	เมืองปทุมธานี	93.39	+7.58	ผ่าน
39	องค์การบริหารส่วนตำบลบ้านฉาง	เมืองปทุมธานี	99.21	+2.85	ผ่านดีเยี่ยม

ที่	หน่วยงาน	อำเภอ	คะแนน ITA 2567	เปรียบเทียบ ปีที่ผ่านมา	ระดับผลการประเมิน
40	องค์การบริหารส่วนตำบลสวนพริกไทย	เมืองปทุมธานี	95.91	-1.49	ผ่านดี
41	องค์การบริหารส่วนตำบลคูบางหลวง	ลาดหลุมแก้ว	99.15	+2.10	ผ่านดีเยี่ยม
42	องค์การบริหารส่วนตำบลบ่อเงิน	ลาดหลุมแก้ว	98.79	+4.33	ผ่านดีเยี่ยม
43	องค์การบริหารส่วนตำบลระแหง	ลาดหลุมแก้ว	98.45	+2.53	ผ่านดีเยี่ยม
44	องค์การบริหารส่วนตำบลลาดหลุมแก้ว	ลาดหลุมแก้ว	95.81	+2.10	ผ่านดี
45	องค์การบริหารส่วนตำบลหน้าไม้	ลาดหลุมแก้ว	99.09	+11.71	ผ่านดี
46	องค์การบริหารส่วนตำบลบึงคอไห	ลำลูกกา	98.21	+1.64	ผ่านดี
47	องค์การบริหารส่วนตำบลบึงคำพร้อย	ลำลูกกา	96.39	-1.58	ผ่าน
48	องค์การบริหารส่วนตำบลบึงทองหลาง	ลำลูกกา	96.46	+18.47	ผ่านดี
49	องค์การบริหารส่วนตำบลพิชอุดม	ลำลูกกา	98.71	+12.88	ผ่านดี
50	องค์การบริหารส่วนตำบลลำไทร	ลำลูกกา	98.86	+10.26	ผ่านดีเยี่ยม
51	องค์การบริหารส่วนตำบลลำลูกกา	ลำลูกกา	98.74	+9.38	ผ่านดีเยี่ยม
52	องค์การบริหารส่วนตำบลกระแซง	สามโคก	98.81	+7.93	ผ่านดี
53	องค์การบริหารส่วนตำบลคลองควาย	สามโคก	98.82	+13.28	ผ่านดี
54	องค์การบริหารส่วนตำบลเชียงรากน้อย	สามโคก	98.97	+3.30	ผ่านดีเยี่ยม
55	องค์การบริหารส่วนตำบลท้ายเกาะ	สามโคก	98.73	+5.04	ผ่านดี
56	องค์การบริหารส่วนตำบลบางกระบือ	สามโคก	96.77	+20.12	ผ่านดี
57	องค์การบริหารส่วนตำบลบางโพธิ์เหนือ	สามโคก	98.76	+27.72	ผ่านดี
58	องค์การบริหารส่วนตำบลบ้านจิว	สามโคก	98.68	+13.75	ผ่านดี
59	องค์การบริหารส่วนตำบลบ้านปทุม	สามโคก	93.39	+9.82	ผ่านดี
60	องค์การบริหารส่วนตำบลลพรัตน์	หนองเสือ	98.73	+3.25	ผ่านดีเยี่ยม
61	องค์การบริหารส่วนตำบลบึงกาสาม	หนองเสือ	97.88	+5.39	ผ่านดีเยี่ยม
62	องค์การบริหารส่วนตำบลบึงขำอ้อ	หนองเสือ	97.90	+6.21	ผ่านดีเยี่ยม
63	องค์การบริหารส่วนตำบลบึงบอน	หนองเสือ	97.69	+1.21	ผ่านดี
64	องค์การบริหารส่วนตำบลบึงบา	หนองเสือ	98.79	+13.92	ผ่านดี
65	องค์การบริหารส่วนตำบลศาลาครุ	หนองเสือ	99.35	+2.77	ผ่านดีเยี่ยม



ผลการประเมินคุณธรรมและความโปร่งใสในการดำเนินงานของหน่วยงานภาครัฐ

ประจำปีงบประมาณ พ.ศ. 2567
ประเภทองค์กรปกครองส่วนท้องถิ่น
พื้นที่ภาค 1
จังหวัดพระนครศรีอยุธยา

ที่	หน่วยงาน	อำเภอ	คะแนน ITA 2567	เปรียบเทียบกับปีที่ผ่านมา	ระดับผลการประเมิน
1	องค์การบริหารส่วนจังหวัดพระนครศรีอยุธยา	พระนครศรีอยุธยา	99.73	+0.65	ผ่านดีเยี่ยม
2	เทศบาลนครพระนครศรีอยุธยา	พระนครศรีอยุธยา	92.78	+7.98	ผ่านดี
3	เทศบาลเมืองบ้านกรวด	บางปะอิน	96.76	+21.12	ผ่านดี
4	เทศบาลเมืองผักไห่	ผักไห่	97.66	-0.24	ผ่านดี
5	เทศบาลเมืองอโยธยา	พระนครศรีอยุธยา	94.52	-3.48	ผ่าน
6	เทศบาลเมืองลำตาเสา	วังน้อย	97.90	+2.86	ผ่านดี
7	เทศบาลเมืองเสนา	เสนา	97.43	+4.47	ผ่านดี
8	เทศบาลตำบลท่าเรือ	ท่าเรือ	93.08	+0.36	ผ่าน
9	เทศบาลตำบลท่าหลวง	ท่าเรือ	99.88	+0.68	ผ่านดีเยี่ยม
10	เทศบาลตำบลนครหลวง	นครหลวง	87.57	-0.01	ผ่าน
11	เทศบาลตำบลอรุญญิก	นครหลวง	96.04	+1.36	ผ่านดี
12	เทศบาลตำบลบางซ้าย	บางซ้าย	88.60	+13.88	ผ่าน
13	เทศบาลตำบลบางไทร	บางไทร	99.13	+5.55	ผ่านดีเยี่ยม
14	เทศบาลตำบลราชคราม	บางไทร	94.55	+5.44	ผ่านดี
15	เทศบาลตำบลบางบาล	บางบาล	93.53	-3.15	ผ่าน
16	เทศบาลตำบลมหาพราหมณ์	บางบาล	91.69	-2.84	ผ่านดี
17	เทศบาลตำบลบางปะหัน	บางปะหัน	99.55	+31.05	ผ่านดีเยี่ยม
18	เทศบาลตำบลคลองจิก	บางปะอิน	96.86	+4.23	ผ่าน
19	เทศบาลตำบลเชียงรากน้อย	บางปะอิน	98.43	+0.65	ผ่านดี
20	เทศบาลตำบลลาดกระเทียม	บางปะอิน	99.79	+0.27	ผ่านดีเยี่ยม
21	เทศบาลตำบลบางกระสั้น	บางปะอิน	99.62	+0.48	ผ่านดีเยี่ยม
22	เทศบาลตำบลบางปะอิน	บางปะอิน	95.25	+6.34	ผ่านดี
23	เทศบาลตำบลบ้านสร้าง	บางปะอิน	97.23	+1.04	ผ่านดี
24	เทศบาลตำบลปราสาททอง	บางปะอิน	93.21	+2.46	ผ่านดี
25	เทศบาลตำบลพระอินทราชา	บางปะอิน	98.59	-0.17	ผ่านดีเยี่ยม
26	เทศบาลตำบลบ้านแพรก	บ้านแพรก	96.12	+25.45	ผ่าน
27	เทศบาลตำบลลาดชะโด	ผักไห่	94.99	+6.73	ผ่าน
28	เทศบาลตำบลภาชี	ภาชี	98.28	-0.70	ผ่านดี
29	เทศบาลตำบลมหาราช	มหาราช	97.90	-0.08	ผ่านดี
30	เทศบาลตำบลโรงช้าง	มหาราช	97.44	-0.28	ผ่านดี
31	เทศบาลตำบลลาดบัวหลวง	ลาดบัวหลวง	97.38	+8.20	ผ่านดีเยี่ยม
32	เทศบาลตำบลสามเมือง	ลาดบัวหลวง	96.77	+9.66	ผ่านดี
33	เทศบาลตำบลเจ้าเจ็ด	เสนา	99.70	+0.19	ผ่านดีเยี่ยม
34	เทศบาลตำบลบางนมโค	เสนา	99.76	+0.68	ผ่านดีเยี่ยม
35	เทศบาลตำบลสามกอ	เสนา	98.56	+0.89	ผ่านดี
36	เทศบาลตำบลหัวเวียง	เสนา	97.62	+0.68	ผ่านดี
37	เทศบาลตำบลอุทัย	อุทัย	96.12	+6.59	ผ่านดี
38	องค์การบริหารส่วนตำบลจำปา	ท่าเรือ	93.28	+6.95	ผ่านดี
39	องค์การบริหารส่วนตำบลท่าเจ้าสนุก	ท่าเรือ	95.02	-0.68	ผ่านดี

ที่	หน่วยงาน	อำเภอ	คะแนน ITA 2567	เปรียบเทียบ ปีที่ผ่านมา	ระดับผลการประเมิน
40	องค์การบริหารส่วนตำบลท่าหลวง	ท่าเรือ	93.62	-0.49	ผ่านดี
41	องค์การบริหารส่วนตำบลบ้านร่อม	ท่าเรือ	97.42	-1.84	ผ่านดี
42	องค์การบริหารส่วนตำบลปากท่า	ท่าเรือ	91.74	+4.49	ผ่าน
43	องค์การบริหารส่วนตำบลโพธิ์เอน	ท่าเรือ	97.35	+2.24	ผ่านดี
44	องค์การบริหารส่วนตำบลวังแดง	ท่าเรือ	97.30	+1.45	ผ่านดี
45	องค์การบริหารส่วนตำบลศาลาลอย	ท่าเรือ	93.48	+7.02	ผ่าน
46	องค์การบริหารส่วนตำบลหนองขนาก	ท่าเรือ	99.04	+1.48	ผ่านดี
47	องค์การบริหารส่วนตำบลคลองสะแก	นครหลวง	98.78	+1.06	ผ่านดีเยี่ยม
48	องค์การบริหารส่วนตำบลปอโพง	นครหลวง	97.23	-0.55	ผ่านดี
49	องค์การบริหารส่วนตำบลบ้านขี้ผึ้ง	นครหลวง	99.67	+1.58	ผ่านดีเยี่ยม
50	องค์การบริหารส่วนตำบลปากจั่น	นครหลวง	99.49	+1.33	ผ่านดีเยี่ยม
51	องค์การบริหารส่วนตำบลแม่ลา	นครหลวง	96.63	+5.05	ผ่านดี
52	องค์การบริหารส่วนตำบลหนองปลิง	นครหลวง	93.66	+20.34	ผ่านดี
53	องค์การบริหารส่วนตำบลเทพมงคล	บางซ้าย	93.42	+7.50	ผ่านดี
54	องค์การบริหารส่วนตำบลบางซ้าย	บางซ้าย	93.18	-0.20	ผ่านดี
55	องค์การบริหารส่วนตำบลปลายกลัด	บางซ้าย	95.96	+4.44	ผ่านดี
56	องค์การบริหารส่วนตำบลวังพัฒนา	บางซ้าย	96.81	+38.71	ผ่านดี
57	องค์การบริหารส่วนตำบลกระแซง	บางไทร	97.73	-0.92	ผ่านดี
58	องค์การบริหารส่วนตำบลโคกช้าง	บางไทร	96.99	+1.85	ผ่านดี
59	องค์การบริหารส่วนตำบลบางยี่โท	บางไทร	96.32	+2.51	ผ่านดี
60	องค์การบริหารส่วนตำบลบ้านกลิ่ง	บางไทร	95.30	-0.11	ผ่าน
61	องค์การบริหารส่วนตำบลบ้านม้า	บางไทร	96.39	+0.80	ผ่าน
62	องค์การบริหารส่วนตำบลไผ่พระ	บางไทร	98.57	-0.07	ผ่านดี
63	องค์การบริหารส่วนตำบลโพแดง	บางไทร	99.72	+0.24	ผ่านดีเยี่ยม
64	องค์การบริหารส่วนตำบลไม้ตรา	บางไทร	98.86	+0.22	ผ่านดีเยี่ยม
65	องค์การบริหารส่วนตำบลสนามชัย	บางไทร	94.86	+2.10	ผ่าน
66	องค์การบริหารส่วนตำบลกบเจา	บางบาล	98.57	+0.46	ผ่านดี
67	องค์การบริหารส่วนตำบลน้ำเต้า	บางบาล	97.79	+7.05	ผ่านดี
68	องค์การบริหารส่วนตำบลบ้านคลิ่ง	บางบาล	97.93	+4.50	ผ่านดี
69	องค์การบริหารส่วนตำบลพระขาว	บางบาล	97.59	-1.00	ผ่านดี
70	องค์การบริหารส่วนตำบลตานิยม	บางปะหัน	99.55	+1.89	ผ่านดีเยี่ยม
71	องค์การบริหารส่วนตำบลทับน้ำ	บางปะหัน	98.62	-0.57	ผ่านดี
72	องค์การบริหารส่วนตำบลบางเตือ	บางปะหัน	97.70	+0.27	ผ่านดี
73	องค์การบริหารส่วนตำบลบางปะหัน	บางปะหัน	99.69	+0.34	ผ่านดีเยี่ยม
74	องค์การบริหารส่วนตำบลบ้านชลิอ	บางปะหัน	97.09	+3.62	ผ่านดี
75	องค์การบริหารส่วนตำบลบ้านลี	บางปะหัน	94.38	+7.75	ผ่าน
76	องค์การบริหารส่วนตำบลพุดเตา	บางปะหัน	97.63	+2.23	ผ่านดีเยี่ยม
77	องค์การบริหารส่วนตำบลโพธิ์สามต้น	บางปะหัน	93.87	-4.57	ผ่านดี
78	องค์การบริหารส่วนตำบลเสาชง	บางปะหัน	94.63	+5.52	ผ่าน
79	องค์การบริหารส่วนตำบลหันสัง	บางปะหัน	99.65	+0.94	ผ่านดีเยี่ยม
80	องค์การบริหารส่วนตำบลเกาะเกิด	บางปะอิน	98.35	+18.94	ผ่านดีเยี่ยม
81	องค์การบริหารส่วนตำบลตั้งชัน-คิงลาน	บางปะอิน	97.53	+26.40	ผ่านดี
82	องค์การบริหารส่วนตำบลบางประแดง	บางปะอิน	96.55	+10.32	ผ่านดี
83	องค์การบริหารส่วนตำบลบ้านแปง	บางปะอิน	97.77	+1.07	ผ่านดี
84	องค์การบริหารส่วนตำบลบ้านพลับ	บางปะอิน	99.76	+0.57	ผ่านดีเยี่ยม
85	องค์การบริหารส่วนตำบลบ้านโพ	บางปะอิน	99.58	+0.46	ผ่านดีเยี่ยม
86	องค์การบริหารส่วนตำบลบ้านหว้า	บางปะอิน	98.04	+6.07	ผ่านดี
87	องค์การบริหารส่วนตำบลวัดยม	บางปะอิน	96.83	+30.00	ผ่านดี
88	องค์การบริหารส่วนตำบลสามเรือน	บางปะอิน	99.44	+18.70	ผ่านดีเยี่ยม
89	องค์การบริหารส่วนตำบลคลองน้อย	บ้านแพรก	99.12	+4.17	ผ่านดีเยี่ยม

ที่	หน่วยงาน	อำเภอ	คะแนน ITA 2567	เปรียบเทียบ ปีที่ผ่านมา	ระดับผลการประเมิน
90	องค์การบริหารส่วนตำบลสำพะเนียง	บ้านแพรง	96.38	+5.72	ผ่านดี
91	องค์การบริหารส่วนตำบลภูฎี	ผักไห่	99.57	+1.55	ผ่านดีเยี่ยม
92	องค์การบริหารส่วนตำบลดอนลาน	ผักไห่	98.73	+7.24	ผ่านดีเยี่ยม
93	องค์การบริหารส่วนตำบลท่าดินแดง	ผักไห่	97.23	-0.87	ผ่านดี
94	องค์การบริหารส่วนตำบลนาคู	ผักไห่	98.63	+0.32	ผ่านดีเยี่ยม
95	องค์การบริหารส่วนตำบลบ้านแค	ผักไห่	95.71	+6.53	ผ่านดี
96	องค์การบริหารส่วนตำบลลาดชิด	ผักไห่	96.71	+10.82	ผ่านดี
97	องค์การบริหารส่วนตำบลลาดน้ำเค็ม	ผักไห่	96.12	+4.30	ผ่านดี
98	องค์การบริหารส่วนตำบลหน้าโคก	ผักไห่	97.13	+3.91	ผ่านดีเยี่ยม
99	องค์การบริหารส่วนตำบลเกาะเรียน	พระนครศรีอยุธยา	96.93	+24.22	ผ่านดี
100	องค์การบริหารส่วนตำบลคลองตะเคียน	พระนครศรีอยุธยา	94.84	-3.41	ผ่าน
101	องค์การบริหารส่วนตำบลคลองสระบัว	พระนครศรีอยุธยา	98.96	+8.33	ผ่านดีเยี่ยม
102	องค์การบริหารส่วนตำบลบ้านเกาะ	พระนครศรีอยุธยา	98.39	+2.40	ผ่านดีเยี่ยม
103	องค์การบริหารส่วนตำบลบ้านป้อม	พระนครศรีอยุธยา	96.74	+2.56	ผ่านดี
104	องค์การบริหารส่วนตำบลบ้านใหม่	พระนครศรีอยุธยา	99.40	+1.35	ผ่านดีเยี่ยม
105	องค์การบริหารส่วนตำบลปากกราน	พระนครศรีอยุธยา	99.72	+1.62	ผ่านดีเยี่ยม
106	องค์การบริหารส่วนตำบลภูเขาทอง	พระนครศรีอยุธยา	99.75	+1.11	ผ่านดีเยี่ยม
107	องค์การบริหารส่วนตำบลลุมพลี	พระนครศรีอยุธยา	98.73	+8.94	ผ่านดีเยี่ยม
108	องค์การบริหารส่วนตำบลวัดตูม	พระนครศรีอยุธยา	95.38	+5.09	ผ่านดี
109	องค์การบริหารส่วนตำบลสวนพริก	พระนครศรีอยุธยา	98.08	-1.13	ผ่านดี
110	องค์การบริหารส่วนตำบลลำเกลือ	พระนครศรีอยุธยา	95.67	+4.48	ผ่านดี
111	องค์การบริหารส่วนตำบลหันตรา	พระนครศรีอยุธยา	99.92	+1.98	ผ่านดีเยี่ยม
112	องค์การบริหารส่วนตำบลกระโจม	ภาชี	99.87	+0.84	ผ่านดีเยี่ยม
113	องค์การบริหารส่วนตำบลโคกม่วง	ภาชี	95.12	-1.87	ผ่านดี
114	องค์การบริหารส่วนตำบลดอนหญ้านาง	ภาชี	88.81	+2.41	ผ่าน
115	องค์การบริหารส่วนตำบลไผ่ล้อม	ภาชี	99.15	+0.38	ผ่านดีเยี่ยม
116	องค์การบริหารส่วนตำบลพระแก้ว	ภาชี	98.76	+8.16	ผ่านดี
117	องค์การบริหารส่วนตำบลระโสม	ภาชี	96.07	+2.21	ผ่านดี
118	องค์การบริหารส่วนตำบลหนองน้ำใส	ภาชี	95.36	+0.25	ผ่านดี
119	องค์การบริหารส่วนตำบลท่าตอ	มหาราช	99.20	+3.50	ผ่านดีเยี่ยม
120	องค์การบริหารส่วนตำบลบางนา	มหาราช	88.53	-1.86	ผ่าน
121	องค์การบริหารส่วนตำบลบ้านขวาง	มหาราช	90.93	+2.27	ผ่าน
122	องค์การบริหารส่วนตำบลบ้านนา	มหาราช	96.13	+1.42	ผ่านดี
123	องค์การบริหารส่วนตำบลบ้านใหม่	มหาราช	97.70	+7.48	ผ่านดี
124	องค์การบริหารส่วนตำบลคลองพระยาบันลือ	ลาดบัวหลวง	98.10	+6.13	ผ่านดีเยี่ยม
125	องค์การบริหารส่วนตำบลคูสลอด	ลาดบัวหลวง	97.49	+0.12	ผ่านดี
126	องค์การบริหารส่วนตำบลพระยาบันลือ	ลาดบัวหลวง	99.63	+2.56	ผ่านดีเยี่ยม
127	องค์การบริหารส่วนตำบลลาดบัวหลวง	ลาดบัวหลวง	98.60	+1.11	ผ่านดีเยี่ยม
128	องค์การบริหารส่วนตำบลสิงหนาท	ลาดบัวหลวง	99.72	+2.32	ผ่านดีเยี่ยม
129	องค์การบริหารส่วนตำบลหลักชัย	ลาดบัวหลวง	97.03	+6.25	ผ่าน
130	องค์การบริหารส่วนตำบลช้างงาม	วังน้อย	93.29	+5.71	ผ่าน
131	องค์การบริหารส่วนตำบลชะแมบ	วังน้อย	98.61	+3.96	ผ่านดีเยี่ยม
132	องค์การบริหารส่วนตำบลบ่อตาโล่	วังน้อย	96.03	+21.65	ผ่านดี
133	องค์การบริหารส่วนตำบลพยอม	วังน้อย	96.31	+22.75	ผ่านดี
134	องค์การบริหารส่วนตำบลลำไทร	วังน้อย	97.57	+3.90	ผ่านดีเยี่ยม
135	องค์การบริหารส่วนตำบลวังจุฬา	วังน้อย	89.87	-4.97	ผ่าน
136	องค์การบริหารส่วนตำบลวังน้อย	วังน้อย	92.99	-4.73	ผ่านดี
137	องค์การบริหารส่วนตำบลสนับทึบ	วังน้อย	97.61	+0.03	ผ่านดีเยี่ยม
138	องค์การบริหารส่วนตำบลหันตะเภา	วังน้อย	96.92	+0.22	ผ่านดี
139	องค์การบริหารส่วนตำบลชานนา	เสนา	94.88	+0.24	ผ่านดี

ที่	หน่วยงาน	อำเภอ	คะแนน ITA 2567	เปรียบเทียบ ปีที่ผ่านมา	ระดับผลการประเมิน
140	องค์การบริหารส่วนตำบลดอนทอง	เสนา	95.60	+9.26	ผ่านดี
141	องค์การบริหารส่วนตำบลบ้านแพน	เสนา	99.48	+2.35	ผ่านดีเยี่ยม
142	องค์การบริหารส่วนตำบลบ้านโพธิ์	เสนา	97.82	-1.51	ผ่านดี
143	องค์การบริหารส่วนตำบลบ้านหลวง	เสนา	94.91	-3.56	ผ่าน
144	องค์การบริหารส่วนตำบลมารวิชัย	เสนา	99.39	+8.63	ผ่านดีเยี่ยม
145	องค์การบริหารส่วนตำบลจรเข้มะ	เสนา	98.98	-0.59	ผ่านดีเยี่ยม
146	องค์การบริหารส่วนตำบลลาดงา	เสนา	96.62	+6.15	ผ่านดี
147	องค์การบริหารส่วนตำบลสามตุ่ม	เสนา	99.69	+16.23	ผ่านดีเยี่ยม
148	องค์การบริหารส่วนตำบลข้าวเม่า	อุทัย	99.25	+1.44	ผ่านดีเยี่ยม
149	องค์การบริหารส่วนตำบลคานหาม	อุทัย	98.11	+20.18	ผ่านดีเยี่ยม
150	องค์การบริหารส่วนตำบลธนู	อุทัย	96.78	+0.97	ผ่านดี
151	องค์การบริหารส่วนตำบลบ้านช้าง	อุทัย	94.79	-1.33	ผ่านดี
152	องค์การบริหารส่วนตำบลบ้านทับ	อุทัย	98.65	+10.22	ผ่านดี
153	องค์การบริหารส่วนตำบลโพสพนา	อุทัย	96.90	+9.21	ผ่านดี
154	องค์การบริหารส่วนตำบลสามัคคี	อุทัย	93.87	+3.70	ผ่านดี
155	องค์การบริหารส่วนตำบลเสนา	อุทัย	99.02	+7.13	ผ่านดีเยี่ยม
156	องค์การบริหารส่วนตำบลหนองน้ำส้ม	อุทัย	98.03	+14.84	ผ่านดีเยี่ยม
157	องค์การบริหารส่วนตำบลหนองไม้ซุง	อุทัย	95.39	+7.75	ผ่านดี
158	องค์การบริหารส่วนตำบลอุทัย	อุทัย	93.40	-0.12	ผ่าน



ผลการประเมินคุณธรรมและความโปร่งใสในการดำเนินงานของหน่วยงานภาครัฐ

ประจำปีงบประมาณ พ.ศ. 2567
ประเภทองค์กรปกครองส่วนท้องถิ่น
พื้นที่ภาค 1
จังหวัดลพบุรี

ที่	หน่วยงาน	อำเภอ	คะแนน ITA 2567	เปรียบเทียบกับปีที่ผ่านมา	ระดับผลการประเมิน
1	องค์การบริหารส่วนจังหวัดลพบุรี	เมืองลพบุรี	91.54	-2.72	ผ่านดี
2	เทศบาลเมืองบ้านหมี่	บ้านหมี่	95.05	-2.21	ผ่านดี
3	เทศบาลเมืองเขาสายยอด	เมืองลพบุรี	95.98	-2.37	ผ่านดี
4	เทศบาลเมืองลพบุรี	เมืองลพบุรี	98.34	+0.83	ผ่านดีเยี่ยม
5	เทศบาลตำบลโคกสำโรง	โคกสำโรง	99.15	+1.30	ผ่านดีเยี่ยม
6	เทศบาลตำบลลานารายณ์	ชัยบาดาล	98.01	+4.50	ผ่านดี
7	เทศบาลตำบลโคกสลุด	ท่าม่วง	90.07	-8.91	ผ่านดี
8	เทศบาลตำบลท่าโขลง	ท่าม่วง	94.71	+14.95	ผ่านดี
9	เทศบาลตำบลท่าม่วง	ท่าม่วง	95.89	+8.67	ผ่านดี
10	เทศบาลตำบลบางงา	ท่าม่วง	99.81	+2.26	ผ่านดีเยี่ยม
11	เทศบาลตำบลโพตลาดแก้ว	ท่าม่วง	91.87	-2.39	ผ่านดี
12	เทศบาลตำบลบ้านท่าหลวง	ท่าหลวง	84.32	-10.31	ต้องปรับปรุง
13	เทศบาลตำบลแก่งเสือเต้น	พัฒนานิคม	99.10	-0.52	ผ่านดีเยี่ยม
14	เทศบาลตำบลเขาพระยาเดินธง	พัฒนานิคม	97.72	+5.55	ผ่านดีเยี่ยม
15	เทศบาลตำบลดิลัง	พัฒนานิคม	99.83	+3.94	ผ่านดีเยี่ยม
16	เทศบาลตำบลพัฒนานิคม	พัฒนานิคม	83.76	-10.32	ต้องปรับปรุง
17	เทศบาลตำบลกกโก	เมืองลพบุรี	96.43	+0.15	ผ่านดีเยี่ยม
18	เทศบาลตำบลเขาพระงาม	เมืองลพบุรี	93.08	-4.17	ผ่านดี
19	เทศบาลตำบลโคกตูม	เมืองลพบุรี	97.78	+1.06	ผ่านดีเยี่ยม
20	เทศบาลตำบลถนนใหญ่	เมืองลพบุรี	93.99	+8.66	ผ่านดี
21	เทศบาลตำบลท่าศาลา	เมืองลพบุรี	94.11	-0.10	ผ่านดี
22	เทศบาลตำบลป่าตาล	เมืองลพบุรี	98.38	+2.59	ผ่านดีเยี่ยม
23	เทศบาลตำบลสระโบสถ์	สระโบสถ์	87.64	-6.13	ผ่าน
24	เทศบาลตำบลหนองม่วง	หนองม่วง	93.21	+0.56	ผ่าน
25	องค์การบริหารส่วนตำบลโคกเจริญ	โคกเจริญ	98.18	+1.12	ผ่านดี
26	องค์การบริหารส่วนตำบลโคกแสมสาร	โคกเจริญ	98.11	+2.14	ผ่านดี
27	องค์การบริหารส่วนตำบลยางราก	โคกเจริญ	95.49	+10.56	ผ่านดี
28	องค์การบริหารส่วนตำบลวังทอง	โคกเจริญ	97.67	+6.99	ผ่านดี
29	องค์การบริหารส่วนตำบลหนองมะค่า	โคกเจริญ	96.04	+9.77	ผ่านดี
30	องค์การบริหารส่วนตำบลเกาะแก้ว	โคกสำโรง	97.08	+6.62	ผ่านดี
31	องค์การบริหารส่วนตำบลคลองเกตุ	โคกสำโรง	95.48	+0.14	ผ่านดี
32	องค์การบริหารส่วนตำบลโคกสำโรง	โคกสำโรง	95.05	-1.37	ผ่านดี
33	องค์การบริหารส่วนตำบลดงมะรุ่ย	โคกสำโรง	96.19	-0.62	ผ่านดี
34	องค์การบริหารส่วนตำบลลุมพลี	โคกสำโรง	98.61	+1.92	ผ่านดีเยี่ยม
35	องค์การบริหารส่วนตำบลเพนียด	โคกสำโรง	98.62	-0.76	ผ่านดีเยี่ยม
36	องค์การบริหารส่วนตำบลวังขอนขว้าง	โคกสำโรง	99.55	+9.70	ผ่านดีเยี่ยม
37	องค์การบริหารส่วนตำบลวังจั่น	โคกสำโรง	98.80	+1.84	ผ่านดีเยี่ยม
38	องค์การบริหารส่วนตำบลวังเพลิง	โคกสำโรง	98.11	+3.11	ผ่านดีเยี่ยม
39	องค์การบริหารส่วนตำบลสะแกราบ	โคกสำโรง	99.00	+2.87	ผ่านดีเยี่ยม

ที่	หน่วยงาน	อำเภอ	คะแนน ITA 2567	เปรียบเทียบ ปีที่ผ่านมา	ระดับผลการประเมิน
40	องค์การบริหารส่วนตำบลหนองแวง	โคกสำโรง	98.30	+2.78	ผ่านดีเยี่ยม
41	องค์การบริหารส่วนตำบลหลุมข้าว	โคกสำโรง	97.00	+3.84	ผ่าน
42	องค์การบริหารส่วนตำบลห้วยโป่ง	โคกสำโรง	89.01	-7.75	ผ่าน
43	องค์การบริหารส่วนตำบลเกาะรัง	ชัยบาดาล	84.75	-8.77	ต้องปรับปรุง
44	องค์การบริหารส่วนตำบลเขาแหลม	ชัยบาดาล	95.14	-1.96	ผ่านดี
45	องค์การบริหารส่วนตำบลชัยนารายณ์	ชัยบาดาล	91.67	+0.58	ผ่าน
46	องค์การบริหารส่วนตำบลชัยบาดาล	ชัยบาดาล	92.04	-4.57	ผ่าน
47	องค์การบริหารส่วนตำบลซัดตะเคียน	ชัยบาดาล	97.85	+3.13	ผ่านดี
48	องค์การบริหารส่วนตำบลท่าดินดำ	ชัยบาดาล	96.90	-0.74	ผ่านดี
49	องค์การบริหารส่วนตำบลท่ามะนาว	ชัยบาดาล	93.78	-1.67	ผ่านดี
50	องค์การบริหารส่วนตำบลนาโสม	ชัยบาดาล	97.88	+2.73	ผ่านดี
51	องค์การบริหารส่วนตำบลนิคมถ่านารายณ์	ชัยบาดาล	86.20	-8.33	ผ่าน
52	องค์การบริหารส่วนตำบลบัวชุม	ชัยบาดาล	96.65	+8.74	ผ่านดี
53	องค์การบริหารส่วนตำบลบ้านใหม่สามัคคี	ชัยบาดาล	96.61	+4.20	ผ่านดี
54	องค์การบริหารส่วนตำบลม่วงค่อม	ชัยบาดาล	96.44	+1.15	ผ่านดี
55	องค์การบริหารส่วนตำบลถ่านารายณ์	ชัยบาดาล	98.97	+2.98	ผ่านดีเยี่ยม
56	องค์การบริหารส่วนตำบลศิลาทิพย์	ชัยบาดาล	98.82	+4.08	ผ่านดีเยี่ยม
57	องค์การบริหารส่วนตำบลหนองยายโตะ	ชัยบาดาล	92.83	-3.16	ผ่านดี
58	องค์การบริหารส่วนตำบลห้วยหิน	ชัยบาดาล	97.10	+4.14	ผ่านดี
59	องค์การบริหารส่วนตำบลเขาสมอคอน	ท่าม่วง	92.84	+3.84	ผ่านดี
60	องค์การบริหารส่วนตำบลท่าม่วง	ท่าม่วง	92.86	+14.28	ผ่านดี
61	องค์การบริหารส่วนตำบลบางคู	ท่าม่วง	93.69	-1.73	ผ่านดี
62	องค์การบริหารส่วนตำบลบางลี่	ท่าม่วง	98.35	+7.32	ผ่านดีเยี่ยม
63	องค์การบริหารส่วนตำบลบ้านเบิก	ท่าม่วง	92.64	-3.99	ผ่าน
64	องค์การบริหารส่วนตำบลมจลินท์	ท่าม่วง	98.91	+0.08	ผ่านดีเยี่ยม
65	องค์การบริหารส่วนตำบลหัวสำโรง	ท่าม่วง	92.61	-5.17	ผ่านดี
66	องค์การบริหารส่วนตำบลแก่งผักกูด	ท่าหลวง	90.87	-4.70	ผ่าน
67	องค์การบริหารส่วนตำบลซัดจำปา	ท่าหลวง	95.18	-3.39	ผ่านดี
68	องค์การบริหารส่วนตำบลท่าหลวง	ท่าหลวง	97.87	-1.42	ผ่านดีเยี่ยม
69	องค์การบริหารส่วนตำบลหนองผักแว่น	ท่าหลวง	89.67	-4.20	ผ่านดี
70	องค์การบริหารส่วนตำบลหัวลำ	ท่าหลวง	89.16	-4.05	ผ่าน
71	องค์การบริหารส่วนตำบลชอนม่วง	บ้านหมี่	95.12	-1.29	ผ่านดี
72	องค์การบริหารส่วนตำบลเชียงงา	บ้านหมี่	96.43	+3.26	ผ่านดี
73	องค์การบริหารส่วนตำบลคอนดิ่ง	บ้านหมี่	97.88	+2.04	ผ่านดี
74	องค์การบริหารส่วนตำบลบางกะพืดพลับ	บ้านหมี่	90.57	-5.68	ผ่านดี
75	องค์การบริหารส่วนตำบลบางขาม	บ้านหมี่	88.85	+3.92	ผ่าน
76	องค์การบริหารส่วนตำบลบางพืด	บ้านหมี่	97.30	+1.58	ผ่านดี
77	องค์การบริหารส่วนตำบลบ้านกล้วย	บ้านหมี่	96.76	+2.36	ผ่านดี
78	องค์การบริหารส่วนตำบลบ้านชี	บ้านหมี่	96.80	+1.68	ผ่านดี
79	องค์การบริหารส่วนตำบลบ้านทราย	บ้านหมี่	89.82	+6.58	ผ่าน
80	องค์การบริหารส่วนตำบลไผ่ใหญ่	บ้านหมี่	90.42	-1.08	ผ่าน
81	องค์การบริหารส่วนตำบลพุดา	บ้านหมี่	87.09	+1.75	ผ่าน
82	องค์การบริหารส่วนตำบลโพหนอง	บ้านหมี่	98.12	-0.49	ผ่านดี
83	องค์การบริหารส่วนตำบลมหาสอน	บ้านหมี่	99.88	+1.94	ผ่านดีเยี่ยม
84	องค์การบริหารส่วนตำบลสนามแจ่ง	บ้านหมี่	99.09	+3.44	ผ่านดีเยี่ยม
85	องค์การบริหารส่วนตำบลสายห้วยแก้ว	บ้านหมี่	95.62	+1.19	ผ่านดี
86	องค์การบริหารส่วนตำบลหนองกระเบียน	บ้านหมี่	93.55	-4.85	ผ่านดี
87	องค์การบริหารส่วนตำบลหนองเต่า	บ้านหมี่	97.29	-2.25	ผ่านดี
88	องค์การบริหารส่วนตำบลหนองทรายขาว	บ้านหมี่	97.03	-1.55	ผ่านดี
89	องค์การบริหารส่วนตำบลหนองเมือง	บ้านหมี่	83.70	-12.71	ต้องปรับปรุง

ที่	หน่วยงาน	อำเภอ	คะแนน ITA 2567	เปรียบเทียบกับปีที่ผ่านมา	ระดับผลการประเมิน
90	องค์การบริหารส่วนตำบลหินปัก	บ้านหมี่	95.85	+1.25	ผ่านดี
91	องค์การบริหารส่วนตำบลโคกสูง	พัฒนานิคม	97.80	+5.36	ผ่านดี
92	องค์การบริหารส่วนตำบลช่องสำริกา	พัฒนานิคม	86.64	-1.80	ผ่าน
93	องค์การบริหารส่วนตำบลขอนแก่นน้อย	พัฒนานิคม	99.92	+1.05	ผ่านดีเยี่ยม
94	องค์การบริหารส่วนตำบลน้ำสุค	พัฒนานิคม	90.15	-3.08	ผ่าน
95	องค์การบริหารส่วนตำบลมะนาวหวาน	พัฒนานิคม	96.14	+1.18	ผ่านดี
96	องค์การบริหารส่วนตำบลหนองบัว	พัฒนานิคม	96.07	+2.64	ผ่านดี
97	องค์การบริหารส่วนตำบลห้วยขุนราม	พัฒนานิคม	97.65	+0.79	ผ่านดีเยี่ยม
98	องค์การบริหารส่วนตำบลโคกโก่งธนู	เมืองลพบุรี	99.55	+0.20	ผ่านดีเยี่ยม
99	องค์การบริหารส่วนตำบลโคกกระเทียม	เมืองลพบุรี	90.57	-2.30	ผ่าน
100	องค์การบริหารส่วนตำบลโคกลำพาน	เมืองลพบุรี	87.94	-4.80	ผ่าน
101	องค์การบริหารส่วนตำบลจรัญราย	เมืองลพบุรี	94.43	+0.19	ผ่านดี
102	องค์การบริหารส่วนตำบลดอนโพธิ์	เมืองลพบุรี	94.05	-5.12	ผ่านดี
103	องค์การบริหารส่วนตำบลตะลุง	เมืองลพบุรี	95.74	+18.66	ผ่านดี
104	องค์การบริหารส่วนตำบลทะเลชุบศร	เมืองลพบุรี	92.45	-1.56	ผ่านดี
105	องค์การบริหารส่วนตำบลท่าแค	เมืองลพบุรี	98.20	+2.32	ผ่านดี
106	องค์การบริหารส่วนตำบลท้ายตลาด	เมืองลพบุรี	97.08	+6.01	ผ่านดี
107	องค์การบริหารส่วนตำบลบางขันหมาก	เมืองลพบุรี	98.41	+0.32	ผ่านดี
108	องค์การบริหารส่วนตำบลบ้านข่อย	เมืองลพบุรี	94.48	+1.18	ผ่านดี
109	องค์การบริหารส่วนตำบลพรหมมาสตรี	เมืองลพบุรี	96.56	-2.24	ผ่านดี
110	องค์การบริหารส่วนตำบลโพธิ์เก้าต้น	เมืองลพบุรี	98.39	+0.25	ผ่านดีเยี่ยม
111	องค์การบริหารส่วนตำบลโพธิ์ตรุ	เมืองลพบุรี	97.20	+2.27	ผ่านดี
112	องค์การบริหารส่วนตำบลลูกตาเพชร	ลำสนธิ	88.80	-5.63	ผ่านดี
113	องค์การบริหารส่วนตำบลเขาน้อย	ลำสนธิ	94.03	+3.87	ผ่าน
114	องค์การบริหารส่วนตำบลเขารวก	ลำสนธิ	96.81	-0.23	ผ่านดี
115	องค์การบริหารส่วนตำบลซับสมบูรณ์	ลำสนธิ	91.61	+3.86	ผ่านดี
116	องค์การบริหารส่วนตำบลลำสนธิ	ลำสนธิ	97.87	+13.50	ผ่านดีเยี่ยม
117	องค์การบริหารส่วนตำบลหนองรี	ลำสนธิ	93.84	+7.49	ผ่าน
118	องค์การบริหารส่วนตำบลทุ่งท่าช้าง	สระโบสถ์	90.32	-3.28	ผ่าน
119	องค์การบริหารส่วนตำบลนิคมชัย	สระโบสถ์	88.27	-4.75	ผ่าน
120	องค์การบริหารส่วนตำบลมหาโพธิ์	สระโบสถ์	93.45	+0.83	ผ่านดี
121	องค์การบริหารส่วนตำบลขอนแก่นสมบูรณ์	หนองม่วง	94.40	+11.57	ผ่านดี
122	องค์การบริหารส่วนตำบลขอนแก่นสารเดช	หนองม่วง	98.46	+4.64	ผ่านดี
123	องค์การบริหารส่วนตำบลดงดินแดง	หนองม่วง	97.43	+2.87	ผ่านดี
124	องค์การบริหารส่วนตำบลบ่อทอง	หนองม่วง	97.08	+3.35	ผ่านดี
125	องค์การบริหารส่วนตำบลยางโทน	หนองม่วง	91.96	-0.20	ผ่าน
126	องค์การบริหารส่วนตำบลหนองม่วง	หนองม่วง	87.27	-6.25	ผ่าน



ผลการประเมินคุณธรรมและความโปร่งใสในการดำเนินงานของหน่วยงานภาครัฐ

ประจำปีงบประมาณ พ.ศ. 2567
ประเภทองค์กรปกครองส่วนท้องถิ่น
พื้นที่ภาค 1
จังหวัดสมุทรปราการ

ที่	หน่วยงาน	อำเภอ	คะแนน ITA 2567	เปรียบเทียบ ปีที่ผ่านมา	ระดับผลการประเมิน
1	องค์การบริหารส่วนจังหวัดสมุทรปราการ	เมืองสมุทรปราการ	93.59	-3.26	ผ่าน
2	เทศบาลนครสมุทรปราการ	เมืองสมุทรปราการ	95.74	-1.16	ผ่านดี
3	เทศบาลเมืองบางแก้ว	บางพลี	86.77	+7.95	ผ่าน
4	เทศบาลเมืองปู่เจ้าสมิงพราย	พระประแดง	97.34	+2.79	ผ่านดี
5	เทศบาลเมืองพระประแดง	พระประแดง	86.53	-1.47	ผ่าน
6	เทศบาลเมืองลัดหลวง	พระประแดง	95.19	+1.13	ผ่านดี
7	เทศบาลเมืองปากน้ำสมุทรปราการ	เมืองสมุทรปราการ	93.15	+24.81	ผ่านดี
8	เทศบาลเมืองแพรกษา	เมืองสมุทรปราการ	88.89	-6.88	ผ่าน
9	เทศบาลเมืองแพรกษาใหม่	เมืองสมุทรปราการ	90.46	+0.58	ผ่าน
10	เทศบาลตำบลคลองด่าน	บางบ่อ	87.37	-4.78	ผ่าน
11	เทศบาลตำบลคลองสวน	บางบ่อ	84.74	+6.11	ต้องปรับปรุง
12	เทศบาลตำบลบางบ่อ	บางบ่อ	87.06	+0.52	ผ่าน
13	เทศบาลตำบลบางพลีน้อย	บางบ่อ	95.14	+0.91	ผ่านดี
14	เทศบาลตำบลบางพลี	บางพลี	94.60	+28.55	ผ่าน
15	เทศบาลตำบลบางเสาธง	บางเสาธง	94.24	+2.68	ผ่านดี
16	เทศบาลตำบลพระสมุทรเจดีย์	พระสมุทรเจดีย์	84.83	-1.70	ต้องปรับปรุง
17	เทศบาลตำบลแหลมฟ้าผ่า	พระสมุทรเจดีย์	86.59	-1.94	ผ่าน
18	เทศบาลตำบลด่านสำโรง	เมืองสมุทรปราการ	88.14	+5.38	ผ่าน
19	เทศบาลตำบลเทพารักษ์	เมืองสมุทรปราการ	95.87	+6.36	ผ่านดี
20	เทศบาลตำบลบางปู	เมืองสมุทรปราการ	97.32	+11.73	ผ่านดี
21	เทศบาลตำบลบางเมือง	เมืองสมุทรปราการ	97.91	+1.59	ผ่านดี
22	เทศบาลตำบลแพรกษา	เมืองสมุทรปราการ	88.29	+2.68	ผ่าน
23	เทศบาลตำบลสำโรงเหนือ	เมืองสมุทรปราการ	97.87	+0.67	ผ่านดีเยี่ยม
24	องค์การบริหารส่วนตำบลคลองด่าน	บางบ่อ	94.13	+13.09	ผ่าน
25	องค์การบริหารส่วนตำบลคลองนิมมยตรา	บางบ่อ	94.22	+10.71	ผ่านดี
26	องค์การบริหารส่วนตำบลบางบ่อ	บางบ่อ	88.90	+4.14	ผ่าน
27	องค์การบริหารส่วนตำบลบางเพรียง	บางบ่อ	86.21	-5.75	ผ่าน
28	องค์การบริหารส่วนตำบลบ้านระกาศ	บางบ่อ	92.83	-0.60	ผ่านดี
29	องค์การบริหารส่วนตำบลเปร็ง	บางบ่อ	81.13	+2.70	ต้องปรับปรุง
30	องค์การบริหารส่วนตำบลบางไผ่	บางพลี	92.82	+20.81	ผ่าน
31	องค์การบริหารส่วนตำบลบางปลา	บางพลี	84.73	-7.66	ต้องปรับปรุง
32	องค์การบริหารส่วนตำบลบางพลีใหญ่	บางพลี	94.40	+1.24	ผ่านดี
33	องค์การบริหารส่วนตำบลราชาเทวะ	บางพลี	94.64	+7.86	ผ่านดี
34	องค์การบริหารส่วนตำบลหนองปรือ	บางพลี	98.01	+15.51	ผ่านดี
35	องค์การบริหารส่วนตำบลบางเสาธง	บางเสาธง	92.29	+0.84	ผ่าน
36	องค์การบริหารส่วนตำบลศีรษะจรเข้น้อย	บางเสาธง	91.35	-3.99	ผ่านดี
37	องค์การบริหารส่วนตำบลศีรษะจรเข้ใหญ่	บางเสาธง	91.10	-4.06	ผ่าน
38	องค์การบริหารส่วนตำบลทรงคนอง	พระประแดง	97.47	+6.20	ผ่านดี
39	องค์การบริหารส่วนตำบลบางกระสอบ	พระประแดง	97.04	+5.08	ผ่านดี

ที่	หน่วยงาน	อำเภอ	คะแนน ITA 2567	เปรียบเทียบ ปีที่ผ่านมา	ระดับผลการประเมิน
40	องค์การบริหารส่วนตำบลบางกอบัว	พระประแดง	91.83	+1.07	ผ่าน
41	องค์การบริหารส่วนตำบลบางกะเจ้า	พระประแดง	95.72	+0.43	ผ่านดี
42	องค์การบริหารส่วนตำบลบางน้ำผึ้ง	พระประแดง	98.17	+11.98	ผ่านดี
43	องค์การบริหารส่วนตำบลบางยอ	พระประแดง	98.47	+1.00	ผ่านดีเยี่ยม
44	องค์การบริหารส่วนตำบลนาเกลือ	พระสมุทรเจดีย์	87.35	-4.34	ผ่าน
45	องค์การบริหารส่วนตำบลในคลองบางปลากด*	พระสมุทรเจดีย์	51.15	-11.39	ต้องปรับปรุงโดยด่วน
46	องค์การบริหารส่วนตำบลบ้านคลองสวน	พระสมุทรเจดีย์	94.04	+7.38	ผ่านดี
47	องค์การบริหารส่วนตำบลแหลมฟ้าผ่า	พระสมุทรเจดีย์	86.81	+0.23	ผ่าน
48	องค์การบริหารส่วนตำบลบางด้วน	เมืองสมุทรปราการ	98.19	+1.07	ผ่านดีเยี่ยม
49	องค์การบริหารส่วนตำบลบางโปรง	เมืองสมุทรปราการ	89.67	+2.60	ผ่าน

หมายเหตุ: องค์การบริหารส่วนตำบลในคลองบางปลากด อำเภอพระสมุทรเจดีย์ จังหวัดสมุทรปราการ ไม่ได้ดำเนินการอนุมัติแบบวัดการเปิดเผยข้อมูลสาธารณะ (แบบวัด OIT) ตามขั้นตอนและระยะเวลาที่กำหนด (รายละเอียดผลการประเมินของหน่วยงานที่ไม่ได้ดำเนินการอนุมัติแบบวัดการเปิดเผยข้อมูลสาธารณะ (แบบวัด OIT) ตามขั้นตอนและระยะเวลาที่กำหนด ปรากฏในเอกสารหน้าที่ 246)



ผลการประเมินคุณธรรมและความโปร่งใสในการดำเนินงานของหน่วยงานภาครัฐ

ประจำปีงบประมาณ พ.ศ. 2567
ประเภทองค์กรปกครองส่วนท้องถิ่น
พื้นที่ภาค 1
จังหวัดสระบุรี

ที่	หน่วยงาน	อำเภอ	คะแนน ITA 2567	เปรียบเทียบกับปีที่ผ่านมา	ระดับผลการประเมิน
1	องค์การบริหารส่วนจังหวัดสระบุรี	เมืองสระบุรี	97.24	-1.08	ผ่านดี
2	เทศบาลเมืองแก่งคอย	แก่งคอย	98.22	+4.71	ผ่านดีเยี่ยม
3	เทศบาลเมืองทับกวาง	แก่งคอย	97.68	+0.08	ผ่านดีเยี่ยม
4	เทศบาลเมืองพระพุทธบาท	พระพุทธบาท	94.35	-3.76	ผ่านดี
5	เทศบาลเมืองสระบุรี	เมืองสระบุรี	96.60	-1.13	ผ่านดี
6	เทศบาลตำบลหน้าพระลาน	เฉลิมพระเกียรติ	98.92	+1.93	ผ่านดีเยี่ยม
7	เทศบาลตำบลคอนพุท	คอนพุท	99.67	+8.10	ผ่านดีเยี่ยม
8	เทศบาลตำบลลาดน้อย	บ้านหมอ	99.48	+3.75	ผ่านดีเยี่ยม
9	เทศบาลตำบลท่าลาน	บ้านหมอ	92.63	-3.50	ผ่าน
10	เทศบาลตำบลบางโขมด	บ้านหมอ	95.33	+7.39	ผ่านดี
11	เทศบาลตำบลบ้านหมอ	บ้านหมอ	92.22	+1.07	ผ่านดี
12	เทศบาลตำบลสร้างไศก	บ้านหมอ	95.71	+3.36	ผ่านดี
13	เทศบาลตำบลหนองบัว	บ้านหมอ	98.64	+2.54	ผ่านดีเยี่ยม
14	เทศบาลตำบลธารเกษม	พระพุทธบาท	96.59	+0.75	ผ่านดี
15	เทศบาลตำบลนายาว	พระพุทธบาท	91.07	-2.38	ผ่าน
16	เทศบาลตำบลพุก ráง	พระพุทธบาท	99.84	+0.29	ผ่านดีเยี่ยม
17	เทศบาลตำบลหนองแก	พระพุทธบาท	88.64	-5.06	ผ่าน
18	เทศบาลตำบลห้วยป่าหวาย	พระพุทธบาท	98.18	-0.87	ผ่านดีเยี่ยม
19	เทศบาลตำบลมวกเหล็ก	มวกเหล็ก	96.63	-1.55	ผ่านดี
20	เทศบาลตำบลกุดนกกเปล้า	เมืองสระบุรี	96.82	+4.50	ผ่านดี
21	เทศบาลตำบลตะกุด	เมืองสระบุรี	99.04	-0.77	ผ่านดีเยี่ยม
22	เทศบาลตำบลปอวกเบิก	เมืองสระบุรี	94.99	-0.17	ผ่านดี
23	เทศบาลตำบลคำพราน	วังม่วง	97.45	+30.39	ผ่านดี
24	เทศบาลตำบลวังม่วง	วังม่วง	98.19	+1.07	ผ่านดี
25	เทศบาลตำบลแสงพัน	วังม่วง	98.59	-0.71	ผ่านดี
26	เทศบาลตำบลวิหารแดง	วิหารแดง	92.44	-1.11	ผ่านดี
27	เทศบาลตำบลหนองหมู	วิหารแดง	85.07	-9.40	ผ่าน
28	เทศบาลตำบลต้นตาล-พระยาทต	เสาไห้	90.86	-8.61	ผ่าน
29	เทศบาลตำบลบ้านยาง	เสาไห้	95.49	-2.14	ผ่านดี
30	เทศบาลตำบลเมืองเก่า	เสาไห้	99.14	+5.82	ผ่านดีเยี่ยม
31	เทศบาลตำบลสวนดอกไม้	เสาไห้	96.81	-0.26	ผ่านดี
32	เทศบาลตำบลเสาไห้	เสาไห้	92.22	-5.83	ผ่านดี
33	เทศบาลตำบลหัวปลวก	เสาไห้	93.72	+5.44	ผ่านดี
34	เทศบาลตำบลคชสิทธิ์	หนองแค	96.88	-1.67	ผ่านดี
35	เทศบาลตำบลไผ่ต่ำ	หนองแค	93.80	-3.01	ผ่านดี
36	เทศบาลตำบลหนองแค	หนองแค	95.33	-2.78	ผ่านดี
37	เทศบาลตำบลหินกอง	หนองแค	93.57	-3.21	ผ่านดี
38	เทศบาลตำบลหนองแซง	หนองแซง	88.00	-2.60	ผ่าน
39	เทศบาลตำบลหนองโดน	หนองโดน	96.66	+10.35	ผ่านดี

ที่	หน่วยงาน	อำเภอ	คะแนน ITA 2567	เปรียบเทียบ ปีที่ผ่านมา	ระดับผลการประเมิน
40	องค์การบริหารส่วนตำบลชะอม	แก่งคอย	88.77	+1.41	ผ่าน
41	องค์การบริหารส่วนตำบลชำผักแพว	แก่งคอย	98.07	+7.07	ผ่านดี
42	องค์การบริหารส่วนตำบลศาลเตี้ย	แก่งคอย	98.62	+1.99	ผ่านดีเยี่ยม
43	องค์การบริหารส่วนตำบลตาปูน	แก่งคอย	94.05	+0.46	ผ่าน
44	องค์การบริหารส่วนตำบลท่าคล้อ	แก่งคอย	97.96	-0.91	ผ่านดีเยี่ยม
45	องค์การบริหารส่วนตำบลท่าตูม	แก่งคอย	99.63	+1.46	ผ่านดีเยี่ยม
46	องค์การบริหารส่วนตำบลท่ามะปร่าง	แก่งคอย	97.37	+2.87	ผ่านดี
47	องค์การบริหารส่วนตำบลบ้านป่า	แก่งคอย	99.36	+1.47	ผ่านดีเยี่ยม
48	องค์การบริหารส่วนตำบลสองคอน	แก่งคอย	96.86	-0.30	ผ่านดี
49	องค์การบริหารส่วนตำบลห้วยแห้ง	แก่งคอย	96.80	-2.68	ผ่านดี
50	องค์การบริหารส่วนตำบลหินซ้อน	แก่งคอย	93.96	+10.66	ผ่านดี
51	องค์การบริหารส่วนตำบลเขาหินพัฒนา	เฉลิมพระเกียรติ	96.32	-2.16	ผ่านดี
52	องค์การบริหารส่วนตำบลบ้านแก่ง	เฉลิมพระเกียรติ	94.24	-3.19	ผ่านดี
53	องค์การบริหารส่วนตำบลผึ่งรวง	เฉลิมพระเกียรติ	95.51	+5.88	ผ่าน
54	องค์การบริหารส่วนตำบลพยุหะ	เฉลิมพระเกียรติ	96.98	+0.95	ผ่านดีเยี่ยม
55	องค์การบริหารส่วนตำบลหน้าพระลาน	เฉลิมพระเกียรติ	97.72	+4.61	ผ่านดี
56	องค์การบริหารส่วนตำบลห้วยบง	เฉลิมพระเกียรติ	98.47	+14.19	ผ่านดีเยี่ยม
57	องค์การบริหารส่วนตำบลดงตะงาว	คอนสาร	98.12	+3.24	ผ่านดี
58	องค์การบริหารส่วนตำบลโคกใหญ่ห้วยเทพ	บ้านหมอ	97.61	+1.74	ผ่านดี
59	องค์การบริหารส่วนตำบลไผ่ขวาง	บ้านหมอ	98.90	+5.19	ผ่านดีเยี่ยม
60	องค์การบริหารส่วนตำบลเมืองซัดหิน	บ้านหมอ	97.42	+8.10	ผ่านดีเยี่ยม
61	องค์การบริหารส่วนตำบลเขาขวาง	พระพุทธบาท	96.01	+6.23	ผ่านดี
62	องค์การบริหารส่วนตำบลพยุหะคำจาน	พระพุทธบาท	93.13	-1.80	ผ่านดี
63	องค์การบริหารส่วนตำบลชัยสนุ่น	มวกเหล็ก	95.68	+1.29	ผ่านดี
64	องค์การบริหารส่วนตำบลมวกเหล็ก	มวกเหล็ก	96.94	+1.42	ผ่าน
65	องค์การบริหารส่วนตำบลมิตรภาพ	มวกเหล็ก	91.88	+3.13	ผ่าน
66	องค์การบริหารส่วนตำบลลำพญากลาง	มวกเหล็ก	98.03	+15.06	ผ่านดี
67	องค์การบริหารส่วนตำบลลำสนธิ	มวกเหล็ก	90.34	+10.00	ผ่านดี
68	องค์การบริหารส่วนตำบลหนองย่างเสือ	มวกเหล็ก	97.07	+4.45	ผ่านดีเยี่ยม
69	องค์การบริหารส่วนตำบลโคกสว่าง	เมืองสระบุรี	96.98	-1.49	ผ่านดี
70	องค์การบริหารส่วนตำบลดาวเรือง	เมืองสระบุรี	99.02	+3.35	ผ่านดีเยี่ยม
71	องค์การบริหารส่วนตำบลคลังหิน*	เมืองสระบุรี	57.94	-41.59	ต้องปรับปรุงโดยด่วน
72	องค์การบริหารส่วนตำบลปากข้าวสาร	เมืองสระบุรี	93.98	-2.13	ผ่านดี
73	องค์การบริหารส่วนตำบลหนองโน	เมืองสระบุรี	97.22	+3.77	ผ่านดี
74	องค์การบริหารส่วนตำบลหนองปลาไหล	เมืองสระบุรี	99.37	+0.78	ผ่านดีเยี่ยม
75	องค์การบริหารส่วนตำบลหนองยาว	เมืองสระบุรี	99.78	+0.17	ผ่านดีเยี่ยม
76	องค์การบริหารส่วนตำบลวังม่วง	วังม่วง	99.92	+1.02	ผ่านดีเยี่ยม
77	องค์การบริหารส่วนตำบลคลองเรือ	วิหารแดง	99.81	+0.70	ผ่านดีเยี่ยม
78	องค์การบริหารส่วนตำบลเจริญธรรม	วิหารแดง	98.25	-0.84	ผ่านดี
79	องค์การบริหารส่วนตำบลบ้านลำ	วิหารแดง	95.36	+1.58	ผ่านดี
80	องค์การบริหารส่วนตำบลวิหารแดง	วิหารแดง	92.95	-2.16	ผ่าน
81	องค์การบริหารส่วนตำบลหนองสรวง	วิหารแดง	92.83	+6.67	ผ่านดี
82	องค์การบริหารส่วนตำบลหนองหมู	วิหารแดง	96.39	+1.77	ผ่านดี
83	องค์การบริหารส่วนตำบลช้างไทยงาม*	เสาไห้	58.47	-28.74	ต้องปรับปรุงโดยด่วน
84	องค์การบริหารส่วนตำบลบ้านยาง	เสาไห้	99.51	+2.21	ผ่านดีเยี่ยม
85	องค์การบริหารส่วนตำบลม่วงงาม	เสาไห้	97.96	+0.87	ผ่านดีเยี่ยม
86	องค์การบริหารส่วนตำบลเรียงราง	เสาไห้	99.00	+3.22	ผ่านดีเยี่ยม
87	องค์การบริหารส่วนตำบลกุ่มหัก	หนองแค	95.58	+1.10	ผ่านดี
88	องค์การบริหารส่วนตำบลคชสิทธิ์	หนองแค	94.68	-3.69	ผ่านดี
89	องค์การบริหารส่วนตำบลโคกตูม-โพนทอง	หนองแค	71.80	-23.96	ต้องปรับปรุง

ที่	หน่วยงาน	อำเภอ	คะแนน ITA 2567	เปรียบเทียบกับปีที่ผ่านมา	ระดับผลการประเมิน
90	องค์การบริหารส่วนตำบลโคกแย้	หนองแค	99.18	+3.89	ผ่านดีเยี่ยม
91	องค์การบริหารส่วนตำบลบัวลอย	หนองแค	99.01	-0.09	ผ่านดีเยี่ยม
92	องค์การบริหารส่วนตำบลหนองแขม	หนองแค	98.89	-0.35	ผ่านดี
93	องค์การบริหารส่วนตำบลหนองไช้	หนองแค	92.95	+1.96	ผ่าน
94	องค์การบริหารส่วนตำบลหนองจรเข้	หนองแค	96.92	+12.77	ผ่าน
95	องค์การบริหารส่วนตำบลหนองจิก	หนองแค	98.90	+0.83	ผ่านดี
96	องค์การบริหารส่วนตำบลหนองนก	หนองแค	97.37	+0.86	ผ่านดี
97	องค์การบริหารส่วนตำบลหนองปลาหมอ	หนองแค	92.70	-3.42	ผ่านดี
98	องค์การบริหารส่วนตำบลหนองปลิง	หนองแค	95.15	-1.39	ผ่าน
99	องค์การบริหารส่วนตำบลหนองโรง	หนองแค	95.43	-3.12	ผ่านดี
100	องค์การบริหารส่วนตำบลห้วยขมิ้น	หนองแค	95.04	+4.07	ผ่านดี
101	องค์การบริหารส่วนตำบลห้วยทราย	หนองแค	98.99	+1.87	ผ่านดีเยี่ยม
102	องค์การบริหารส่วนตำบลไถ่เส้า	หนองแส	99.62	+5.25	ผ่านดีเยี่ยม
103	องค์การบริหารส่วนตำบลโคกสะอาด	หนองแส	99.63	+1.86	ผ่านดีเยี่ยม
104	องค์การบริหารส่วนตำบลม่วงหวาน	หนองแส	87.73	-4.76	ผ่าน
105	องค์การบริหารส่วนตำบลหนองกบ	หนองแส	99.14	-0.12	ผ่านดีเยี่ยม
106	องค์การบริหารส่วนตำบลหนองหัวโพ	หนองแส	99.99	+1.44	ผ่านดีเยี่ยม
107	องค์การบริหารส่วนตำบลดอนทอง	หนองโดน	99.20	+4.53	ผ่านดีเยี่ยม
108	องค์การบริหารส่วนตำบลบ้านกล้วย	หนองโดน	94.46	-5.15	ผ่านดี
109	องค์การบริหารส่วนตำบลหนองโดน	หนองโดน	98.62	+6.88	ผ่านดีเยี่ยม

หมายเหตุ: องค์การบริหารส่วนตำบลช้างไทยงาม อำเภอเส้าไห้ และองค์การบริหารส่วนตำบลดิ่งชัน อำเภอเมืองสระบุรี จังหวัดสระบุรี ไม่ได้ดำเนินการอนุมัติแบบวัดการเปิดเผยข้อมูลสาธารณะ (แบบวัด OIT) ตามขั้นตอนและระยะเวลาที่กำหนด (รายละเอียดผลการประเมินของหน่วยงานที่ไม่ได้ดำเนินการอนุมัติแบบวัดการเปิดเผยข้อมูลสาธารณะ (แบบวัด OIT) ตามขั้นตอนและระยะเวลาที่กำหนด ปรากฏในเอกสารหน้าที 246)



ผลการประเมินคุณธรรมและความโปร่งใสในการดำเนินงานของหน่วยงานภาครัฐ

ประจำปีงบประมาณ พ.ศ. 2567
ประเภทองค์กรปกครองส่วนท้องถิ่น
พื้นที่ภาค 1
จังหวัดสิงห์บุรี

ที่	หน่วยงาน	อำเภอ	คะแนน ITA 2567	เปรียบเทียบ ปีที่ผ่านมา	ระดับผลการประเมิน
1	องค์การบริหารส่วนจังหวัดสิงห์บุรี	เมืองสิงห์บุรี	99.39	+0.06	ผ่านดีเยี่ยม
2	เทศบาลเมืองบางระจัน	บางระจัน	99.41	-0.22	ผ่านดีเยี่ยม
3	เทศบาลเมืองสิงห์บุรี	เมืองสิงห์บุรี	95.24	+1.26	ผ่านดี
4	เทศบาลตำบลโพสังโฆ	ค่ายบางระจัน	99.05	+0.75	ผ่านดีเยี่ยม
5	เทศบาลตำบลถอนสมอ	ท่าช้าง	99.33	+18.68	ผ่านดีเยี่ยม
6	เทศบาลตำบลบางน้ำเชี่ยว	พรหมบุรี	92.04	+1.41	ผ่านดี
7	เทศบาลตำบลพรหมบุรี	พรหมบุรี	99.92	+0.81	ผ่านดีเยี่ยม
8	เทศบาลตำบลทับยา	อินทร์บุรี	99.75	+0.96	ผ่านดีเยี่ยม
9	เทศบาลตำบลอินทร์บุรี	อินทร์บุรี	94.69	+5.46	ผ่านดี
10	องค์การบริหารส่วนตำบลคอกทราย	ค่ายบางระจัน	99.88	+1.96	ผ่านดีเยี่ยม
11	องค์การบริหารส่วนตำบลค่ายบางระจัน	ค่ายบางระจัน	97.47	-1.18	ผ่านดี
12	องค์การบริหารส่วนตำบลท่าข้าม	ค่ายบางระจัน	99.33	+1.93	ผ่านดีเยี่ยม
13	องค์การบริหารส่วนตำบลโพทะเล	ค่ายบางระจัน	99.63	+1.37	ผ่านดีเยี่ยม
14	องค์การบริหารส่วนตำบลโพสังโฆ	ค่ายบางระจัน	94.50	+3.86	ผ่านดี
15	องค์การบริหารส่วนตำบลหนองกระทุ่ม	ค่ายบางระจัน	98.92	+7.60	ผ่านดี
16	องค์การบริหารส่วนตำบลโพประทับ	ท่าช้าง	99.50	+4.54	ผ่านดีเยี่ยม
17	องค์การบริหารส่วนตำบลวิหารขาว	ท่าช้าง	99.60	+1.55	ผ่านดีเยี่ยม
18	องค์การบริหารส่วนตำบลบ้านจ่า	บางระจัน	97.73	-0.17	ผ่านดีเยี่ยม
19	องค์การบริหารส่วนตำบลพิกหัน	บางระจัน	98.00	+0.97	ผ่านดีเยี่ยม
20	องค์การบริหารส่วนตำบลแม่ลา	บางระจัน	96.54	-0.97	ผ่านดี
21	องค์การบริหารส่วนตำบลไม้ดัด	บางระจัน	99.63	+2.66	ผ่านดีเยี่ยม
22	องค์การบริหารส่วนตำบลสระแจง	บางระจัน	99.64	+1.04	ผ่านดีเยี่ยม
23	องค์การบริหารส่วนตำบลบ้านแป้ง	พรหมบุรี	97.80	+6.31	ผ่านดี
24	องค์การบริหารส่วนตำบลบ้านหมือ	พรหมบุรี	98.52	+3.09	ผ่านดีเยี่ยม
25	องค์การบริหารส่วนตำบลพรหมงาม	พรหมบุรี	98.46	+6.71	ผ่านดีเยี่ยม
26	องค์การบริหารส่วนตำบลโรงช้าง	พรหมบุรี	99.19	+4.84	ผ่านดีเยี่ยม
27	องค์การบริหารส่วนตำบลจักรสีห์	เมืองสิงห์บุรี	98.07	+7.18	ผ่านดี
28	องค์การบริหารส่วนตำบลต้นโพธิ์	เมืองสิงห์บุรี	97.56	+3.29	ผ่านดี
29	องค์การบริหารส่วนตำบลบางกระบือ	เมืองสิงห์บุรี	92.98	+3.08	ผ่าน
30	องค์การบริหารส่วนตำบลบางมัญ	เมืองสิงห์บุรี	98.92	+4.11	ผ่านดีเยี่ยม
31	องค์การบริหารส่วนตำบลโพกรวม	เมืองสิงห์บุรี	97.23	-1.39	ผ่านดีเยี่ยม
32	องค์การบริหารส่วนตำบลม่วงหมุ่	เมืองสิงห์บุรี	94.69	-3.03	ผ่านดี
33	องค์การบริหารส่วนตำบลหัวไผ่	เมืองสิงห์บุรี	94.80	+5.32	ผ่านดี
34	องค์การบริหารส่วนตำบลวังทราย	อินทร์บุรี	98.34	+0.28	ผ่านดีเยี่ยม
35	องค์การบริหารส่วนตำบลชื่อน้ำร้าย	อินทร์บุรี	96.39	+8.19	ผ่านดี
36	องค์การบริหารส่วนตำบลทองเอน	อินทร์บุรี	97.76	+3.47	ผ่านดีเยี่ยม
37	องค์การบริหารส่วนตำบลท่างาม	อินทร์บุรี	98.10	+0.09	ผ่านดีเยี่ยม
38	องค์การบริหารส่วนตำบลน้ำตาคล	อินทร์บุรี	98.11	+0.03	ผ่านดีเยี่ยม
39	องค์การบริหารส่วนตำบลประศุก	อินทร์บุรี	97.51	+7.14	ผ่านดี

ที่	หน่วยงาน	อำเภอ	คะแนน ITA 2567	เปรียบเทียบ ปีที่ผ่านมา	ระดับผลการประเมิน
40	องค์การบริหารส่วนตำบลโพธิ์ชัย	อินทร์บุรี	93.90	+3.85	ผ่านดี
41	องค์การบริหารส่วนตำบลห้วยชัน	อินทร์บุรี	99.08	+12.01	ผ่านดีเยี่ยม
42	องค์การบริหารส่วนตำบลอินทร์บุรี	อินทร์บุรี	96.24	+2.03	ผ่านดี



ผลการประเมินคุณธรรมและความโปร่งใสในการดำเนินงานของหน่วยงานภาครัฐ
ประจำปีงบประมาณ พ.ศ. 2567
ประเภทองค์กรปกครองส่วนท้องถิ่น
พื้นที่ภาค 1
จังหวัดอ่างทอง

ที่	หน่วยงาน	อำเภอ	คะแนน ITA 2567	เปรียบเทียบ ปีที่ผ่านมา	ระดับผลการประเมิน
1	องค์การบริหารส่วนจังหวัดอ่างทอง	เมืองอ่างทอง	94.86	+2.55	ผ่าน
2	เทศบาลเมืองอ่างทอง	เมืองอ่างทอง	93.28	+9.00	ผ่าน
3	เทศบาลตำบลเกษไชโย	ไชโย	98.89	+22.43	ผ่านดีเยี่ยม
4	เทศบาลตำบลไชโย	ไชโย	95.92	-0.97	ผ่านดี
5	เทศบาลตำบลป่าโมก	ป่าโมก	93.40	+3.57	ผ่าน
6	เทศบาลตำบลโคกพุทรา	โพธิ์ทอง	98.00	+0.77	ผ่านดี
7	เทศบาลตำบลทางพระ	โพธิ์ทอง	99.27	-0.33	ผ่านดีเยี่ยม
8	เทศบาลตำบลโพธิ์ทอง	โพธิ์ทอง	97.25	+6.29	ผ่านดี
9	เทศบาลตำบลม่วงคัน	โพธิ์ทอง	95.76	-1.22	ผ่านดี
10	เทศบาลตำบลรั้วมะส็ก	โพธิ์ทอง	98.71	+1.67	ผ่านดีเยี่ยม
11	เทศบาลตำบลโพสะ	เมืองอ่างทอง	94.00	+5.50	ผ่านดี
12	เทศบาลตำบลศาลาแดง	เมืองอ่างทอง	97.91	+7.18	ผ่านดี
13	เทศบาลตำบลท่าช้าง	วิเศษชัยชาญ	97.85	+7.28	ผ่านดี
14	เทศบาลตำบลบางจัก	วิเศษชัยชาญ	94.92	-1.06	ผ่านดี
15	เทศบาลตำบลไม้ด้าพัฒนา	วิเศษชัยชาญ	90.52	+3.35	ผ่าน
16	เทศบาลตำบลม่วงเตี้ย	วิเศษชัยชาญ	97.66	+0.07	ผ่านดี
17	เทศบาลตำบลวิเศษไชยชาญ	วิเศษชัยชาญ	98.33	+4.64	ผ่านดีเยี่ยม
18	เทศบาลตำบลสาวร้องไห้	วิเศษชัยชาญ	97.68	+5.63	ผ่านดี
19	เทศบาลตำบลห้วยคันแหลน	วิเศษชัยชาญ	99.09	+14.43	ผ่านดีเยี่ยม
20	เทศบาลตำบลสามโก้	สามโก้	98.07	+10.05	ผ่านดี
21	เทศบาลตำบลเพชรเมืองทอง	แสวงหา	99.88	+0.55	ผ่านดีเยี่ยม
22	เทศบาลตำบลแสวงหา	แสวงหา	94.06	+0.26	ผ่าน
23	องค์การบริหารส่วนตำบลชัยฤทธิ	ไชโย	98.26	+0.37	ผ่านดีเยี่ยม
24	องค์การบริหารส่วนตำบลเทวราช	ไชโย	91.80	+4.40	ผ่าน
25	องค์การบริหารส่วนตำบลราชสถิตย์	ไชโย	98.38	+12.63	ผ่านดี
26	องค์การบริหารส่วนตำบลนรสิงห์	ป่าโมก	97.63	+1.20	ผ่านดีเยี่ยม
27	องค์การบริหารส่วนตำบลบางเสด็จ	ป่าโมก	97.53	+13.22	ผ่านดี
28	องค์การบริหารส่วนตำบลโผงเผง	ป่าโมก	97.61	+10.49	ผ่านดีเยี่ยม
29	องค์การบริหารส่วนตำบลโรงช้าง	ป่าโมก	98.61	+5.48	ผ่านดีเยี่ยม
30	องค์การบริหารส่วนตำบลสายทอง	ป่าโมก	98.94	+6.96	ผ่านดี
31	องค์การบริหารส่วนตำบลเอกราช	ป่าโมก	99.64	+8.03	ผ่านดีเยี่ยม
32	องค์การบริหารส่วนตำบลคำหยาด	โพธิ์ทอง	96.48	+6.36	ผ่านดี
33	องค์การบริหารส่วนตำบลบางเจ้าฉ่า	โพธิ์ทอง	98.42	+3.06	ผ่านดี
34	องค์การบริหารส่วนตำบลบางพลับ	โพธิ์ทอง	96.64	+6.00	ผ่านดี
35	องค์การบริหารส่วนตำบลบางระกำ	โพธิ์ทอง	92.93	+2.27	ผ่าน
36	องค์การบริหารส่วนตำบลยางซ้าย	โพธิ์ทอง	97.27	+3.28	ผ่าน
37	องค์การบริหารส่วนตำบลหนองแม่ไก่	โพธิ์ทอง	96.72	+6.05	ผ่าน
38	องค์การบริหารส่วนตำบลล่องครักษ์	โพธิ์ทอง	86.51	+7.02	ผ่าน
39	องค์การบริหารส่วนตำบลอ่างแก้ว	โพธิ์ทอง	94.31	+1.53	ผ่านดี

ที่	หน่วยงาน	อำเภอ	คะแนน ITA 2567	เปรียบเทียบ ปีที่ผ่านมา	ระดับผลการประเมิน
40	องค์การบริหารส่วนตำบลอินทประมูล	โพธิ์ทอง	98.92	-0.61	ผ่านดีเยี่ยม
41	องค์การบริหารส่วนตำบลคลองวัว	เมืองอ่างทอง	95.99	-1.05	ผ่านดี
42	องค์การบริหารส่วนตำบลจำปาหล่อ	เมืองอ่างทอง	94.51	+5.03	ผ่าน
43	องค์การบริหารส่วนตำบลตลาดกรวด	เมืองอ่างทอง	98.17	+3.98	ผ่านดีเยี่ยม
44	องค์การบริหารส่วนตำบลบ้านแห	เมืองอ่างทอง	91.58	+0.97	ผ่านดี
45	องค์การบริหารส่วนตำบลบ้านอิฐ	เมืองอ่างทอง	96.13	+4.72	ผ่านดี
46	องค์การบริหารส่วนตำบลป่าจัว	เมืองอ่างทอง	95.48	+5.58	ผ่านดี
47	องค์การบริหารส่วนตำบลยานสี	เมืองอ่างทอง	98.42	+9.08	ผ่านดี
48	องค์การบริหารส่วนตำบลห้วยไผ่	เมืองอ่างทอง	90.05	-5.92	ผ่านดี
49	องค์การบริหารส่วนตำบลคลองขนก	วิเศษชัยชาญ	94.28	+4.87	ผ่านดี
50	องค์การบริหารส่วนตำบลตลาดใหม่	วิเศษชัยชาญ	93.17	-2.18	ผ่านดี
51	องค์การบริหารส่วนตำบลบางจัก	วิเศษชัยชาญ	99.25	+4.89	ผ่านดีเยี่ยม
52	องค์การบริหารส่วนตำบลไม้จำศีล	วิเศษชัยชาญ	99.33	+5.74	ผ่านดีเยี่ยม
53	องค์การบริหารส่วนตำบลไม้ฝาง	วิเศษชัยชาญ	96.65	+4.33	ผ่านดี
54	องค์การบริหารส่วนตำบลยี่ล้น	วิเศษชัยชาญ	99.49	+3.22	ผ่านดีเยี่ยม
55	องค์การบริหารส่วนตำบลศาลเจ้าโรงทอง	วิเศษชัยชาญ	96.73	-1.86	ผ่านดี
56	องค์การบริหารส่วนตำบลหลักแก้ว	วิเศษชัยชาญ	96.78	+8.18	ผ่าน
57	องค์การบริหารส่วนตำบลหัวตะพาน	วิเศษชัยชาญ	99.75	+2.87	ผ่านดีเยี่ยม
58	องค์การบริหารส่วนตำบลโพธิ์ม่วงพันธ์	สามโก้	98.23	+6.70	ผ่านดี
59	องค์การบริหารส่วนตำบลลอบทม	สามโก้	98.37	+7.08	ผ่านดีเยี่ยม
60	องค์การบริหารส่วนตำบลจำลอง	แสวงหา	98.11	+4.67	ผ่านดี
61	องค์การบริหารส่วนตำบลบ้านพราน	แสวงหา	99.11	+1.10	ผ่านดีเยี่ยม
62	องค์การบริหารส่วนตำบลวังน้ำเย็น	แสวงหา	95.83	-0.27	ผ่าน
63	องค์การบริหารส่วนตำบลศรีพราน	แสวงหา	99.55	+0.99	ผ่านดีเยี่ยม
64	องค์การบริหารส่วนตำบลสีบัวทอง	แสวงหา	98.36	+0.22	ผ่านดี
65	องค์การบริหารส่วนตำบลห้วยไผ่	แสวงหา	96.83	+2.91	ผ่านดี



ผลการประเมินคุณธรรมและความโปร่งใสในการดำเนินงานของหน่วยงานภาครัฐ
ประจำปีงบประมาณ พ.ศ. 2567
ประเภทองค์กรปกครองส่วนท้องถิ่น
พื้นที่ภาค 2
จังหวัดจันทบุรี

ที่	หน่วยงาน	อำเภอ	คะแนน ITA 2567	เปรียบเทียบกับปีที่ผ่านมา	ระดับผลการประเมิน
1	องค์การบริหารส่วนจังหวัดจันทบุรี	เมืองจันทบุรี	96.87	+0.48	ผ่านดี
2	เทศบาลเมืองขลุง	ขลุง	94.00	-1.29	ผ่านดี
3	เทศบาลเมืองท่าใหม่	ท่าใหม่	90.57	-2.44	ผ่าน
4	เทศบาลเมืองจันทน์มิตร	เมืองจันทบุรี	97.75	+3.76	ผ่านดี
5	เทศบาลเมืองจันทบุรี	เมืองจันทบุรี	98.15	-1.20	ผ่านดีเยี่ยม
6	เทศบาลเมืองท่าช้าง	เมืองจันทบุรี	90.11	+3.86	ผ่าน
7	เทศบาลตำบลพวา	แก่งหางแมว	85.77	-5.56	ผ่าน
8	เทศบาลตำบลเกรียนหัก	ขลุง	95.42	-3.25	ผ่านดี
9	เทศบาลตำบลซึ้ง	ขลุง	99.73	+2.35	ผ่านดีเยี่ยม
10	เทศบาลตำบลตกพรม	ขลุง	93.25	+2.00	ผ่าน
11	เทศบาลตำบลบ่อ	ขลุง	97.57	+7.36	ผ่านดี
12	เทศบาลตำบลบ่อเวฬุ	ขลุง	94.55	+2.82	ผ่านดี
13	เทศบาลตำบลวันยาว	ขลุง	97.79	-0.42	ผ่านดี
14	เทศบาลตำบลคลองพลู	เขาคิชฌกูฏ	97.00	+1.41	ผ่านดี
15	เทศบาลตำบลจันทเขลม	เขาคิชฌกูฏ	96.64	+3.72	ผ่านดีเยี่ยม
16	เทศบาลตำบลชากไทย	เขาคิชฌกูฏ	95.78	-0.66	ผ่านดี
17	เทศบาลตำบลตะเคียนทอง	เขาคิชฌกูฏ	99.76	+0.67	ผ่านดีเยี่ยม
18	เทศบาลตำบลพลวง	เขาคิชฌกูฏ	90.14	-2.17	ผ่านดี
19	เทศบาลตำบลเขาบายศรี	ท่าใหม่	97.79	-0.94	ผ่านดี
20	เทศบาลตำบลเขาหัว-พลอยแหวน	ท่าใหม่	88.42	-9.38	ผ่าน
21	เทศบาลตำบลเนินสูง	ท่าใหม่	96.14	-0.71	ผ่านดี
22	เทศบาลตำบลสองพี่น้อง	ท่าใหม่	97.29	-0.36	ผ่านดี
23	เทศบาลตำบลหนองคล้า	ท่าใหม่	94.40	+0.61	ผ่านดี
24	เทศบาลตำบลช้างข้าม	นายายอาม	99.04	+12.54	ผ่านดีเยี่ยม
25	เทศบาลตำบลนายายอาม	นายายอาม	98.89	-0.19	ผ่านดีเยี่ยม
26	เทศบาลตำบลสนามไชย	นายายอาม	91.05	+3.06	ผ่าน
27	เทศบาลตำบลคลองใหญ่	โป่งน้ำร้อน	98.74	+2.06	ผ่านดีเยี่ยม
28	เทศบาลตำบลทับไทร	โป่งน้ำร้อน	99.22	+4.58	ผ่านดีเยี่ยม
29	เทศบาลตำบลโป่งน้ำร้อน	โป่งน้ำร้อน	95.26	-1.29	ผ่านดี
30	เทศบาลตำบลหนองตาก	โป่งน้ำร้อน	91.45	+1.69	ผ่านดี
31	เทศบาลตำบลฉมับ	มะขาม	94.66	-3.24	ผ่านดี
32	เทศบาลตำบลท่าพลวง	มะขาม	95.82	-1.51	ผ่านดี
33	เทศบาลตำบลปึกิว	มะขาม	98.19	+3.36	ผ่านดีเยี่ยม
34	เทศบาลตำบลมะขาม	มะขาม	95.30	-2.10	ผ่าน
35	เทศบาลตำบลมะขามเมืองใหม่	มะขาม	99.06	+0.84	ผ่านดีเยี่ยม
36	เทศบาลตำบลวังข้าม	มะขาม	93.14	-5.67	ผ่านดี
37	เทศบาลตำบลอ่างคีรี	มะขาม	98.09	+0.08	ผ่านดี
38	เทศบาลตำบลเกาะขวาง	เมืองจันทบุรี	99.12	+3.52	ผ่านดีเยี่ยม
39	เทศบาลตำบลค่ายเนินวง	เมืองจันทบุรี	99.09	+6.52	ผ่านดีเยี่ยม

ที่	หน่วยงาน	อำเภอ	คะแนน ITA 2567	เปรียบเทียบ ปีที่ผ่านมา	ระดับผลการประเมิน
40	เทศบาลตำบลบางกะจะ	เมืองจันทบุรี	97.79	+5.94	ผ่านดี
41	เทศบาลตำบลพลับพลา	เมืองจันทบุรี	92.93	-5.13	ผ่าน
42	เทศบาลตำบลพลับพลาณารายณ์	เมืองจันทบุรี	96.98	-2.47	ผ่านดี
43	เทศบาลตำบลแสง	เมืองจันทบุรี	98.42	-0.07	ผ่านดีเยี่ยม
44	เทศบาลตำบลหนองบัว	เมืองจันทบุรี	88.42	-1.80	ผ่านดี
45	เทศบาลตำบลทรายขาว	สอยดาว	99.23	+1.37	ผ่านดีเยี่ยม
46	เทศบาลตำบลทับช้าง	สอยดาว	96.65	+2.71	ผ่านดี
47	เทศบาลตำบลปากน้ำแหลมสิงห์	แหลมสิงห์	97.08	-1.07	ผ่านดี
48	เทศบาลตำบลพลี	แหลมสิงห์	95.09	+1.93	ผ่านดี
49	องค์การบริหารส่วนตำบลแก่งหางแมว	แก่งหางแมว	94.30	+4.60	ผ่านดี
50	องค์การบริหารส่วนตำบลขุนซ่อง	แก่งหางแมว	99.05	+2.63	ผ่านดีเยี่ยม
51	องค์การบริหารส่วนตำบลเขาวงกต	แก่งหางแมว	99.16	+5.24	ผ่านดีเยี่ยม
52	องค์การบริหารส่วนตำบลสามพี่น้อง	แก่งหางแมว	97.30	+32.06	ผ่านดี
53	องค์การบริหารส่วนตำบลตรอกนอง	ขลุง	97.54	+2.04	ผ่านดี
54	องค์การบริหารส่วนตำบลตะปอน	ขลุง	86.99	-5.73	ผ่าน
55	องค์การบริหารส่วนตำบลบางชัน	ขลุง	95.16	+5.98	ผ่านดี
56	องค์การบริหารส่วนตำบลมาบไพ	ขลุง	98.50	+4.82	ผ่านดีเยี่ยม
57	องค์การบริหารส่วนตำบลวังสรรพรส	ขลุง	90.06	-7.09	ผ่าน
58	องค์การบริหารส่วนตำบลเขาแก้ว	ท่าใหม่	93.37	-0.16	ผ่านดี
59	องค์การบริหารส่วนตำบลโขมง	ท่าใหม่	99.57	+2.90	ผ่านดีเยี่ยม
60	องค์การบริหารส่วนตำบลคลองซุด	ท่าใหม่	89.94	-2.45	ผ่าน
61	องค์การบริหารส่วนตำบลตะกาดเง้า	ท่าใหม่	87.48	-8.60	ผ่าน
62	องค์การบริหารส่วนตำบลทุ่งเบญจา	ท่าใหม่	99.48	+3.82	ผ่านดีเยี่ยม
63	องค์การบริหารส่วนตำบลรำพัน	ท่าใหม่	97.85	+0.26	ผ่านดีเยี่ยม
64	องค์การบริหารส่วนตำบลสี่พยา-บ่อพุ	ท่าใหม่	99.66	+1.73	ผ่านดีเยี่ยม
65	องค์การบริหารส่วนตำบลกระแจะ	นายายอาม	88.39	-4.97	ผ่าน
66	องค์การบริหารส่วนตำบลนายายอาม	นายายอาม	96.76	+0.90	ผ่านดี
67	องค์การบริหารส่วนตำบลสวิงไทร	นายายอาม	98.07	+16.53	ผ่านดี
68	องค์การบริหารส่วนตำบลวังใหม่	นายายอาม	96.77	-1.27	ผ่านดี
69	องค์การบริหารส่วนตำบลเทพนิมิต	โป่งน้ำร้อน	93.60	-2.32	ผ่านดี
70	องค์การบริหารส่วนตำบลโป่งน้ำร้อน	โป่งน้ำร้อน	99.41	+2.00	ผ่านดีเยี่ยม
71	องค์การบริหารส่วนตำบลคมบาง	เมืองจันทบุรี	99.11	+0.29	ผ่านดีเยี่ยม
72	องค์การบริหารส่วนตำบลคลองนารายณ์	เมืองจันทบุรี	99.80	+0.56	ผ่านดีเยี่ยม
73	องค์การบริหารส่วนตำบลท่าช้าง	เมืองจันทบุรี	97.39	+0.56	ผ่านดี
74	องค์การบริหารส่วนตำบลหนองบัว	เมืองจันทบุรี	98.99	+1.20	ผ่านดีเยี่ยม
75	องค์การบริหารส่วนตำบลทรายขาว	สอยดาว	97.47	+1.42	ผ่านดี
76	องค์การบริหารส่วนตำบลทุ่งขนาน	สอยดาว	93.34	+1.32	ผ่านดี
77	องค์การบริหารส่วนตำบลปะตง	สอยดาว	97.46	+0.72	ผ่านดี
78	องค์การบริหารส่วนตำบลสะตอน	สอยดาว	93.35	+1.06	ผ่านดี
79	องค์การบริหารส่วนตำบลเกาะเปริด	แหลมสิงห์	93.91	+3.43	ผ่านดี
80	องค์การบริหารส่วนตำบลบางกะไชย	แหลมสิงห์	88.62	-6.46	ผ่าน
81	องค์การบริหารส่วนตำบลบางสระแก้ว	แหลมสิงห์	98.93	-0.16	ผ่านดีเยี่ยม
82	องค์การบริหารส่วนตำบลหนองขี้	แหลมสิงห์	95.97	+11.63	ผ่านดี



ผลการประเมินคุณธรรมและความโปร่งใสในการดำเนินงานของหน่วยงานภาครัฐ
ประจำปีงบประมาณ พ.ศ. 2567
ประเภทองค์กรปกครองส่วนท้องถิ่น
พื้นที่ภาค 2
จังหวัดฉะเชิงเทรา

ที่	หน่วยงาน	อำเภอ	คะแนน ITA 2567	เปรียบเทียบกับปีที่ผ่านมา	ระดับผลการประเมิน
1	องค์การบริหารส่วนจังหวัดฉะเชิงเทรา	เมืองฉะเชิงเทรา	97.23	-1.16	ผ่านดี
2	เทศบาลเมืองฉะเชิงเทรา	เมืองฉะเชิงเทรา	98.74	+0.68	ผ่านดีเยี่ยม
3	เทศบาลตำบลบางคล้า	บางคล้า	98.57	-1.02	ผ่านดี
4	เทศบาลตำบลปากน้ำ	บางคล้า	90.92	-4.67	ผ่าน
5	เทศบาลตำบลคลองแสนแสบ	บางน้ำเปรี้ยว	96.67	-0.53	ผ่านดี
6	เทศบาลตำบลดอนเกาะกา	บางน้ำเปรี้ยว	95.59	-3.72	ผ่านดี
7	เทศบาลตำบลอนฉิมพลี	บางน้ำเปรี้ยว	96.66	+7.83	ผ่านดี
8	เทศบาลตำบลบางขนาก	บางน้ำเปรี้ยว	96.80	-2.24	ผ่านดี
9	เทศบาลตำบลบางน้ำเปรี้ยว	บางน้ำเปรี้ยว	98.26	-1.09	ผ่านดีเยี่ยม
10	เทศบาลตำบลศาลาแดง	บางน้ำเปรี้ยว	98.23	+0.94	ผ่านดี
11	เทศบาลตำบลท่าข้าม	บางปะกง	99.60	+3.92	ผ่านดีเยี่ยม
12	เทศบาลตำบลท่าสะพาน	บางปะกง	95.18	+7.77	ผ่านดี
13	เทศบาลตำบลบางปะกง	บางปะกง	99.20	+0.70	ผ่านดีเยี่ยม
14	เทศบาลตำบลบางปะกงพรหมเทพรังสรรค์	บางปะกง	97.74	+10.19	ผ่านดี
15	เทศบาลตำบลบางฝั่ง	บางปะกง	97.71	-1.60	ผ่านดี
16	เทศบาลตำบลบางวัว	บางปะกง	96.18	+0.03	ผ่าน
17	เทศบาลตำบลบางวัวควนรักษ์	บางปะกง	91.94	+6.52	ผ่าน
18	เทศบาลตำบลบางสมัคร	บางปะกง	97.83	+8.60	ผ่านดี
19	เทศบาลตำบลหิมพา	บางปะกง	93.88	-3.04	ผ่านดี
20	เทศบาลตำบลหอมศีล	บางปะกง	97.24	+10.01	ผ่านดี
21	เทศบาลตำบลเทพราช	บ้านโพธิ์	99.83	+4.36	ผ่านดีเยี่ยม
22	เทศบาลตำบลบ้านโพธิ์	บ้านโพธิ์	99.32	+3.94	ผ่านดีเยี่ยม
23	เทศบาลตำบลลาดขวาง	บ้านโพธิ์	98.57	-0.96	ผ่านดี
24	เทศบาลตำบลแสนภูดาช	บ้านโพธิ์	98.75	+2.97	ผ่านดีเยี่ยม
25	เทศบาลตำบลทุ่งสะเดา	แปลงยาว	99.48	+0.06	ผ่านดีเยี่ยม
26	เทศบาลตำบลแปลงยาว	แปลงยาว	96.85	+2.86	ผ่านดี
27	เทศบาลตำบลวังเย็น	แปลงยาว	95.94	-1.78	ผ่านดี
28	เทศบาลตำบลหัวสำโรง	แปลงยาว	97.32	-2.02	ผ่านดี
29	เทศบาลตำบลเกาะขาม	พนมสารคาม	98.07	+1.98	ผ่านดี
30	เทศบาลตำบลเขาหินซ้อน	พนมสารคาม	93.13	-2.35	ผ่าน
31	เทศบาลตำบลท่าถ่าน	พนมสารคาม	96.33	+2.85	ผ่านดี
32	เทศบาลตำบลบ้านช่อง	พนมสารคาม	96.42	+0.14	ผ่านดี
33	เทศบาลตำบลพนมสารคาม	พนมสารคาม	99.86	+9.70	ผ่านดีเยี่ยม
34	เทศบาลตำบลนครเนื่องเขต	เมืองฉะเชิงเทรา	99.07	-0.48	ผ่านดีเยี่ยม
35	เทศบาลตำบลสนามชัยเขต	สนามชัยเขต	99.03	+2.09	ผ่านดีเยี่ยม
36	องค์การบริหารส่วนตำบลก้อแก้ว	คลองเขื่อน	99.88	+0.85	ผ่านดีเยี่ยม
37	องค์การบริหารส่วนตำบลคลองเขื่อน	คลองเขื่อน	99.67	+0.17	ผ่านดีเยี่ยม
38	องค์การบริหารส่วนตำบลบางตลาด	คลองเขื่อน	91.83	+2.12	ผ่าน
39	องค์การบริหารส่วนตำบลบางโรง	คลองเขื่อน	94.32	-2.32	ผ่านดี

ที่	หน่วยงาน	อำเภอ	คะแนน ITA 2567	เปรียบเทียบ ปีที่ผ่านมา	ระดับผลการประเมิน
40	องค์การบริหารส่วนตำบลบางเล่า	คลองเขื่อน	99.51	+0.11	ผ่านดีเยี่ยม
41	องค์การบริหารส่วนตำบลคลองตะเกรา	ท่าตะเียบ	96.68	-2.66	ผ่านดี
42	องค์การบริหารส่วนตำบลท่าตะเียบ	ท่าตะเียบ	88.20	+5.88	ผ่าน
43	องค์การบริหารส่วนตำบลท่าทองกลาง	บางคล้า	96.19	-0.60	ผ่าน
44	องค์การบริหารส่วนตำบลบางกระเจ็ด	บางคล้า	88.64	-4.84	ผ่าน
45	องค์การบริหารส่วนตำบลบางสวน	บางคล้า	91.43	-2.94	ผ่านดี
46	องค์การบริหารส่วนตำบลสาวชะโงก	บางคล้า	98.50	-0.72	ผ่านดีเยี่ยม
47	องค์การบริหารส่วนตำบลเสม็ดใต้	บางคล้า	97.41	-2.18	ผ่านดี
48	องค์การบริหารส่วนตำบลเสม็ดเหนือ	บางคล้า	93.87	-3.19	ผ่านดี
49	องค์การบริหารส่วนตำบลหัวไทร	บางคล้า	91.67	-3.48	ผ่าน
50	องค์การบริหารส่วนตำบลดอนฉิมพลี	บางน้ำเปรี้ยว	99.55	+0.32	ผ่านดีเยี่ยม
51	องค์การบริหารส่วนตำบลบางน้ำเปรี้ยว	บางน้ำเปรี้ยว	98.60	-0.74	ผ่านดี
52	องค์การบริหารส่วนตำบลบึงน้ำรักษ์	บางน้ำเปรี้ยว	95.79	+10.18	ผ่านดี
53	องค์การบริหารส่วนตำบลโพรงอากาศ	บางน้ำเปรี้ยว	98.30	0.00	ผ่านดี
54	องค์การบริหารส่วนตำบลโยธะกา	บางน้ำเปรี้ยว	98.46	+6.24	ผ่านดี
55	องค์การบริหารส่วนตำบลศาลาแดง	บางน้ำเปรี้ยว	99.23	+0.54	ผ่านดีเยี่ยม
56	องค์การบริหารส่วนตำบลสิงโตทอง	บางน้ำเปรี้ยว	99.87	+0.87	ผ่านดีเยี่ยม
57	องค์การบริหารส่วนตำบลหมอนทอง	บางน้ำเปรี้ยว	97.73	+1.81	ผ่านดี
58	องค์การบริหารส่วนตำบลเขาหิน	บางปะกง	96.55	+7.46	ผ่าน
59	องค์การบริหารส่วนตำบลท่าสะอ้าน	บางปะกง	97.41	+3.36	ผ่าน
60	องค์การบริหารส่วนตำบลบางเกลือ	บางปะกง	95.07	+32.40	ผ่านดี
61	องค์การบริหารส่วนตำบลสองคลอง	บางปะกง	98.98	+3.35	ผ่านดีเยี่ยม
62	องค์การบริหารส่วนตำบลหนองจอก	บางปะกง	99.27	+2.13	ผ่านดีเยี่ยม
63	องค์การบริหารส่วนตำบลหอมศีล	บางปะกง	87.66	+2.38	ผ่าน
64	องค์การบริหารส่วนตำบลเกาะไร่	บ้านโพธิ์	97.61	+1.55	ผ่านดีเยี่ยม
65	องค์การบริหารส่วนตำบลคลองขุด	บ้านโพธิ์	97.50	+0.31	ผ่านดี
66	องค์การบริหารส่วนตำบลคลองบ้านโพธิ์	บ้านโพธิ์	93.97	+5.78	ผ่านดี
67	องค์การบริหารส่วนตำบลคลองประเวศ	บ้านโพธิ์	86.29	-3.01	ผ่าน
68	องค์การบริหารส่วนตำบลดอนทราย	บ้านโพธิ์	97.59	+7.72	ผ่านดี
69	องค์การบริหารส่วนตำบลเทพราช	บ้านโพธิ์	98.60	+10.09	ผ่านดี
70	องค์การบริหารส่วนตำบลบางกรูด	บ้านโพธิ์	95.24	+0.06	ผ่านดี
71	องค์การบริหารส่วนตำบลสนามจันทร์	บ้านโพธิ์	99.67	+7.53	ผ่านดีเยี่ยม
72	องค์การบริหารส่วนตำบลลิบเห็ดดอก	บ้านโพธิ์	99.78	+16.98	ผ่านดีเยี่ยม
73	องค์การบริหารส่วนตำบลหนองดินนกก	บ้านโพธิ์	97.56	+11.40	ผ่าน
74	องค์การบริหารส่วนตำบลหนองบัว	บ้านโพธิ์	99.25	+3.51	ผ่านดีเยี่ยม
75	องค์การบริหารส่วนตำบลแหลมประตู	บ้านโพธิ์	99.19	+7.65	ผ่านดีเยี่ยม
76	องค์การบริหารส่วนตำบลแปลงยาว	แปลงยาว	98.83	+3.10	ผ่านดีเยี่ยม
77	องค์การบริหารส่วนตำบลหนองไม้แก่น	แปลงยาว	96.20	-0.70	ผ่านดี
78	องค์การบริหารส่วนตำบลหัวสำโรง	แปลงยาว	99.38	+0.06	ผ่านดีเยี่ยม
79	องค์การบริหารส่วนตำบลเกาะขนุน	พนมสารคาม	97.26	+7.01	ผ่านดี
80	องค์การบริหารส่วนตำบลเขาหินซ้อน	พนมสารคาม	97.35	+3.65	ผ่านดี
81	องค์การบริหารส่วนตำบลพนมสารคาม	พนมสารคาม	95.48	+0.86	ผ่านดีเยี่ยม
82	องค์การบริหารส่วนตำบลเมืองเก่า	พนมสารคาม	99.54	+5.09	ผ่านดีเยี่ยม
83	องค์การบริหารส่วนตำบลหนองยาว	พนมสารคาม	96.76	+2.38	ผ่านดี
84	องค์การบริหารส่วนตำบลหนองแหวน	พนมสารคาม	98.92	-0.27	ผ่านดี
85	องค์การบริหารส่วนตำบลคลองจุกกระเฉด	เมืองฉะเชิงเทรา	99.28	+0.23	ผ่านดีเยี่ยม
86	องค์การบริหารส่วนตำบลคลองนครเนื่องเขต	เมืองฉะเชิงเทรา	94.22	+4.36	ผ่านดี
87	องค์การบริหารส่วนตำบลคลองนา	เมืองฉะเชิงเทรา	97.33	+8.48	ผ่านดี
88	องค์การบริหารส่วนตำบลคลองประง	เมืองฉะเชิงเทรา	97.25	+0.33	ผ่านดี
89	องค์การบริหารส่วนตำบลคลองหลวงแพ่ง	เมืองฉะเชิงเทรา	98.65	-0.40	ผ่านดีเยี่ยม

ที่	หน่วยงาน	อำเภอ	คะแนน ITA 2567	เปรียบเทียบ ปีที่ผ่านมา	ระดับผลการประเมิน
90	องค์การบริหารส่วนตำบลคลองอุดมชลจร	เมืองฉะเชิงเทรา	99.63	+0.33	ผ่านดีเยี่ยม
91	องค์การบริหารส่วนตำบลท่าไข่	เมืองฉะเชิงเทรา	97.57	-0.99	ผ่านดี
92	องค์การบริหารส่วนตำบลบางกะไห	เมืองฉะเชิงเทรา	97.04	-1.19	ผ่านดี
93	องค์การบริหารส่วนตำบลบางแก้ว	เมืองฉะเชิงเทรา	98.58	-0.66	ผ่านดีเยี่ยม
94	องค์การบริหารส่วนตำบลบางขวัญ	เมืองฉะเชิงเทรา	95.38	+11.05	ผ่านดี
95	องค์การบริหารส่วนตำบลบางตีนเป็ด	เมืองฉะเชิงเทรา	96.91	+1.54	ผ่านดี
96	องค์การบริหารส่วนตำบลบางเตย	เมืองฉะเชิงเทรา	95.42	-2.00	ผ่าน
97	องค์การบริหารส่วนตำบลบางไผ่	เมืองฉะเชิงเทรา	95.48	-3.88	ผ่านดี
98	องค์การบริหารส่วนตำบลบางพระ	เมืองฉะเชิงเทรา	99.66	-0.10	ผ่านดีเยี่ยม
99	องค์การบริหารส่วนตำบลบ้านใหม่	เมืองฉะเชิงเทรา	99.80	+0.51	ผ่านดีเยี่ยม
100	องค์การบริหารส่วนตำบลวังตะเคียน	เมืองฉะเชิงเทรา	98.02	-1.36	ผ่านดีเยี่ยม
101	องค์การบริหารส่วนตำบลโสธร	เมืองฉะเชิงเทรา	97.92	+3.02	ผ่านดีเยี่ยม
102	องค์การบริหารส่วนตำบลหนามแดง	เมืองฉะเชิงเทรา	92.78	-5.52	ผ่านดี
103	องค์การบริหารส่วนตำบลตงน้อย	ราชสาส์น	96.20	+12.88	ผ่านดี
104	องค์การบริหารส่วนตำบลบางคา	ราชสาส์น	94.62	+4.32	ผ่านดี
105	องค์การบริหารส่วนตำบลเมืองใหม่	ราชสาส์น	98.25	+8.03	ผ่านดีเยี่ยม
106	องค์การบริหารส่วนตำบลคูยาศหมี	สนามชัยเขต	99.18	+0.36	ผ่านดีเยี่ยม
107	องค์การบริหารส่วนตำบลท่ากระดาน	สนามชัยเขต	99.12	+9.60	ผ่านดีเยี่ยม
108	องค์การบริหารส่วนตำบลทุ่งพระยา	สนามชัยเขต	89.29	-3.61	ผ่าน
109	องค์การบริหารส่วนตำบลลาดกระทิง	สนามชัยเขต	99.45	-0.34	ผ่านดีเยี่ยม



ผลการประเมินคุณธรรมและความโปร่งใสในการดำเนินงานของหน่วยงานภาครัฐ
ประจำปีงบประมาณ พ.ศ. 2567
ประเภทองค์กรปกครองส่วนท้องถิ่น
พื้นที่ภาค 2
จังหวัดชลบุรี

ที่	หน่วยงาน	อำเภอ	คะแนน ITA 2567	เปรียบเทียบ ปีที่ผ่านมา	ระดับผลการประเมิน
1	องค์การบริหารส่วนจังหวัดชลบุรี	เมืองชลบุรี	96.15	-0.14	ผ่านดี
2	เทศบาลนครเจ้าพระยาสุรศักดิ์	ศรีราชา	98.78	+3.98	ผ่านดี
3	เทศบาลนครแหลมฉบัง	ศรีราชา	96.90	+2.09	ผ่านดี
4	เทศบาลเมืองปรกฟ้า	เกาะจันทร์	94.99	+12.75	ผ่านดี
5	เทศบาลเมืองหนองปรือ	บางละมุง	94.42	+2.29	ผ่านดี
6	เทศบาลเมืองบ้านบึง	บ้านบึง	96.33	-1.59	ผ่านดี
7	เทศบาลเมืองพนัสนิคม	พนัสนิคม	96.50	-0.50	ผ่านดี
8	เทศบาลเมืองชลบุรี	เมืองชลบุรี	92.92	-0.68	ผ่าน
9	เทศบาลเมืองบ้านสวน	เมืองชลบุรี	87.73	-1.44	ผ่านดี
10	เทศบาลเมืองแสนสุข	เมืองชลบุรี	89.41	+11.03	ผ่านดี
11	เทศบาลเมืองอ่างศิลา	เมืองชลบุรี	95.96	-1.22	ผ่าน
12	เทศบาลเมืองศรีราชา	ศรีราชา	98.23	+0.13	ผ่านดีเยี่ยม
13	เทศบาลเมืองสัตหีบ	สัตหีบ	98.89	+5.15	ผ่านดีเยี่ยม
14	เทศบาลตำบลเกาะจันทร์	เกาะจันทร์	99.31	+0.90	ผ่านดีเยี่ยม
15	เทศบาลตำบลท่าบุญมี	เกาะจันทร์	98.62	+13.31	ผ่านดีเยี่ยม
16	เทศบาลตำบลเกาะสีชัง	เกาะสีชัง	98.99	+23.09	ผ่านดีเยี่ยม
17	เทศบาลตำบลธาตุทอง	บ่อทอง	98.04	+3.48	ผ่านดี
18	เทศบาลตำบลบ่อขวางทอง	บ่อทอง	99.48	+7.53	ผ่านดีเยี่ยม
19	เทศบาลตำบลบ่อทอง	บ่อทอง	96.20	+5.70	ผ่านดี
20	เทศบาลตำบลตะเคียนเตี้ย	บางละมุง	96.11	+4.81	ผ่านดี
21	เทศบาลตำบลบางละมุง	บางละมุง	95.15	+4.27	ผ่าน
22	เทศบาลตำบลโปัง	บางละมุง	94.55	+4.25	ผ่านดี
23	เทศบาลตำบลหนองปลาไหล	บางละมุง	96.45	+9.02	ผ่านดี
24	เทศบาลตำบลห้วยใหญ่	บางละมุง	97.58	+12.02	ผ่านดีเยี่ยม
25	เทศบาลตำบลบ้านบึง	บ้านบึง	97.81	+4.05	ผ่านดีเยี่ยม
26	เทศบาลตำบลหนองชาก	บ้านบึง	94.12	+9.77	ผ่าน
27	เทศบาลตำบลหนองข่าซาก	บ้านบึง	95.22	+3.90	ผ่านดี
28	เทศบาลตำบลหนองไผ่แก้ว	บ้านบึง	98.78	+4.86	ผ่านดีเยี่ยม
29	เทศบาลตำบลห้วยกุญแจ	บ้านบึง	92.63	+3.42	ผ่านดี
30	เทศบาลตำบลกุฎโง้ง	พนัสนิคม	98.70	+3.82	ผ่านดีเยี่ยม
31	เทศบาลตำบลหอนาง	พนัสนิคม	93.64	-3.59	ผ่านดี
32	เทศบาลตำบลหัวถนน	พนัสนิคม	89.29	+17.54	ผ่าน
33	เทศบาลตำบลพานทอง	พานทอง	96.03	+2.71	ผ่านดี
34	เทศบาลตำบลหนองตำลึง	พานทอง	90.74	+3.92	ผ่าน
35	เทศบาลตำบลคลองตำหรุ	เมืองชลบุรี	99.23	+3.69	ผ่านดีเยี่ยม
36	เทศบาลตำบลดอนหัวฬ่อ	เมืองชลบุรี	98.06	+4.85	ผ่านดี
37	เทศบาลตำบลนาป่า	เมืองชลบุรี	96.18	+0.58	ผ่านดี
38	เทศบาลตำบลบางทราย	เมืองชลบุรี	98.73	+0.38	ผ่านดีเยี่ยม
39	เทศบาลตำบลเสม็ด	เมืองชลบุรี	94.09	+5.81	ผ่านดี

ที่	หน่วยงาน	อำเภอ	คะแนน ITA 2567	เปรียบเทียบ ปีที่ผ่านมา	ระดับผลการประเมิน
40	เทศบาลตำบลหนองไม้แดง	เมืองชลบุรี	96.66	+10.98	ผ่านดี
41	เทศบาลตำบลห้วยกะปิ	เมืองชลบุรี	97.50	+9.96	ผ่านดี
42	เทศบาลตำบลเหมือง	เมืองชลบุรี	98.53	-0.46	ผ่านดีเยี่ยม
43	เทศบาลตำบลบางพระ	ศรีราชา	97.31	+1.09	ผ่านดี
44	เทศบาลตำบลเก็ดแก้ว	สัตหีบ	95.84	-1.44	ผ่านดี
45	เทศบาลตำบลเขตรอุดมศักดิ์	สัตหีบ	96.17	+14.01	ผ่านดี
46	เทศบาลตำบลเขาชีจรรย์	สัตหีบ	91.87	-0.62	ผ่าน
47	เทศบาลตำบลนาจอมเทียน	สัตหีบ	68.36	-16.91	ต้องปรับปรุงโดยด่วน
48	เทศบาลตำบลบางเสร่	สัตหีบ	94.93	+3.24	ผ่านดี
49	เทศบาลตำบลหนองใหญ่	หนองใหญ่	95.71	+4.91	ผ่านดี
50	องค์การบริหารส่วนตำบลท่าบุญมี	เกาะจันทร์	93.15	+1.91	ผ่านดี
51	องค์การบริหารส่วนตำบลเกษตรสุวรรณ	บ่อทอง	93.18	+7.13	ผ่านดี
52	องค์การบริหารส่วนตำบลบ่อทอง	บ่อทอง	98.73	+9.24	ผ่านดีเยี่ยม
53	องค์การบริหารส่วนตำบลพลวงทอง	บ่อทอง	99.16	+2.53	ผ่านดีเยี่ยม
54	องค์การบริหารส่วนตำบลวัดสุวรรณ	บ่อทอง	92.18	+11.83	ผ่านดี
55	องค์การบริหารส่วนตำบลเขาไม้แก้ว	บางละมุง	88.21	+1.39	ผ่าน
56	องค์การบริหารส่วนตำบลคลองกิ่ว	บ้านบึง	97.36	+2.69	ผ่านดี
57	องค์การบริหารส่วนตำบลมาบไฟ	บ้านบึง	99.26	+16.87	ผ่านดีเยี่ยม
58	องค์การบริหารส่วนตำบลหนองบอนแดง	บ้านบึง	99.75	+17.51	ผ่านดีเยี่ยม
59	องค์การบริหารส่วนตำบลหนองไผ่แก้ว	บ้านบึง	98.47	+18.53	ผ่านดีเยี่ยม
60	องค์การบริหารส่วนตำบลหนองอิรุณ	บ้านบึง	99.18	+3.38	ผ่านดีเยี่ยม
61	องค์การบริหารส่วนตำบลโคกเพลาะ	พนัสนิคม	78.36	-6.31	ต้องปรับปรุง
62	องค์การบริหารส่วนตำบลท่าข้าม	พนัสนิคม	95.74	+1.48	ผ่าน
63	องค์การบริหารส่วนตำบลทุ่งขวาง	พนัสนิคม	97.22	+20.70	ผ่านดีเยี่ยม
64	องค์การบริหารส่วนตำบลนามะตูม	พนัสนิคม	99.34	+16.55	ผ่านดีเยี่ยม
65	องค์การบริหารส่วนตำบลนาเร็ก	พนัสนิคม	96.80	+2.02	ผ่านดี
66	องค์การบริหารส่วนตำบลนาวังหิน	พนัสนิคม	88.68	+7.54	ผ่าน
67	องค์การบริหารส่วนตำบลบ้านช้าง	พนัสนิคม	98.12	+0.13	ผ่านดี
68	องค์การบริหารส่วนตำบลบ้านเข็ด	พนัสนิคม	92.32	+7.23	ผ่าน
69	องค์การบริหารส่วนตำบลไร่หลักทอง	พนัสนิคม	97.11	+22.30	ผ่านดี
70	องค์การบริหารส่วนตำบลวัดโบสถ์	พนัสนิคม	84.75	-14.64	ต้องปรับปรุง
71	องค์การบริหารส่วนตำบลวัดหลวง	พนัสนิคม	97.97	+41.38	ผ่านดีเยี่ยม
72	องค์การบริหารส่วนตำบลสระสี่เหลี่ยม	พนัสนิคม	94.22	+9.90	ผ่านดี
73	องค์การบริหารส่วนตำบลหนองขยาด	พนัสนิคม	97.28	+1.59	ผ่านดีเยี่ยม
74	องค์การบริหารส่วนตำบลหนองปรือ	พนัสนิคม	92.97	+13.97	ผ่าน
75	องค์การบริหารส่วนตำบลหนองเหียง	พนัสนิคม	99.61	+0.96	ผ่านดีเยี่ยม
76	องค์การบริหารส่วนตำบลหน้าพระธาตุ	พนัสนิคม	95.76	+5.05	ผ่านดี
77	องค์การบริหารส่วนตำบลเกาะลอยบางหัก	พานทอง	91.98	+0.04	ผ่านดี
78	องค์การบริหารส่วนตำบลโคกขี้หนอน	พานทอง	94.33	+1.57	ผ่านดี
79	องค์การบริหารส่วนตำบลบางนาง	พานทอง	98.96	-0.19	ผ่านดีเยี่ยม
80	องค์การบริหารส่วนตำบลบ้านเก่า	พานทอง	86.09	+4.54	ผ่าน
81	องค์การบริหารส่วนตำบลพานทองหนองกะเซ	พานทอง	95.14	+3.09	ผ่านดี
82	องค์การบริหารส่วนตำบลมาบโป่ง	พานทอง	97.75	+16.95	ผ่านดีเยี่ยม
83	องค์การบริหารส่วนตำบลหนองหงษ์	พานทอง	99.58	+0.97	ผ่านดีเยี่ยม
84	องค์การบริหารส่วนตำบลหน้าป่าระคู	พานทอง	95.16	+0.58	ผ่านดี
85	องค์การบริหารส่วนตำบลคลองตำหรุ	เมืองชลบุรี	90.24	+16.88	ผ่านดี
86	องค์การบริหารส่วนตำบลสำนักบก	เมืองชลบุรี	94.63	+14.88	ผ่านดี
87	องค์การบริหารส่วนตำบลหนองข้างคอก	เมืองชลบุรี	92.12	+12.55	ผ่านดี
88	องค์การบริหารส่วนตำบลหนองรี	เมืองชลบุรี	95.74	+4.96	ผ่านดี
89	องค์การบริหารส่วนตำบลเขาคันทรง	ศรีราชา	89.50	+19.88	ผ่าน

ที่	หน่วยงาน	อำเภอ	คะแนน ITA 2567	เปรียบเทียบ ปีที่ผ่านมา	ระดับผลการประเมิน
90	องค์การบริหารส่วนตำบลบ่อวิน	ศรีราชา	97.39	+6.21	ผ่านดี
91	องค์การบริหารส่วนตำบลบางพระ	ศรีราชา	97.82	+1.54	ผ่านดี
92	องค์การบริหารส่วนตำบลหนองขาม	ศรีราชา	96.85	+14.13	ผ่านดี
93	องค์การบริหารส่วนตำบลพุดตาลหลวง	สัตหีบ	98.87	+4.59	ผ่านดีเยี่ยม
94	องค์การบริหารส่วนตำบลแสมสาร	สัตหีบ	92.33	+10.53	ผ่าน
95	องค์การบริหารส่วนตำบลเขาชก	หนองใหญ่	99.32	+0.73	ผ่านดีเยี่ยม
96	องค์การบริหารส่วนตำบลคลองพลู	หนองใหญ่	96.96	+4.17	ผ่านดี
97	องค์การบริหารส่วนตำบลหนองเสือช้าง	หนองใหญ่	99.03	+8.60	ผ่านดีเยี่ยม
98	องค์การบริหารส่วนตำบลห้วยสูง	หนองใหญ่	95.06	+6.54	ผ่านดี



ผลการประเมินคุณธรรมและความโปร่งใสในการดำเนินงานของหน่วยงานภาครัฐ

ประจำปีงบประมาณ พ.ศ. 2567
ประเภทองค์กรปกครองส่วนท้องถิ่น
พื้นที่ภาค 2
จังหวัดตราด

ที่	หน่วยงาน	อำเภอ	คะแนน ITA 2567	เปรียบเทียบ ปีที่ผ่านมา	ระดับผลการประเมิน
1	องค์การบริหารส่วนจังหวัดตราด	เมืองตราด	93.24	+0.74	ผ่าน
2	เทศบาลเมืองตราด	เมืองตราด	91.00	-0.83	ผ่าน
3	เทศบาลตำบลเกาะช้าง	เกาะช้าง	95.33	+0.51	ผ่านดี
4	เทศบาลตำบลเกาะช้างใต้	เกาะช้าง	89.70	-3.50	ผ่าน
5	เทศบาลตำบลเขาสมิง	เขาสมิง	89.00	-8.51	ผ่าน
6	เทศบาลตำบลแสนตุ้ง	เขาสมิง	96.19	-2.21	ผ่านดี
7	เทศบาลตำบลคลองใหญ่	คลองใหญ่	98.77	+4.23	ผ่านดี
8	เทศบาลตำบลหาดเล็ก	คลองใหญ่	94.71	+0.14	ผ่านดี
9	เทศบาลตำบลบ่อพลอย	บ่อไร่	94.65	+3.23	ผ่าน
10	เทศบาลตำบลหนองบอน	บ่อไร่	84.96	-9.32	ต้องปรับปรุง
11	เทศบาลตำบลขำราวก	เมืองตราด	97.65	-1.03	ผ่านดี
12	เทศบาลตำบลตะกวด	เมืองตราด	97.53	-2.17	ผ่านดี
13	เทศบาลตำบลท่าพริกเนินทราย	เมืองตราด	99.05	+0.79	ผ่านดีเยี่ยม
14	เทศบาลตำบลหนองเสม็ด	เมืองตราด	99.81	+0.53	ผ่านดีเยี่ยม
15	เทศบาลตำบลน้ำเชี่ยว	แหลมงอบ	94.98	+1.33	ผ่านดี
16	เทศบาลตำบลแหลมงอบ	แหลมงอบ	90.91	-1.20	ผ่าน
17	องค์การบริหารส่วนตำบลเกาะกูด	เกาะกูด	90.96	-1.89	ผ่าน
18	องค์การบริหารส่วนตำบลเกาะหมาก	เกาะกูด	91.88	-1.63	ผ่าน
19	องค์การบริหารส่วนตำบลเขาสมิง	เขาสมิง	95.02	+2.71	ผ่าน
20	องค์การบริหารส่วนตำบลท่าโสม	เขาสมิง	98.43	+0.21	ผ่านดี
21	องค์การบริหารส่วนตำบลทุ่งนนทรีย์	เขาสมิง	98.39	+0.31	ผ่านดี
22	องค์การบริหารส่วนตำบลเทพนิมิต	เขาสมิง	93.15	+3.25	ผ่านดี
23	องค์การบริหารส่วนตำบลประณีต	เขาสมิง	96.83	-0.87	ผ่านดี
24	องค์การบริหารส่วนตำบลวังตะเคียน	เขาสมิง	98.24	+2.44	ผ่านดีเยี่ยม
25	องค์การบริหารส่วนตำบลสะตอ	เขาสมิง	97.72	+2.15	ผ่านดีเยี่ยม
26	องค์การบริหารส่วนตำบลแสนตุ้ง	เขาสมิง	89.74	+2.58	ผ่าน
27	องค์การบริหารส่วนตำบลคลองใหญ่	คลองใหญ่	93.54	-5.08	ผ่านดี
28	องค์การบริหารส่วนตำบลไม้รุ่ต	คลองใหญ่	96.95	-1.60	ผ่านดี
29	องค์การบริหารส่วนตำบลช้างทุน	บ่อไร่	91.35	-2.85	ผ่าน
30	องค์การบริหารส่วนตำบลด่านชุมพล	บ่อไร่	81.07	-12.06	ต้องปรับปรุง
31	องค์การบริหารส่วนตำบลนนทรีย์	บ่อไร่	95.98	-1.86	ผ่านดี
32	องค์การบริหารส่วนตำบลบ่อพลอย	บ่อไร่	94.30	-2.18	ผ่าน
33	องค์การบริหารส่วนตำบลท่ากุ่ม	เมืองตราด	98.26	+7.60	ผ่านดี
34	องค์การบริหารส่วนตำบลเนินทราย	เมืองตราด	99.17	-0.52	ผ่านดี
35	องค์การบริหารส่วนตำบลวังกระแจะ	เมืองตราด	99.34	+0.18	ผ่านดีเยี่ยม
36	องค์การบริหารส่วนตำบลหนองคันทรัง	เมืองตราด	91.81	-5.56	ผ่านดี
37	องค์การบริหารส่วนตำบลหนองโสน	เมืองตราด	99.21	+2.78	ผ่านดีเยี่ยม
38	องค์การบริหารส่วนตำบลห้วยน้ำขาว	เมืองตราด	90.81	-3.64	ผ่าน
39	องค์การบริหารส่วนตำบลห้วยแร้ง	เมืองตราด	96.15	-2.11	ผ่านดี

ที่	หน่วยงาน	อำเภอ	คะแนน ITA 2567	เปรียบเทียบ ปีที่ผ่านมา	ระดับผลการประเมิน
40	องค์การบริหารส่วนตำบลแหลมกลัด	เมืองตราด	91.15	-2.12	ผ่าน
41	องค์การบริหารส่วนตำบลอ่าวใหญ่	เมืองตราด	96.49	+0.37	ผ่านดี
42	องค์การบริหารส่วนตำบลคลองใหญ่	แหลมงอบ	93.36	-0.45	ผ่านดี
43	องค์การบริหารส่วนตำบลบางปิด	แหลมงอบ	97.56	+0.94	ผ่านดี
44	องค์การบริหารส่วนตำบลแหลมงอบ	แหลมงอบ	95.82	+0.82	ผ่านดี



ผลการประเมินคุณธรรมและความโปร่งใสในการดำเนินงานของหน่วยงานภาครัฐ
ประจำปีงบประมาณ พ.ศ. 2567
ประเภทองค์กรปกครองส่วนท้องถิ่น
พื้นที่ภาค 2
จังหวัดนครนายก

ที่	หน่วยงาน	อำเภอ	คะแนน ITA 2567	เปรียบเทียบ ปีที่ผ่านมา	ระดับผลการประเมิน
1	องค์การบริหารส่วนจังหวัดนครนายก	เมืองนครนายก	90.26	-7.11	ผ่าน
2	เทศบาลเมืองนครนายก	เมืองนครนายก	82.43	-4.46	ต้องปรับปรุง
3	เทศบาลตำบลบ้านนา	บ้านนา	82.56	-6.00	ต้องปรับปรุง
4	เทศบาลตำบลพิทลออก	บ้านนา	90.69	+3.06	ผ่าน
5	เทศบาลตำบลเกาะหวาย	ปากพลี	71.83	-24.96	ต้องปรับปรุง
6	เทศบาลตำบลท่าช้าง	เมืองนครนายก	89.87	-3.34	ผ่าน
7	เทศบาลตำบลองครักษ์	องครักษ์	74.29	-18.41	ต้องปรับปรุง
8	องค์การบริหารส่วนตำบลเขาเพิ่ม	บ้านนา	76.73	-17.94	ต้องปรับปรุง
9	องค์การบริหารส่วนตำบลทองหลาง	บ้านนา	91.09	-5.78	ผ่าน
10	องค์การบริหารส่วนตำบลบางอ้อ	บ้านนา	89.72	-4.29	ผ่าน
11	องค์การบริหารส่วนตำบลบ้านนา	บ้านนา	86.54	-0.84	ผ่าน
12	องค์การบริหารส่วนตำบลบ้านพร้าว	บ้านนา	94.67	-3.56	ผ่าน
13	องค์การบริหารส่วนตำบลบ้านพริก	บ้านนา	80.05	-13.51	ต้องปรับปรุง
14	องค์การบริหารส่วนตำบลป่าชะ	บ้านนา	88.82	-2.43	ผ่าน
15	องค์การบริหารส่วนตำบลศรีกะอาง	บ้านนา	86.43	-1.34	ผ่าน
16	องค์การบริหารส่วนตำบลอาษา	บ้านนา	92.69	-3.24	ผ่าน
17	องค์การบริหารส่วนตำบลเกาะโพธิ์	ปากพลี	82.14	-8.50	ต้องปรับปรุง
18	องค์การบริหารส่วนตำบลเกาะหวาย	ปากพลี	90.58	-6.39	ผ่าน
19	องค์การบริหารส่วนตำบลโคกกรวด	ปากพลี	89.63	-7.22	ผ่าน
20	องค์การบริหารส่วนตำบลท่าเรือ	ปากพลี	89.43	+0.71	ผ่าน
21	องค์การบริหารส่วนตำบลนาหินลาด	ปากพลี	87.65	-5.58	ผ่าน
22	องค์การบริหารส่วนตำบลปากพลี	ปากพลี	94.52	-2.27	ผ่าน
23	องค์การบริหารส่วนตำบลหนองแสง	ปากพลี	94.22	+7.43	ผ่าน
24	องค์การบริหารส่วนตำบลเขาพระ	เมืองนครนายก	88.09	-5.08	ผ่าน
25	องค์การบริหารส่วนตำบลดงละคร	เมืองนครนายก	90.42	+0.19	ผ่าน
26	องค์การบริหารส่วนตำบลคอนยอก	เมืองนครนายก	50.70	-28.38	ต้องปรับปรุงโดยด่วน
27	องค์การบริหารส่วนตำบลท่าช้าง	เมืองนครนายก	92.21	+8.41	ผ่าน
28	องค์การบริหารส่วนตำบลท่าทราย	เมืองนครนายก	92.63	-4.27	ผ่าน
29	องค์การบริหารส่วนตำบลบ้านใหญ่	เมืองนครนายก	88.71	-6.80	ผ่าน
30	องค์การบริหารส่วนตำบลพรหมณี	เมืองนครนายก	95.13	-3.00	ผ่าน
31	องค์การบริหารส่วนตำบลวังกระโจม	เมืองนครนายก	89.93	-6.15	ผ่าน
32	องค์การบริหารส่วนตำบลศรีจุฬา	เมืองนครนายก	87.83	-6.08	ผ่าน
33	องค์การบริหารส่วนตำบลศรีนาวา	เมืองนครนายก	88.41	-1.13	ผ่าน
34	องค์การบริหารส่วนตำบลสาริกา	เมืองนครนายก	72.39	-24.76	ต้องปรับปรุง
35	องค์การบริหารส่วนตำบลหินตั้ง	เมืองนครนายก	90.69	-6.20	ผ่าน
36	องค์การบริหารส่วนตำบลคลองใหญ่	องครักษ์	87.74	-7.87	ผ่าน
37	องค์การบริหารส่วนตำบลชุมพล	องครักษ์	86.07	-1.87	ผ่าน
38	องค์การบริหารส่วนตำบลทรายมูล	องครักษ์	88.63	-2.46	ผ่าน
39	องค์การบริหารส่วนตำบลบางปลากรด	องครักษ์	51.43	-45.90	ต้องปรับปรุงโดยด่วน

ที่	หน่วยงาน	อำเภอ	คะแนน ITA 2567	เปรียบเทียบ ปีที่ผ่านมา	ระดับผลการประเมิน
40	องค์การบริหารส่วนตำบลบางลูกเสือ	องครักษ์	89.53	+0.95	ผ่านดี
41	องค์การบริหารส่วนตำบลบางสมบุรณ์	องครักษ์	78.61	-12.13	ต้องปรับปรุง
42	องค์การบริหารส่วนตำบลบึงศาล	องครักษ์	76.28	-10.72	ต้องปรับปรุง
43	องค์การบริหารส่วนตำบลพระอาจารย์	องครักษ์	83.49	-9.64	ต้องปรับปรุง
44	องค์การบริหารส่วนตำบลโพธิ์อินทน	องครักษ์	87.86	+6.03	ผ่าน
45	องค์การบริหารส่วนตำบลศิระชะกระบือ	องครักษ์	86.81	-8.35	ผ่าน
46	องค์การบริหารส่วนตำบลองครักษ์	องครักษ์	94.49	-2.96	ผ่าน



ผลการประเมินคุณธรรมและความโปร่งใสในการดำเนินงานของหน่วยงานภาครัฐ
ประจำปีงบประมาณ พ.ศ. 2567
ประเภทองค์กรปกครองส่วนท้องถิ่น
พื้นที่ภาค 2
จังหวัดปราจีนบุรี

ที่	หน่วยงาน	อำเภอ	คะแนน ITA 2567	เปรียบเทียบกับปีที่ผ่านมา	ระดับผลการประเมิน
1	องค์การบริหารส่วนจังหวัดปราจีนบุรี	เมืองปราจีนบุรี	99.65	+7.58	ผ่านดีเยี่ยม
2	เทศบาลเมืองหนองก๊ก	กบินทร์บุรี	96.69	-1.78	ผ่านดี
3	เทศบาลเมืองปราจีนบุรี	เมืองปราจีนบุรี	91.86	+0.27	ผ่าน
4	เทศบาลตำบลกบินทร์	กบินทร์บุรี	98.72	-0.62	ผ่านดี
5	เทศบาลตำบลเมืองเก่า	กบินทร์บุรี	97.79	-0.68	ผ่านดี
6	เทศบาลตำบลสระบัว	กบินทร์บุรี	99.84	+1.35	ผ่านดีเยี่ยม
7	เทศบาลตำบลนาดี	นาดี	96.39	-0.43	ผ่านดี
8	เทศบาลตำบลบ้านสร้าง	บ้านสร้าง	99.16	+1.61	ผ่านดีเยี่ยม
9	เทศบาลตำบลประจันตคาม	ประจันตคาม	97.58	-1.04	ผ่านดี
10	เทศบาลตำบลโพธิ์งาม	ประจันตคาม	98.50	+3.72	ผ่านดีเยี่ยม
11	เทศบาลตำบลโคกมะกอก	เมืองปราจีนบุรี	99.39	+0.62	ผ่านดีเยี่ยม
12	เทศบาลตำบลบ้านนาปรือ	เมืองปราจีนบุรี	99.07	+0.18	ผ่านดีเยี่ยม
13	เทศบาลตำบลกรอกสมบูรณ์	ศรีมหาโพธิ์	97.33	-1.02	ผ่านดี
14	เทศบาลตำบลศรีมหาโพธิ์	ศรีมหาโพธิ์	99.84	+2.78	ผ่านดีเยี่ยม
15	เทศบาลตำบลโคกกบ	ศรีมหาโพธิ์	95.12	+0.32	ผ่านดี
16	องค์การบริหารส่วนตำบลกบินทร์	กบินทร์บุรี	98.21	-0.92	ผ่านดี
17	องค์การบริหารส่วนตำบลเขาไม้แก้ว	กบินทร์บุรี	86.93	-4.63	ผ่าน
18	องค์การบริหารส่วนตำบลนขมิ	กบินทร์บุรี	99.72	+1.02	ผ่านดีเยี่ยม
19	องค์การบริหารส่วนตำบลนาแรม	กบินทร์บุรี	95.71	-0.80	ผ่านดี
20	องค์การบริหารส่วนตำบลบ่อทอง	กบินทร์บุรี	93.92	-2.84	ผ่าน
21	องค์การบริหารส่วนตำบลบ้านนา	กบินทร์บุรี	99.68	+2.71	ผ่านดีเยี่ยม
22	องค์การบริหารส่วนตำบลเมืองเก่า	กบินทร์บุรี	99.38	+0.71	ผ่านดีเยี่ยม
23	องค์การบริหารส่วนตำบลยานี	กบินทร์บุรี	99.67	+2.17	ผ่านดีเยี่ยม
24	องค์การบริหารส่วนตำบลลาดตะเคียน	กบินทร์บุรี	99.30	+1.62	ผ่านดีเยี่ยม
25	องค์การบริหารส่วนตำบลวังตาล	กบินทร์บุรี	99.95	+0.93	ผ่านดีเยี่ยม
26	องค์การบริหารส่วนตำบลวังตะเคียน	กบินทร์บุรี	99.52	+0.35	ผ่านดีเยี่ยม
27	องค์การบริหารส่วนตำบลวังท่าช้าง	กบินทร์บุรี	99.58	+0.92	ผ่านดีเยี่ยม
28	องค์การบริหารส่วนตำบลหาดนางแก้ว	กบินทร์บุรี	97.57	+1.75	ผ่านดี
29	องค์การบริหารส่วนตำบลแก่งดินสอ	นาดี	98.68	+5.52	ผ่านดี
30	องค์การบริหารส่วนตำบลทุ่งโพธิ์	นาดี	99.97	+1.06	ผ่านดีเยี่ยม
31	องค์การบริหารส่วนตำบลนาดี	นาดี	99.72	+1.68	ผ่านดีเยี่ยม
32	องค์การบริหารส่วนตำบลบุพราหมณ์	นาดี	92.82	-0.50	ผ่านดี
33	องค์การบริหารส่วนตำบลสะพานหิน	นาดี	98.12	+4.35	ผ่านดี
34	องค์การบริหารส่วนตำบลลำพันตา	นาดี	97.71	+3.80	ผ่านดี
35	องค์การบริหารส่วนตำบลบางกระเบา	บ้านสร้าง	99.02	+2.34	ผ่านดี
36	องค์การบริหารส่วนตำบลบางเดย	บ้านสร้าง	98.76	-0.44	ผ่านดีเยี่ยม
37	องค์การบริหารส่วนตำบลบางแตน	บ้านสร้าง	99.01	+0.17	ผ่านดีเยี่ยม
38	องค์การบริหารส่วนตำบลบางปลาร้า	บ้านสร้าง	96.90	+5.87	ผ่านดี
39	องค์การบริหารส่วนตำบลบางพลวง	บ้านสร้าง	98.27	+6.53	ผ่านดี

ที่	หน่วยงาน	อำเภอ	คะแนน ITA 2567	เปรียบเทียบ ปีที่ผ่านมา	ระดับผลการประเมิน
40	องค์การบริหารส่วนตำบลบางยาง	บ้านสร้าง	96.04	+16.32	ผ่านดี
41	องค์การบริหารส่วนตำบลบ้านสร้าง	บ้านสร้าง	95.23	+1.51	ผ่านดี
42	องค์การบริหารส่วนตำบลเกาะลอย	ประจันตคาม	99.95	+0.83	ผ่านดีเยี่ยม
43	องค์การบริหารส่วนตำบลคำไตนต	ประจันตคาม	98.71	+1.00	ผ่านดีเยี่ยม
44	องค์การบริหารส่วนตำบลดงบัง	ประจันตคาม	96.44	+1.19	ผ่านดี
45	องค์การบริหารส่วนตำบลบ้านหอย	ประจันตคาม	97.87	+1.04	ผ่านดี
46	องค์การบริหารส่วนตำบลบุฝ้าย	ประจันตคาม	98.32	+6.19	ผ่านดี
47	องค์การบริหารส่วนตำบลประจันตคาม	ประจันตคาม	96.66	-0.12	ผ่านดี
48	องค์การบริหารส่วนตำบลหนองแก้ว	ประจันตคาม	97.02	-1.52	ผ่านดี
49	องค์การบริหารส่วนตำบลหนองแสง	ประจันตคาม	95.64	+10.01	ผ่านดี
50	องค์การบริหารส่วนตำบลโคกไม้ลาย	เมืองปราจีนบุรี	99.54	+1.63	ผ่านดีเยี่ยม
51	องค์การบริหารส่วนตำบลดงชีเหล็ก	เมืองปราจีนบุรี	99.96	+2.07	ผ่านดีเยี่ยม
52	องค์การบริหารส่วนตำบลดงพระราม	เมืองปราจีนบุรี	97.26	+3.79	ผ่านดี
53	องค์การบริหารส่วนตำบลท่างาม	เมืองปราจีนบุรี	99.45	+5.36	ผ่านดีเยี่ยม
54	องค์การบริหารส่วนตำบลเนินหอม	เมืองปราจีนบุรี	98.01	+0.58	ผ่านดี
55	องค์การบริหารส่วนตำบลโนนหอม	เมืองปราจีนบุรี	99.48	+1.36	ผ่านดีเยี่ยม
56	องค์การบริหารส่วนตำบลบางเดชะ	เมืองปราจีนบุรี	96.48	+10.52	ผ่านดี
57	องค์การบริหารส่วนตำบลบ้านพระ	เมืองปราจีนบุรี	98.76	+2.39	ผ่านดีเยี่ยม
58	องค์การบริหารส่วนตำบลไม้เค็ด	เมืองปราจีนบุรี	98.45	+2.69	ผ่านดี
59	องค์การบริหารส่วนตำบลรอบเมือง	เมืองปราจีนบุรี	95.74	-1.19	ผ่านดี
60	องค์การบริหารส่วนตำบลวัดโบสถ์	เมืองปราจีนบุรี	98.72	+2.70	ผ่านดี
61	องค์การบริหารส่วนตำบลกรอกสมบูรณ	ศรีมหาโพธิ์	96.73	-1.57	ผ่านดี
62	องค์การบริหารส่วนตำบลดงกระทยาม	ศรีมหาโพธิ์	99.02	+2.50	ผ่านดีเยี่ยม
63	องค์การบริหารส่วนตำบลท่าตม	ศรีมหาโพธิ์	97.69	+8.27	ผ่านดี
64	องค์การบริหารส่วนตำบลบ้านทาม	ศรีมหาโพธิ์	98.53	+2.00	ผ่านดี
65	องค์การบริหารส่วนตำบลศรีมหาโพธิ์	ศรีมหาโพธิ์	99.85	+0.94	ผ่านดีเยี่ยม
66	องค์การบริหารส่วนตำบลหนองโพรง	ศรีมหาโพธิ์	99.13	+1.83	ผ่านดีเยี่ยม
67	องค์การบริหารส่วนตำบลหัวหว้า	ศรีมหาโพธิ์	99.98	+1.94	ผ่านดีเยี่ยม
68	องค์การบริหารส่วนตำบลโคกไทย	ศรีมหาโพธิ์	99.63	+0.59	ผ่านดีเยี่ยม
69	องค์การบริหารส่วนตำบลโคกปีบ	ศรีมหาโพธิ์	98.63	+0.65	ผ่านดีเยี่ยม
70	องค์การบริหารส่วนตำบลไม้ชะเลียด	ศรีมหาโพธิ์	98.27	+6.35	ผ่านดีเยี่ยม



ผลการประเมินคุณธรรมและความโปร่งใสในการดำเนินงานของหน่วยงานภาครัฐ
ประจำปีงบประมาณ พ.ศ. 2567
ประเภทองค์กรปกครองส่วนท้องถิ่น
พื้นที่ภาค 2
จังหวัดระยอง

ที่	หน่วยงาน	อำเภอ	คะแนน ITA 2567	เปรียบเทียบ ปีที่ผ่านมา	ระดับผลการประเมิน
1	องค์การบริหารส่วนจังหวัดระยอง	เมืองระยอง	91.27	-2.07	ผ่าน
2	เทศบาลนครระยอง	เมืองระยอง	83.47	-9.80	ต้องปรับปรุง
3	เทศบาลเมืองบ้านฉาง	บ้านฉาง	89.19	-4.19	ผ่าน
4	เทศบาลเมืองมาบตาพุด	เมืองระยอง	92.20	-1.30	ผ่าน
5	เทศบาลตำบลกองดิน	แกลง	91.47	+1.10	ผ่าน
6	เทศบาลตำบลทุ่งควายกิน	แกลง	95.42	+3.62	ผ่าน
7	เทศบาลตำบลเนินฆ้อ	แกลง	88.54	-4.16	ผ่าน
8	เทศบาลตำบลบ้านนา	แกลง	85.85	+1.99	ผ่าน
9	เทศบาลตำบลปากน้ำประแส	แกลง	92.63	+1.51	ผ่าน
10	เทศบาลตำบลเมืองแกลง	แกลง	90.93	-3.50	ผ่าน
11	เทศบาลตำบลสองสี	แกลง	91.22	-5.58	ผ่าน
12	เทศบาลตำบลสุนทรภู่	แกลง	96.82	+0.76	ผ่านดี
13	เทศบาลตำบลชำฉ้อ	เขาชะเมา	98.49	+3.12	ผ่านดี
14	เทศบาลตำบลมะขามคู่	นิคมพัฒนา	96.61	+7.25	ผ่านดี
15	เทศบาลตำบลมาบข่า	นิคมพัฒนา	96.58	+3.28	ผ่านดี
16	เทศบาลตำบลมาบข่าพัฒนา	นิคมพัฒนา	90.07	-5.02	ผ่าน
17	เทศบาลตำบลชากบก	บ้านค่าย	97.89	+3.02	ผ่านดี
18	เทศบาลตำบลบ้านค่าย	บ้านค่าย	93.55	+3.50	ผ่านดี
19	เทศบาลตำบลบ้านค่ายพัฒนา	บ้านค่าย	84.59	-4.95	ต้องปรับปรุง
20	เทศบาลตำบลบ้านฉาง	บ้านฉาง	87.43	-0.49	ผ่าน
21	เทศบาลตำบลพลลา	บ้านฉาง	91.81	+5.54	ผ่าน
22	เทศบาลตำบลสำนักท้อน	บ้านฉาง	90.86	-0.15	ผ่าน
23	เทศบาลตำบลจอมพลเจ้าพระยา	ปลวกแดง	94.54	+0.86	ผ่าน
24	เทศบาลตำบลบ้านปลวกแดง	ปลวกแดง	90.72	+4.14	ผ่าน
25	เทศบาลตำบลแกลง-กะเจ็ด	เมืองระยอง	88.24	-5.36	ผ่าน
26	เทศบาลตำบลเชิงเนิน	เมืองระยอง	87.88	-3.86	ผ่าน
27	เทศบาลตำบลทับมา	เมืองระยอง	93.18	+3.35	ผ่าน
28	เทศบาลตำบลน้ำคอก	เมืองระยอง	92.24	+0.80	ผ่านดี
29	เทศบาลตำบลเนินพระ	เมืองระยอง	84.06	-4.42	ต้องปรับปรุง
30	เทศบาลตำบลบ้านเพ	เมืองระยอง	90.22	+1.86	ผ่าน
31	เทศบาลตำบลชุมแสง	วังจันทร์	95.68	+3.35	ผ่านดี
32	องค์การบริหารส่วนตำบลกระแสน	แกลง	96.02	-0.76	ผ่านดี
33	องค์การบริหารส่วนตำบลคลองดิน	แกลง	91.27	+7.10	ผ่านดี
34	องค์การบริหารส่วนตำบลคลองปูน	แกลง	93.93	-1.60	ผ่าน
35	องค์การบริหารส่วนตำบลชากโดน	แกลง	80.29	-8.44	ต้องปรับปรุง
36	องค์การบริหารส่วนตำบลทางเกวียน	แกลง	81.69	-6.42	ต้องปรับปรุง
37	องค์การบริหารส่วนตำบลทุ่งควายกิน	แกลง	91.06	+0.81	ผ่าน
38	องค์การบริหารส่วนตำบลพังราด	แกลง	85.51	-7.27	ผ่าน
39	องค์การบริหารส่วนตำบลวังหว้า	แกลง	84.24	-7.99	ต้องปรับปรุง
40	องค์การบริหารส่วนตำบลห้วยยาง	แกลง	93.38	+3.72	ผ่านดี

ที่	หน่วยงาน	อำเภอ	คะแนน ITA 2567	เปรียบเทียบ ปีที่ผ่านมา	ระดับผลการประเมิน
41	องค์การบริหารส่วนตำบลเขาชะเมา	เขาชะเมา	99.14	+7.84	ผ่านดีเยี่ยม
42	องค์การบริหารส่วนตำบลเขาน้อย	เขาชะเมา	93.74	+2.30	ผ่าน
43	องค์การบริหารส่วนตำบลน้ำเป็น	เขาชะเมา	94.77	+2.59	ผ่าน
44	องค์การบริหารส่วนตำบลนิคมพัฒนา	นิคมพัฒนา	95.17	+2.28	ผ่านดี
45	องค์การบริหารส่วนตำบลพนานิคม	นิคมพัฒนา	98.82	+5.44	ผ่านดีเยี่ยม
46	องค์การบริหารส่วนตำบลตาขัน	บ้านค่าย	89.15	-1.63	ผ่าน
47	องค์การบริหารส่วนตำบลบางบุตร	บ้านค่าย	92.20	-0.85	ผ่าน
48	องค์การบริหารส่วนตำบลหนองตะพาน	บ้านค่าย	79.21	-9.09	ต้องปรับปรุง
49	องค์การบริหารส่วนตำบลหนองบัว	บ้านค่าย	95.05	-0.72	ผ่าน
50	องค์การบริหารส่วนตำบลหนองละลอก	บ้านค่าย	85.00	-6.27	ผ่าน
51	องค์การบริหารส่วนตำบลสำนักท้อน	บ้านฉาง	94.39	-0.49	ผ่านดี
52	องค์การบริหารส่วนตำบลตาสีหี	ปลวกแดง	88.46	-4.19	ผ่าน
53	องค์การบริหารส่วนตำบลปลวกแดง	ปลวกแดง	92.33	-2.88	ผ่าน
54	องค์การบริหารส่วนตำบลมาบยางพร	ปลวกแดง	90.87	+6.83	ผ่าน
55	องค์การบริหารส่วนตำบลแม่น้ำคู	ปลวกแดง	90.58	+0.54	ผ่าน
56	องค์การบริหารส่วนตำบลละหาร	ปลวกแดง	91.01	+6.33	ผ่าน
57	องค์การบริหารส่วนตำบลหนองไร่	ปลวกแดง	89.62	-3.07	ผ่าน
58	องค์การบริหารส่วนตำบลกะเจ็ด	เมืองระยอง	96.10	+1.09	ผ่านดี
59	องค์การบริหารส่วนตำบลกลอง	เมืองระยอง	95.19	+4.67	ผ่านดี
60	องค์การบริหารส่วนตำบลตะพง	เมืองระยอง	93.03	+16.00	ผ่าน
61	องค์การบริหารส่วนตำบลนาตาขวัญ	เมืองระยอง	88.74	+8.94	ผ่าน
62	องค์การบริหารส่วนตำบลบ้านแลง	เมืองระยอง	89.25	-0.96	ผ่าน
63	องค์การบริหารส่วนตำบลเพ	เมืองระยอง	93.11	+3.74	ผ่านดี
64	องค์การบริหารส่วนตำบลสำนักทอง	เมืองระยอง	92.07	+2.62	ผ่านดี
65	องค์การบริหารส่วนตำบลชุมแสง	วังจันทร์	96.87	+11.14	ผ่าน
66	องค์การบริหารส่วนตำบลป่ายูบโน	วังจันทร์	91.08	+1.38	ผ่าน
67	องค์การบริหารส่วนตำบลพลองตาเยี่ยม	วังจันทร์	97.71	+0.98	ผ่านดี
68	องค์การบริหารส่วนตำบลวังจันทร์	วังจันทร์	91.59	-1.53	ผ่านดี



ผลการประเมินคุณธรรมและความโปร่งใสในการดำเนินงานของหน่วยงานภาครัฐ
ประจำปีงบประมาณ พ.ศ. 2567
ประเภทองค์กรปกครองส่วนท้องถิ่น
พื้นที่ภาค 2
จังหวัดสระแก้ว

ที่	หน่วยงาน	อำเภอ	คะแนน ITA 2567	เปรียบเทียบ ปีที่ผ่านมา	ระดับผลการประเมิน
1	องค์การบริหารส่วนจังหวัดสระแก้ว	เมืองสระแก้ว	93.56	+6.49	ผ่านดี
2	เทศบาลเมืองสระแก้ว	เมืองสระแก้ว	94.65	-4.47	ผ่านดี
3	เทศบาลเมืองวังน้ำเย็น	วังน้ำเย็น	99.06	-0.50	ผ่านดี
4	เทศบาลเมืองอรัญประเทศ	อรัญประเทศ	95.29	+7.24	ผ่านดี
5	เทศบาลตำบลเขาฉกรรจ์	เขาฉกรรจ์	94.34	+0.26	ผ่านดี
6	เทศบาลตำบลคลองหาด	คลองหาด	97.98	+2.52	ผ่านดีเยี่ยม
7	เทศบาลตำบลโคกสูง	โคกสูง	97.12	+0.91	ผ่านดีเยี่ยม
8	เทศบาลตำบลตาพระยา	ตาพระยา	96.36	-0.74	ผ่าน
9	เทศบาลตำบลท่าเกษม	เมืองสระแก้ว	99.78	+3.29	ผ่านดีเยี่ยม
10	เทศบาลตำบลศาลาลำดวน	เมืองสระแก้ว	98.95	-0.29	ผ่านดีเยี่ยม
11	เทศบาลตำบลวังทอง	วังสมบูรณ์	98.36	+1.34	ผ่านดี
12	เทศบาลตำบลวังสมบูรณ์	วังสมบูรณ์	89.52	-1.22	ผ่านดี
13	เทศบาลตำบลวัฒนานคร	วัฒนานคร	95.22	+6.10	ผ่านดี
14	เทศบาลตำบลบ้านด่าน	อรัญประเทศ	99.54	+0.33	ผ่านดีเยี่ยม
15	เทศบาลตำบลบ้านใหม่หนองไทร	อรัญประเทศ	99.59	-0.09	ผ่านดีเยี่ยม
16	เทศบาลตำบลป่าไร่	อรัญประเทศ	93.37	-0.01	ผ่านดี
17	เทศบาลตำบลพาก hany	อรัญประเทศ	91.63	+20.70	ผ่านดี
18	องค์การบริหารส่วนตำบลเขาฉกรรจ์	เขาฉกรรจ์	97.89	+18.13	ผ่านดี
19	องค์การบริหารส่วนตำบลเขาสามลือ	เขาฉกรรจ์	96.78	+0.45	ผ่านดี
20	องค์การบริหารส่วนตำบลพระเพลิง	เขาฉกรรจ์	98.35	+18.71	ผ่านดี
21	องค์การบริหารส่วนตำบลหนองหรี	เขาฉกรรจ์	95.33	-2.85	ผ่านดี
22	องค์การบริหารส่วนตำบลคลองไถ่เดือน	คลองหาด	96.46	+5.55	ผ่าน
23	องค์การบริหารส่วนตำบลขี้มะกรูด	คลองหาด	97.86	+3.16	ผ่านดี
24	องค์การบริหารส่วนตำบลไทยอุดม	คลองหาด	96.86	+4.79	ผ่านดี
25	องค์การบริหารส่วนตำบลไทรเดี่ยว	คลองหาด	99.54	+10.66	ผ่านดีเยี่ยม
26	องค์การบริหารส่วนตำบลไทรทอง	คลองหาด	99.81	+0.30	ผ่านดีเยี่ยม
27	องค์การบริหารส่วนตำบลเบญจขจร	คลองหาด	99.49	+1.10	ผ่านดีเยี่ยม
28	องค์การบริหารส่วนตำบลโนนหมากมูน	โคกสูง	95.06	+10.92	ผ่าน
29	องค์การบริหารส่วนตำบลหนองม่วง	โคกสูง	95.92	-1.03	ผ่านดี
30	องค์การบริหารส่วนตำบลหนองแวง	โคกสูง	94.40	+3.12	ผ่านดี
31	องค์การบริหารส่วนตำบลโคกลาน	ตาพระยา	95.93	+6.36	ผ่านดี
32	องค์การบริหารส่วนตำบลตาพระยา	ตาพระยา	85.84	-0.77	ผ่าน
33	องค์การบริหารส่วนตำบลทัพไทย	ตาพระยา	96.39	-2.45	ผ่านดี
34	องค์การบริหารส่วนตำบลทัพราช	ตาพระยา	98.28	-0.25	ผ่านดี
35	องค์การบริหารส่วนตำบลทัพเสด็จ	ตาพระยา	93.07	+5.23	ผ่านดี
36	องค์การบริหารส่วนตำบลโคกปีบ้อง	เมืองสระแก้ว	98.09	+5.05	ผ่านดีเยี่ยม
37	องค์การบริหารส่วนตำบลท่าเกษม	เมืองสระแก้ว	93.89	+1.92	ผ่านดี
38	องค์การบริหารส่วนตำบลท่าแยก	เมืองสระแก้ว	96.42	+3.94	ผ่านดี
39	องค์การบริหารส่วนตำบลบ้านแก้ง	เมืองสระแก้ว	97.41	-1.07	ผ่านดี

ที่	หน่วยงาน	อำเภอ	คะแนน ITA 2567	เปรียบเทียบ ปีที่ผ่านมา	ระดับผลการประเมิน
40	องค์การบริหารส่วนตำบลศาลาลำตวน	เมืองสระแก้ว	98.27	+3.99	ผ่านดีเยี่ยม
41	องค์การบริหารส่วนตำบลสระแก้ว	เมืองสระแก้ว	97.38	+8.06	ผ่านดีเยี่ยม
42	องค์การบริหารส่วนตำบลสระขวัญ	เมืองสระแก้ว	97.86	+0.69	ผ่านดี
43	องค์การบริหารส่วนตำบลหนองบอน	เมืองสระแก้ว	92.71	+17.81	ผ่าน
44	องค์การบริหารส่วนตำบลคลองหินปูน	วังน้ำเย็น	84.92	-3.19	ต้องปรับปรุง
45	องค์การบริหารส่วนตำบลตาหลังโน	วังน้ำเย็น	91.50	-2.77	ผ่าน
46	องค์การบริหารส่วนตำบลทุ่งมหาเจริญ	วังน้ำเย็น	93.96	-0.80	ผ่าน
47	องค์การบริหารส่วนตำบลวังใหม่*	วังสมบูรณ์	53.60	-41.80	ต้องปรับปรุงโดยด่วน
48	องค์การบริหารส่วนตำบลช่องกุ่ม	วัฒนานคร	94.02	-2.87	ผ่านดี
49	องค์การบริหารส่วนตำบลแซร์อ้อ	วัฒนานคร	95.60	+0.23	ผ่านดี
50	องค์การบริหารส่วนตำบลท่าเกษียน	วัฒนานคร	92.10	-2.46	ผ่านดี
51	องค์การบริหารส่วนตำบลโนนหมากเค็ง	วัฒนานคร	98.86	+0.10	ผ่านดีเยี่ยม
52	องค์การบริหารส่วนตำบลฝักชะ	วัฒนานคร	96.24	-2.48	ผ่านดี
53	องค์การบริหารส่วนตำบลวัฒนานคร	วัฒนานคร	96.06	+7.11	ผ่าน
54	องค์การบริหารส่วนตำบลหนองตะเคียนบอน	วัฒนานคร	98.63	+0.17	ผ่านดี
55	องค์การบริหารส่วนตำบลหนองน้ำใส	วัฒนานคร	91.70	-3.13	ผ่าน
56	องค์การบริหารส่วนตำบลหนองแวง	วัฒนานคร	98.60	+6.90	ผ่านดีเยี่ยม
57	องค์การบริหารส่วนตำบลหนองหมากฝ้าย	วัฒนานคร	82.07	-7.93	ต้องปรับปรุง
58	องค์การบริหารส่วนตำบลห้วยโจด	วัฒนานคร	93.33	-1.72	ผ่านดี
59	องค์การบริหารส่วนตำบลคลองทับจันทร์	อรัญประเทศ	97.68	+13.28	ผ่านดี
60	องค์การบริหารส่วนตำบลคลองน้ำใส	อรัญประเทศ	99.84	+1.15	ผ่านดีเยี่ยม
61	องค์การบริหารส่วนตำบลทับทริก	อรัญประเทศ	98.59	+0.33	ผ่านดีเยี่ยม
62	องค์การบริหารส่วนตำบลท่าข้าม	อรัญประเทศ	98.43	-0.52	ผ่านดีเยี่ยม
63	องค์การบริหารส่วนตำบลผ่านศึก	อรัญประเทศ	98.14	-0.96	ผ่านดีเยี่ยม
64	องค์การบริหารส่วนตำบลเมืองไผ่	อรัญประเทศ	91.04	-0.24	ผ่านดี
65	องค์การบริหารส่วนตำบลหนองสังข์	อรัญประเทศ	89.83	+3.36	ผ่าน
66	องค์การบริหารส่วนตำบลหินทราย	อรัญประเทศ	96.97	+8.36	ผ่านดี

หมายเหตุ: องค์การบริหารส่วนตำบลวังใหม่ อำเภอวังสมบูรณ์ จังหวัดสระแก้ว ไม่ได้ดำเนินการอนุมัติแบบวัดการเปิดเผยข้อมูลสาธารณะ (แบบวัด OIT) ตามขั้นตอนและระยะเวลาที่กำหนด (รายละเอียดผลการประเมินฯ ของหน่วยงานที่ไม่ได้ดำเนินการอนุมัติแบบวัดการเปิดเผยข้อมูลสาธารณะ (แบบวัด OIT) ตามขั้นตอนและระยะเวลาที่กำหนด ปรากฏในเอกสารหน้าที่ 246)



ผลการประเมินคุณธรรมและความโปร่งใสในการดำเนินงานของหน่วยงานภาครัฐ
ประจำปีงบประมาณ พ.ศ. 2567
ประเภทองค์กรปกครองส่วนท้องถิ่น
พื้นที่ภาค 3
จังหวัดชัยภูมิ

ที่	หน่วยงาน	อำเภอ	คะแนน ITA 2567	เปรียบเทียบ ปีที่ผ่านมา	ระดับผลการประเมิน
1	องค์การบริหารส่วนจังหวัดชัยภูมิ	เมืองชัยภูมิ	89.11	+4.64	ผ่าน
2	เทศบาลเมืองชัยภูมิ	เมืองชัยภูมิ	90.86	-1.13	ผ่าน
3	เทศบาลตำบลเกษตรสมบูรณ์	เกษตรสมบูรณ์	97.62	+3.20	ผ่านดี
4	เทศบาลตำบลบ้านเตี๊ยม	เกษตรสมบูรณ์	84.41	+17.98	ต้องปรับปรุง
5	เทศบาลตำบลบ้านเป่า	เกษตรสมบูรณ์	94.92	+2.49	ผ่านดี
6	เทศบาลตำบลแก้งคร้อ	แก้งคร้อ	96.35	-2.44	ผ่านดี
7	เทศบาลตำบลนาหนองทุ่ม	แก้งคร้อ	93.78	+12.01	ผ่านดี
8	เทศบาลตำบลหนองสังข์	แก้งคร้อ	91.56	+10.28	ผ่านดี
9	เทศบาลตำบลคอนสวรรค์	คอนสวรรค์	96.72	+6.97	ผ่านดี
10	เทศบาลตำบลคอนสาร	คอนสาร	80.93	+15.80	ต้องปรับปรุง
11	เทศบาลตำบลทุ่งลุยลาย	คอนสาร	85.85	-5.53	ผ่าน
12	เทศบาลตำบลห้วยยาง	คอนสาร	92.42	-0.28	ผ่านดี
13	เทศบาลตำบลจัตุรัส	จัตุรัส	89.33	+10.92	ผ่าน
14	เทศบาลตำบลหนองบัวโคก	จัตุรัส	95.64	+0.41	ผ่านดี
15	เทศบาลตำบลหนองบัวใหญ่	จัตุรัส	98.11	+6.07	ผ่านดี
16	เทศบาลตำบลเทพสถิต	เทพสถิต	96.05	+7.92	ผ่านดี
17	เทศบาลตำบลตลาดแร้ง	บ้านเขว้า	87.25	+1.38	ผ่าน
18	เทศบาลตำบลทุ่งทอง	บ้านเขว้า	90.56	-0.74	ผ่าน
19	เทศบาลตำบลบ้านเขว้า	บ้านเขว้า	96.02	-1.74	ผ่านดี
20	เทศบาลตำบลลุ่มลำชี	บ้านเขว้า	92.55	+15.66	ผ่านดี
21	เทศบาลตำบลบ้านเต่า	บ้านแท่น	96.97	+10.07	ผ่านดี
22	เทศบาลตำบลบ้านแท่น	บ้านแท่น	91.66	-0.10	ผ่าน
23	เทศบาลตำบลบ้านเพชร	บ้านหันฉัตร	96.03	+4.56	ผ่านดี
24	เทศบาลตำบลบ้านหันฉัตร	บ้านหันฉัตร	94.76	+5.20	ผ่านดี
25	เทศบาลตำบลธาตุทอง	ภูเขียว	97.18	+0.42	ผ่านดีเยี่ยม
26	เทศบาลตำบลบ้านแก้ง	ภูเขียว	82.68	-9.39	ต้องปรับปรุง
27	เทศบาลตำบลบ้านเพชรภูเขียว	ภูเขียว	68.44	-24.43	ต้องปรับปรุงโดยด่วน
28	เทศบาลตำบลภูเขียว	ภูเขียว	96.53	+2.39	ผ่านดี
29	เทศบาลตำบลโคกสูง	เมืองชัยภูมิ	91.57	+18.35	ผ่าน
30	เทศบาลตำบลชีลอง	เมืองชัยภูมิ	98.45	+0.86	ผ่านดีเยี่ยม
31	เทศบาลตำบลบ้านค่ายหมื่นแผ้ว	เมืองชัยภูมิ	90.40	+18.24	ผ่าน
32	เทศบาลตำบลลาดใหญ่	เมืองชัยภูมิ	97.65	-1.68	ผ่านดีเยี่ยม
33	เทศบาลตำบลหนองบัวแดง	หนองบัวแดง	95.46	+4.26	ผ่านดี
34	เทศบาลตำบลหลวงศิริ	หนองบัวแดง	92.61	+17.98	ผ่านดี
35	เทศบาลตำบลโคกสะอาด	หนองบัวระเหว	92.93	+6.80	ผ่านดี
36	เทศบาลตำบลหนองบัวระเหว	หนองบัวระเหว	92.72	+2.85	ผ่านดี
37	เทศบาลตำบลห้วยแย้	หนองบัวระเหว	90.72	+0.74	ผ่านดี
38	องค์การบริหารส่วนตำบลภูคดเสาะ	เกษตรสมบูรณ์	94.44	+1.46	ผ่านดี
39	องค์การบริหารส่วนตำบลโนนออก	เกษตรสมบูรณ์	90.36	-1.54	ผ่าน

ที่	หน่วยงาน	อำเภอ	คะแนน ITA 2567	เปรียบเทียบ ปีที่ผ่านมา	ระดับผลการประเมิน
40	องค์การบริหารส่วนตำบลโนนทอง	เกษตรสมบูรณ์	92.85	+10.45	ผ่านดี
41	องค์การบริหารส่วนตำบลบ้านบัว	เกษตรสมบูรณ์	94.25	+3.79	ผ่าน
42	องค์การบริหารส่วนตำบลบ้านเป้า	เกษตรสมบูรณ์	95.84	+2.08	ผ่านดี
43	องค์การบริหารส่วนตำบลบ้านยาง	เกษตรสมบูรณ์	96.56	+0.84	ผ่านดี
44	องค์การบริหารส่วนตำบลบ้านหัน	เกษตรสมบูรณ์	86.41	+3.89	ผ่าน
45	องค์การบริหารส่วนตำบลสระโพนทอง	เกษตรสมบูรณ์	89.52	-1.75	ผ่านดี
46	องค์การบริหารส่วนตำบลหนองข่า	เกษตรสมบูรณ์	99.04	+4.10	ผ่านดี
47	องค์การบริหารส่วนตำบลหนองโพนงาม	เกษตรสมบูรณ์	86.49	-3.06	ผ่าน
48	องค์การบริหารส่วนตำบลเกาย่าตี	แก้งคร้อ	53.88	-2.01	ต้องปรับปรุงโดยด่วน
49	องค์การบริหารส่วนตำบลโลกกุง	แก้งคร้อ	94.68	+7.12	ผ่านดี
50	องค์การบริหารส่วนตำบลช่องสามหมอ	แก้งคร้อ	94.13	+27.40	ผ่าน
51	องค์การบริหารส่วนตำบลท่ามะไฟหวาน	แก้งคร้อ	89.03	+1.24	ผ่าน
52	องค์การบริหารส่วนตำบลนาหนองทุ่ม	แก้งคร้อ	80.96	-4.86	ต้องปรับปรุง
53	องค์การบริหารส่วนตำบลบ้านแก้ง	แก้งคร้อ	94.10	+20.04	ผ่านดี
54	องค์การบริหารส่วนตำบลหนองขาม	แก้งคร้อ	95.65	+3.24	ผ่านดี
55	องค์การบริหารส่วนตำบลหนองไผ่	แก้งคร้อ	99.63	+3.81	ผ่านดีเยี่ยม
56	องค์การบริหารส่วนตำบลหลุมคา	แก้งคร้อ	98.10	+5.16	ผ่านดีเยี่ยม
57	องค์การบริหารส่วนตำบลคอนสวรรค์	คอนสวรรค์	96.99	+5.86	ผ่านดีเยี่ยม
58	องค์การบริหารส่วนตำบลโคกมั่งงอย	คอนสวรรค์	97.24	+4.68	ผ่านดี
59	องค์การบริหารส่วนตำบลช่องสามหมอ	คอนสวรรค์	92.83	+11.02	ผ่าน
60	องค์การบริหารส่วนตำบลโนนสะอาด	คอนสวรรค์	92.59	+24.42	ผ่าน
61	องค์การบริหารส่วนตำบลบ้านโสก	คอนสวรรค์	95.20	+16.10	ผ่านดี
62	องค์การบริหารส่วนตำบลยางหวาย	คอนสวรรค์	92.06	+9.53	ผ่านดี
63	องค์การบริหารส่วนตำบลศรีสำราญ	คอนสวรรค์	92.73	+28.52	ผ่านดี
64	องค์การบริหารส่วนตำบลหนองขาม	คอนสวรรค์	97.73	+10.85	ผ่านดี
65	องค์การบริหารส่วนตำบลห้วยไร่	คอนสวรรค์	98.55	+4.19	ผ่านดี
66	องค์การบริหารส่วนตำบลคอนสาร	คอนสาร	92.30	+4.41	ผ่าน
67	องค์การบริหารส่วนตำบลดงกลาง	คอนสาร	97.75	+5.36	ผ่านดี
68	องค์การบริหารส่วนตำบลดงบัง	คอนสาร	94.49	+9.66	ผ่านดี
69	องค์การบริหารส่วนตำบลทุ่งนาเลา	คอนสาร	84.96	+10.42	ต้องปรับปรุง
70	องค์การบริหารส่วนตำบลทุ่งพระ	คอนสาร	95.43	+25.88	ผ่าน
71	องค์การบริหารส่วนตำบลโนนคูณ	คอนสาร	94.29	+7.98	ผ่านดี
72	องค์การบริหารส่วนตำบลกุดน้ำใส	จัตุรัส	98.30	+7.40	ผ่านดีเยี่ยม
73	องค์การบริหารส่วนตำบลบ้านกอก	จัตุรัส	95.15	-0.07	ผ่านดี
74	องค์การบริหารส่วนตำบลบ้านขาม	จัตุรัส	87.52	-3.59	ผ่าน
75	องค์การบริหารส่วนตำบลละหาน	จัตุรัส	94.74	+15.66	ผ่าน
76	องค์การบริหารส่วนตำบลสัมปออย	จัตุรัส	98.47	+28.27	ผ่านดีเยี่ยม
77	องค์การบริหารส่วนตำบลหนองโดน	จัตุรัส	95.48	+8.13	ผ่านดี
78	องค์การบริหารส่วนตำบลหนองบัวโคก	จัตุรัส	97.52	+49.06	ผ่านดี
79	องค์การบริหารส่วนตำบลหนองบัวบาน	จัตุรัส	95.10	+19.23	ผ่าน
80	องค์การบริหารส่วนตำบลซับใหญ่	ซับใหญ่	97.67	+15.56	ผ่านดีเยี่ยม
81	องค์การบริหารส่วนตำบลตะโกทอง	ซับใหญ่	89.88	+14.41	ผ่าน
82	องค์การบริหารส่วนตำบลท่ากูบ	ซับใหญ่	99.39	+3.24	ผ่านดีเยี่ยม
83	องค์การบริหารส่วนตำบลนายางลักษ์	เทพสถิต	98.13	+9.26	ผ่านดีเยี่ยม
84	องค์การบริหารส่วนตำบลบ้านไร่	เทพสถิต	87.41	-5.47	ผ่าน
85	องค์การบริหารส่วนตำบลโป่งนก	เทพสถิต	90.45	-4.76	ผ่าน
86	องค์การบริหารส่วนตำบลละตะแบก	เทพสถิต	91.26	-25.38	ผ่าน
87	องค์การบริหารส่วนตำบลห้วยยายฉิว	เทพสถิต	80.95	-2.66	ต้องปรับปรุง
88	องค์การบริหารส่วนตำบลกะหาด	เนินสง่า	93.73	+9.62	ผ่าน
89	องค์การบริหารส่วนตำบลตาเนิน	เนินสง่า	99.55	+3.80	ผ่านดีเยี่ยม

ที่	หน่วยงาน	อำเภอ	คะแนน ITA 2567	เปรียบเทียบ ปีที่ผ่านมา	ระดับผลการประเมิน
90	องค์การบริหารส่วนตำบลวังงาม	เนินสง่า	92.48	+9.94	ผ่าน
91	องค์การบริหารส่วนตำบลหนองฉิม	เนินสง่า	93.63	+2.44	ผ่านดี
92	องค์การบริหารส่วนตำบลซึบ	บ้านเขว้า	95.08	+25.93	ผ่านดี
93	องค์การบริหารส่วนตำบลโนนแดง	บ้านเขว้า	98.19	+1.66	ผ่านดี
94	องค์การบริหารส่วนตำบลภูแลนคา	บ้านเขว้า	90.32	+0.37	ผ่าน
95	องค์การบริหารส่วนตำบลบ้านแท่น	บ้านแท่น	92.98	+1.68	ผ่าน
96	องค์การบริหารส่วนตำบลสระพัง	บ้านแท่น	98.24	+13.96	ผ่านดีเยี่ยม
97	องค์การบริหารส่วนตำบลสามสวน	บ้านแท่น	92.05	-2.63	ผ่านดี
98	องค์การบริหารส่วนตำบลหนองคู	บ้านแท่น	90.70	+7.91	ผ่าน
99	องค์การบริหารส่วนตำบลเกาะมะนาว	บำเหน็จณรงค์	95.58	+1.20	ผ่านดี
100	องค์การบริหารส่วนตำบลโคกเพชรพัฒนา	บำเหน็จณรงค์	72.15	+21.47	ต้องปรับปรุง
101	องค์การบริหารส่วนตำบลโคกเจริญ	บำเหน็จณรงค์	94.12	+1.83	ผ่าน
102	องค์การบริหารส่วนตำบลบ้านชวน	บำเหน็จณรงค์	96.68	+4.39	ผ่านดี
103	องค์การบริหารส่วนตำบลบ้านตาล	บำเหน็จณรงค์	95.53	+30.00	ผ่านดี
104	องค์การบริหารส่วนตำบลบ้านเพชร	บำเหน็จณรงค์	96.81	+1.31	ผ่าน
105	องค์การบริหารส่วนตำบลหัวทะเล	บำเหน็จณรงค์	92.38	-3.28	ผ่าน
106	องค์การบริหารส่วนตำบลเจาทอง	ภักดีชุมพล	95.11	+19.27	ผ่านดี
107	องค์การบริหารส่วนตำบลบ้านเจียง	ภักดีชุมพล	93.63	+31.98	ผ่าน
108	องค์การบริหารส่วนตำบลวังทอง	ภักดีชุมพล	93.50	+23.05	ผ่านดี
109	องค์การบริหารส่วนตำบลแหลมทอง	ภักดีชุมพล	97.62	+2.16	ผ่านดี
110	องค์การบริหารส่วนตำบลกวางโจน	ภูเขียว	98.94	+3.78	ผ่านดี
111	องค์การบริหารส่วนตำบลกุดยม	ภูเขียว	89.63	+2.50	ผ่านดี
112	องค์การบริหารส่วนตำบลโคกสะอาด	ภูเขียว	94.18	+8.00	ผ่านดี
113	องค์การบริหารส่วนตำบลบ้านคอน	ภูเขียว	90.12	+9.33	ผ่าน
114	องค์การบริหารส่วนตำบลบ้านเพชร	ภูเขียว	95.17	+7.10	ผ่านดี
115	องค์การบริหารส่วนตำบลผักปัง	ภูเขียว	92.37	+11.82	ผ่าน
116	องค์การบริหารส่วนตำบลหนองคอนไทย	ภูเขียว	96.31	+2.82	ผ่านดีเยี่ยม
117	องค์การบริหารส่วนตำบลหนองตุม	ภูเขียว	86.91	-4.16	ผ่าน
118	องค์การบริหารส่วนตำบลโอโล	ภูเขียว	88.99	+6.45	ผ่าน
119	องค์การบริหารส่วนตำบลกุดตุ้ม	เมืองชัยภูมิ	97.51	+2.20	ผ่านดี
120	องค์การบริหารส่วนตำบลซับสนี่ทอง	เมืองชัยภูมิ	92.42	-1.42	ผ่าน
121	องค์การบริหารส่วนตำบลท่าหินโงม	เมืองชัยภูมิ	83.59	+4.91	ต้องปรับปรุง
122	องค์การบริหารส่วนตำบลนาฝาย	เมืองชัยภูมิ	94.73	0.00	ผ่านดี
123	องค์การบริหารส่วนตำบลนาเสียว	เมืองชัยภูมิ	93.78	+10.78	ผ่าน
124	องค์การบริหารส่วนตำบลโนนสำราญ	เมืองชัยภูมิ	90.68	-3.50	ผ่าน
125	องค์การบริหารส่วนตำบลบ้านค่าย	เมืองชัยภูมิ	95.65	+0.90	ผ่านดี
126	องค์การบริหารส่วนตำบลบ้านเล่า	เมืองชัยภูมิ	84.01	+0.81	ต้องปรับปรุง
127	องค์การบริหารส่วนตำบลปุงคล้า	เมืองชัยภูมิ	81.53	-6.92	ต้องปรับปรุง
128	องค์การบริหารส่วนตำบลโพหนอง	เมืองชัยภูมิ	95.65	+3.91	ผ่านดี
129	องค์การบริหารส่วนตำบลรอบเมือง	เมืองชัยภูมิ	95.56	+4.74	ผ่านดี
130	องค์การบริหารส่วนตำบลลาดใหญ่	เมืองชัยภูมิ	85.74	-5.57	ผ่าน
131	องค์การบริหารส่วนตำบลหนองนาแซง	เมืองชัยภูมิ	94.50	+1.46	ผ่าน
132	องค์การบริหารส่วนตำบลหนองไผ่	เมืองชัยภูมิ	99.19	+11.33	ผ่านดีเยี่ยม
133	องค์การบริหารส่วนตำบลห้วยต้อน	เมืองชัยภูมิ	87.36	-1.02	ผ่าน
134	องค์การบริหารส่วนตำบลห้วยบง	เมืองชัยภูมิ	95.54	+5.00	ผ่านดี
135	องค์การบริหารส่วนตำบลกุดชุมแสง	หนองบัวแดง	96.78	+6.86	ผ่านดี
136	องค์การบริหารส่วนตำบลคูเมือง	หนองบัวแดง	92.05	+20.40	ผ่านดี
137	องค์การบริหารส่วนตำบลถ้ำวัวแดง	หนองบัวแดง	93.09	+13.11	ผ่านดี
138	องค์การบริหารส่วนตำบลท่าใหญ่	หนองบัวแดง	97.62	+3.43	ผ่านดีเยี่ยม
139	องค์การบริหารส่วนตำบลนางแดด	หนองบัวแดง	95.56	+5.65	ผ่าน

ที่	หน่วยงาน	อำเภอ	คะแนน ITA 2567	เปรียบเทียบ ปีที่ผ่านมา	ระดับผลการประเมิน
140	องค์การบริหารส่วนตำบลวังฆมภู	หนองบัวแดง	98.48	+5.64	ผ่านดีเยี่ยม
141	องค์การบริหารส่วนตำบลหนองวาง	หนองบัวแดง	96.88	+4.29	ผ่านดี
142	องค์การบริหารส่วนตำบลวังตะเฒ่า	หนองบัวระเหว	92.32	+25.85	ผ่าน
143	องค์การบริหารส่วนตำบลโสกปลาคู	หนองบัวระเหว	90.89	+5.53	ผ่าน



ผลการประเมินคุณธรรมและความโปร่งใสในการดำเนินงานของหน่วยงานภาครัฐ

ประจำปีงบประมาณ พ.ศ. 2567
ประเภทองค์กรปกครองส่วนท้องถิ่น
พื้นที่ภาค 3
จังหวัดนครราชสีมา

ที่	หน่วยงาน	อำเภอ	คะแนน ITA 2567	เปรียบเทียบกับปีที่ผ่านมา	ระดับผลการประเมิน
1	องค์การบริหารส่วนจังหวัดนครราชสีมา	เมืองนครราชสีมา	93.73	-1.97	ผ่าน
2	เทศบาลนครนครราชสีมา	เมืองนครราชสีมา	92.52	+0.35	ผ่าน
3	เทศบาลเมืองบัวใหญ่	บัวใหญ่	83.52	-4.51	ต้องปรับปรุง
4	เทศบาลเมืองเมืองปัก	ปักธงชัย	94.80	-3.73	ผ่านดี
5	เทศบาลเมืองปากช่อง	ปากช่อง	86.59	-6.43	ผ่าน
6	เทศบาลเมืองสีคิ้ว	สีคิ้ว	88.08	-9.01	ผ่าน
7	เทศบาลตำบลบึงสำโรง	แก้งสนามนาง	91.35	+6.62	ผ่าน
8	เทศบาลตำบลขามทะเลสอ	ขามทะเลสอ	88.96	-4.15	ผ่าน
9	เทศบาลตำบลพันดุง	ขามทะเลสอ	93.40	-1.62	ผ่านดี
10	เทศบาลตำบลขามสะแกแสง	ขามสะแกแสง	87.29	-5.60	ผ่าน
11	เทศบาลตำบลโนนเมือง	ขามสะแกแสง	94.90	+10.67	ผ่าน
12	เทศบาลตำบลหนองหัวฟาน	ขามสะแกแสง	94.52	+10.12	ผ่านดี
13	เทศบาลตำบลเทพาลัย	คง	92.28	-6.12	ผ่าน
14	เทศบาลตำบลเมืองคง	คง	92.91	-4.94	ผ่านดี
15	เทศบาลตำบลครบุรีใต้	ครบุรี	97.56	+0.52	ผ่านดี
16	เทศบาลตำบลจรเข้หิน	ครบุรี	99.16	+5.27	ผ่านดีเยี่ยม
17	เทศบาลตำบลชะ	ครบุรี	90.75	+5.19	ผ่าน
18	เทศบาลตำบลไทรโยง-ไชยवाल	ครบุรี	93.26	+3.37	ผ่านดี
19	เทศบาลตำบลอรพิมพ์	ครบุรี	95.25	-1.26	ผ่าน
20	เทศบาลตำบลจักรราช	จักรราช	87.70	+3.00	ผ่าน
21	เทศบาลตำบลท่าช้าง	เฉลิมพระเกียรติ	91.34	+3.67	ผ่านดี
22	เทศบาลตำบลชุมพวง	ชุมพวง	91.24	-3.20	ผ่าน
23	เทศบาลตำบลโชคชัย	โชคชัย	96.68	-1.24	ผ่านดี
24	เทศบาลตำบลด่านเกวียน	โชคชัย	91.54	-1.44	ผ่าน
25	เทศบาลตำบลท่าเยี่ยม	โชคชัย	97.35	+0.49	ผ่านดี
26	เทศบาลตำบลด่านขุนทด	ด่านขุนทด	88.65	-7.68	ผ่าน
27	เทศบาลตำบลหนองกรวด	ด่านขุนทด	84.38	-6.47	ต้องปรับปรุง
28	เทศบาลตำบลหนองบัวตะเกียด	ด่านขุนทด	86.78	-6.36	ผ่าน
29	เทศบาลตำบลโนนแดง	โนนแดง	98.85	+1.07	ผ่านดีเยี่ยม
30	เทศบาลตำบลวังหิน	โนนแดง	91.79	-1.41	ผ่าน
31	เทศบาลตำบลโคกสวาย	โนนไทย	89.64	-5.09	ผ่าน
32	เทศบาลตำบลโนนไทย	โนนไทย	93.64	-2.06	ผ่านดี
33	เทศบาลตำบลปลีลั้ง	โนนไทย	97.19	+7.09	ผ่านดี
34	เทศบาลตำบลดอนหวาย	โนนสูง	96.45	+5.96	ผ่านดี
35	เทศบาลตำบลด่านคล้า	โนนสูง	92.09	-5.10	ผ่านดี
36	เทศบาลตำบลลาดแค	โนนสูง	89.66	-0.78	ผ่าน
37	เทศบาลตำบลโนนสูง	โนนสูง	95.91	-0.99	ผ่านดี
38	เทศบาลตำบลมะค่า	โนนสูง	86.30	-9.82	ผ่าน
39	เทศบาลตำบลใหม่	โนนสูง	94.67	+13.88	ผ่าน

ที่	หน่วยงาน	อำเภอ	คะแนน ITA 2567	เปรียบเทียบ ปีที่ผ่านมา	ระดับผลการประเมิน
40	เทศบาลตำบลหนองบัวลาย	บัวลาย	87.65	-1.02	ผ่านดี
41	เทศบาลตำบลหนองบัวสะอาด	บัวใหญ่	96.59	-1.31	ผ่านดี
42	เทศบาลตำบลบ้านเหลื่อม	บ้านเหลื่อม	88.67	+3.55	ผ่าน
43	เทศบาลตำบลประทาย	ประทาย	94.24	+7.58	ผ่านดี
44	เทศบาลตำบลตะขบ	ปักธงชัย	97.14	+14.29	ผ่านดี
45	เทศบาลตำบลนกออก	ปักธงชัย	91.28	+9.42	ผ่าน
46	เทศบาลตำบลบ่อปลาทอง	ปักธงชัย	92.73	+12.31	ผ่าน
47	เทศบาลตำบลปักธงชัย	ปักธงชัย	92.63	+1.96	ผ่านดี
48	เทศบาลตำบลลำนางแก้ว	ปักธงชัย	82.06	-7.32	ต้องปรับปรุง
49	เทศบาลตำบลกลางดง	ปากช่อง	76.37	+1.70	ต้องปรับปรุง
50	เทศบาลตำบลวังไทร	ปากช่อง	88.29	+7.89	ผ่าน
51	เทศบาลตำบลสีมามงคล	ปากช่อง	94.31	+3.25	ผ่านดี
52	เทศบาลตำบลหมูสี	ปากช่อง	88.49	+11.61	ผ่าน
53	เทศบาลตำบลพระทองคำ	พระทองคำ	89.10	+25.05	ผ่าน
54	เทศบาลตำบลสระพระ	พระทองคำ	98.51	+1.62	ผ่านดีเยี่ยม
55	เทศบาลตำบลพิมาย	พิมาย	80.98	+4.08	ต้องปรับปรุง
56	เทศบาลตำบลรังนกใหญ่	พิมาย	94.38	+1.14	ผ่านดี
57	เทศบาลตำบลโคกกรวด	เมืองนครราชสีมา	93.05	-3.67	ผ่าน
58	เทศบาลตำบลโคกสูง	เมืองนครราชสีมา	95.90	+4.18	ผ่านดี
59	เทศบาลตำบลจอหอ	เมืองนครราชสีมา	92.40	-2.07	ผ่านดี
60	เทศบาลตำบลไชยมงคล	เมืองนครราชสีมา	96.84	+5.52	ผ่านดี
61	เทศบาลตำบลตลาด	เมืองนครราชสีมา	98.01	+0.70	ผ่านดี
62	เทศบาลตำบลบ้านโพธิ์	เมืองนครราชสีมา	95.34	+0.16	ผ่าน
63	เทศบาลตำบลบ้านใหม่	เมืองนครราชสีมา	92.20	-2.32	ผ่าน
64	เทศบาลตำบลปรุใหญ่	เมืองนครราชสีมา	94.19	+7.15	ผ่านดี
65	เทศบาลตำบลพุดซา	เมืองนครราชสีมา	97.07	-0.28	ผ่านดี
66	เทศบาลตำบลโพธิ์กลาง	เมืองนครราชสีมา	95.71	+2.29	ผ่านดี
67	เทศบาลตำบลเมืองใหม่โคกกรวด	เมืองนครราชสีมา	98.44	+7.02	ผ่านดี
68	เทศบาลตำบลสุรนารี	เมืองนครราชสีมา	92.57	-0.52	ผ่าน
69	เทศบาลตำบลหนองไข่น้ำ	เมืองนครราชสีมา	98.35	+3.24	ผ่านดีเยี่ยม
70	เทศบาลตำบลหนองไผ่ล้อม	เมืองนครราชสีมา	92.88	-0.29	ผ่าน
71	เทศบาลตำบลหัวทะเล	เมืองนครราชสีมา	90.71	+2.65	ผ่าน
72	เทศบาลตำบลเมืองยาง	เมืองยาง	97.04	+5.97	ผ่านดีเยี่ยม
73	เทศบาลตำบลขุขันธ์	ลำทะเมนชัย	96.89	+3.09	ผ่านดี
74	เทศบาลตำบลช่องแมว	ลำทะเมนชัย	95.29	+1.17	ผ่านดี
75	เทศบาลตำบลบ้านยาง	ลำทะเมนชัย	65.92	-23.61	ต้องปรับปรุงโดยด่วน
76	เทศบาลตำบลไหล	ลำทะเมนชัย	94.96	+10.10	ผ่านดี
77	เทศบาลตำบลหนองบัววง	ลำทะเมนชัย	93.70	+15.61	ผ่าน
78	เทศบาลตำบลศาลเจ้าพ่อ	วังน้ำเขียว	98.55	+1.05	ผ่านดี
79	เทศบาลตำบลคลองไผ่	สีคิ้ว	78.77	-7.07	ต้องปรับปรุง
80	เทศบาลตำบลลาดบัวขาว	สีคิ้ว	88.73	-4.20	ผ่าน
81	เทศบาลตำบลหนองน้ำใส	สีคิ้ว	82.79	+9.63	ต้องปรับปรุง
82	เทศบาลตำบลสีดา	สีดา	81.93	+6.61	ต้องปรับปรุง
83	เทศบาลตำบลภูดึก	สูงเนิน	92.38	-5.39	ผ่านดี
84	เทศบาลตำบลสูงเนิน	สูงเนิน	89.86	-2.41	ผ่าน
85	เทศบาลตำบลโนนสมบูรณ์	เสิงสาง	90.76	+8.53	ผ่าน
86	เทศบาลตำบลเสิงสาง	เสิงสาง	99.73	+3.21	ผ่านดีเยี่ยม
87	เทศบาลตำบลหนองหัวแรด	หนองบุญมาก	97.68	+0.30	ผ่านดี
88	เทศบาลตำบลแหลมทอง	หนองบุญมาก	97.81	+0.89	ผ่านดีเยี่ยม
89	เทศบาลตำบลภักดี	ห้วยแถลง	89.81	+0.76	ผ่าน

ที่	หน่วยงาน	อำเภอ	คะแนน ITA 2567	เปรียบเทียบ ปีที่ผ่านมา	ระดับผลการประเมิน
90	เทศบาลตำบลห้วยแถลง	ห้วยแถลง	92.80	+17.81	ผ่าน
91	เทศบาลตำบลหินลาด	ห้วยแถลง	92.95	-1.32	ผ่าน
92	องค์การบริหารส่วนตำบลแก้งสนามนาง	แก้งสนามนาง	92.19	-5.93	ผ่าน
93	องค์การบริหารส่วนตำบลโนนสำราญ	แก้งสนามนาง	91.21	-1.89	ผ่าน
94	องค์การบริหารส่วนตำบลบึงพะไล	แก้งสนามนาง	75.33	-18.12	ต้องปรับปรุง
95	องค์การบริหารส่วนตำบลสีสุก	แก้งสนามนาง	91.14	-5.44	ผ่าน
96	องค์การบริหารส่วนตำบลขามทะเลสอ	ขามทะเลสอ	95.77	+12.73	ผ่านดี
97	องค์การบริหารส่วนตำบลบึงอ้อ	ขามทะเลสอ	77.31	-15.96	ต้องปรับปรุง
98	องค์การบริหารส่วนตำบลโป่งแดง	ขามทะเลสอ	94.92	+4.88	ผ่านดี
99	องค์การบริหารส่วนตำบลหนองสรวง	ขามทะเลสอ	97.20	+3.36	ผ่านดี
100	องค์การบริหารส่วนตำบลขามสะแกแสง	ขามสะแกแสง	93.79	+25.13	ผ่าน
101	องค์การบริหารส่วนตำบลชีริก	ขามสะแกแสง	93.09	+2.85	ผ่าน
102	องค์การบริหารส่วนตำบลพะวงด	ขามสะแกแสง	93.59	+9.08	ผ่านดี
103	องค์การบริหารส่วนตำบลเมืองเกษตร	ขามสะแกแสง	94.87	+1.36	ผ่านดี
104	องค์การบริหารส่วนตำบลเมืองนาท	ขามสะแกแสง	84.93	+1.15	ต้องปรับปรุง
105	องค์การบริหารส่วนตำบลหนองหัวฟาน	ขามสะแกแสง	87.85	-3.94	ผ่าน
106	องค์การบริหารส่วนตำบลขามสมบูรณ์	คง	89.67	-5.05	ผ่านดี
107	องค์การบริหารส่วนตำบลคูขาด	คง	97.24	+1.01	ผ่านดี
108	องค์การบริหารส่วนตำบลดอนใหญ่	คง	98.67	+2.39	ผ่านดี
109	องค์การบริหารส่วนตำบลตาจั่น	คง	94.98	-0.75	ผ่าน
110	องค์การบริหารส่วนตำบลเทพาลัย	คง	93.88	-1.36	ผ่านดี
111	องค์การบริหารส่วนตำบลโนนเต็ง	คง	98.89	+1.00	ผ่านดีเยี่ยม
112	องค์การบริหารส่วนตำบลบ้านปรางค์	คง	98.23	+2.51	ผ่านดี
113	องค์การบริหารส่วนตำบลเมืองคง	คง	91.12	-5.46	ผ่าน
114	องค์การบริหารส่วนตำบลหนองบัว	คง	96.95	+1.75	ผ่านดี
115	องค์การบริหารส่วนตำบลหนองมะนาว	คง	97.79	-0.16	ผ่านดี
116	องค์การบริหารส่วนตำบลครบุรี	ครบุรี	87.68	+9.56	ผ่าน
117	องค์การบริหารส่วนตำบลโคกกระชาย	ครบุรี	90.94	-0.60	ผ่าน
118	องค์การบริหารส่วนตำบลจระเข้หิน	ครบุรี	95.42	+4.76	ผ่าน
119	องค์การบริหารส่วนตำบลเฉลียง	ครบุรี	98.56	+6.39	ผ่านดี
120	องค์การบริหารส่วนตำบลชะ	ครบุรี	95.45	+15.01	ผ่านดี
121	องค์การบริหารส่วนตำบลตะแบกบาน	ครบุรี	94.19	+6.94	ผ่านดี
122	องค์การบริหารส่วนตำบลบ้านใหม่	ครบุรี	95.90	+11.88	ผ่าน
123	องค์การบริหารส่วนตำบลลพบุรี	ครบุรี	93.01	+0.76	ผ่าน
124	องค์การบริหารส่วนตำบลลำเพี้ยก	ครบุรี	82.49	-2.94	ต้องปรับปรุง
125	องค์การบริหารส่วนตำบลสระว่านพระยา	ครบุรี	92.08	+5.58	ผ่าน
126	องค์การบริหารส่วนตำบลคลองเมือง	จักราช	86.76	+0.41	ผ่าน
127	องค์การบริหารส่วนตำบลจักราช	จักราช	98.97	+1.21	ผ่านดี
128	องค์การบริหารส่วนตำบลทองหลาง	จักราช	94.77	+2.33	ผ่าน
129	องค์การบริหารส่วนตำบลศรีละกอ	จักราช	93.07	-3.40	ผ่านดี
130	องค์การบริหารส่วนตำบลสีสุก	จักราช	93.30	-2.30	ผ่าน
131	องค์การบริหารส่วนตำบลหนองขาม	จักราช	96.67	-1.77	ผ่านดี
132	องค์การบริหารส่วนตำบลหนองพลวง	จักราช	87.64	-1.26	ผ่านดี
133	องค์การบริหารส่วนตำบลหินโคน	จักราช	94.14	+3.01	ผ่านดี
134	องค์การบริหารส่วนตำบลช้างทอง	เฉลิมพระเกียรติ	95.77	-1.58	ผ่านดี
135	องค์การบริหารส่วนตำบลท่าช้าง	เฉลิมพระเกียรติ	96.18	+4.42	ผ่าน
136	องค์การบริหารส่วนตำบลพระพุทธ	เฉลิมพระเกียรติ	97.11	+3.65	ผ่าน
137	องค์การบริหารส่วนตำบลหนองเหล็ก	เฉลิมพระเกียรติ	95.94	-2.18	ผ่าน
138	องค์การบริหารส่วนตำบลหนองยาง	เฉลิมพระเกียรติ	98.20	+0.02	ผ่านดี
139	องค์การบริหารส่วนตำบลชุมพวง	ชุมพวง	99.83	+16.48	ผ่านดีเยี่ยม

ที่	หน่วยงาน	อำเภอ	คะแนน ITA 2567	เปรียบเทียบ ปีที่ผ่านมา	ระดับผลการประเมิน
140	องค์การบริหารส่วนตำบลลาดไทร	ชุมพวง	98.50	+15.26	ผ่านดีเยี่ยม
141	องค์การบริหารส่วนตำบลท่าลาด	ชุมพวง	98.77	+0.36	ผ่านดี
142	องค์การบริหารส่วนตำบลโนนตูม	ชุมพวง	97.49	+4.74	ผ่านดี
143	องค์การบริหารส่วนตำบลโนนยอ	ชุมพวง	95.26	-1.09	ผ่านดี
144	องค์การบริหารส่วนตำบลโนนรัง	ชุมพวง	96.51	-1.18	ผ่านดี
145	องค์การบริหารส่วนตำบลประสุข	ชุมพวง	99.27	+1.50	ผ่านดีเยี่ยม
146	องค์การบริหารส่วนตำบลสาหร่าย	ชุมพวง	95.67	-2.25	ผ่าน
147	องค์การบริหารส่วนตำบลหนองหลัก	ชุมพวง	97.39	-0.44	ผ่าน
148	องค์การบริหารส่วนตำบลกระโทก	โชคชัย	96.90	+0.22	ผ่านดี
149	องค์การบริหารส่วนตำบลโชคชัย	โชคชัย	89.39	-6.71	ผ่าน
150	องค์การบริหารส่วนตำบลด่านเกวียน	โชคชัย	91.22	-4.12	ผ่านดี
151	องค์การบริหารส่วนตำบลท่าจะหลุง	โชคชัย	93.86	+0.69	ผ่าน
152	องค์การบริหารส่วนตำบลท่าลาดขาว	โชคชัย	92.08	-5.40	ผ่าน
153	องค์การบริหารส่วนตำบลท่าอ่าง	โชคชัย	93.01	-2.91	ผ่าน
154	องค์การบริหารส่วนตำบลทุ่งอรุณ	โชคชัย	90.84	+1.37	ผ่านดี
155	องค์การบริหารส่วนตำบลพลับพลา	โชคชัย	97.09	+3.39	ผ่าน
156	องค์การบริหารส่วนตำบลลลคมใหม่พัฒนา	โชคชัย	95.11	-2.62	ผ่านดี
157	องค์การบริหารส่วนตำบลกุดพิมาน	ด่านขุนทด	98.90	+0.26	ผ่านดี
158	องค์การบริหารส่วนตำบลด่านขุนทด	ด่านขุนทด	92.11	+0.38	ผ่าน
159	องค์การบริหารส่วนตำบลด่านนอก	ด่านขุนทด	90.58	-3.07	ผ่าน
160	องค์การบริหารส่วนตำบลด่านใน	ด่านขุนทด	89.76	-2.64	ผ่าน
161	องค์การบริหารส่วนตำบลตะเคียน	ด่านขุนทด	96.24	+8.28	ผ่านดี
162	องค์การบริหารส่วนตำบลโนนเมืองพัฒนา	ด่านขุนทด	94.63	+3.39	ผ่าน
163	องค์การบริหารส่วนตำบลบ้านเก่า	ด่านขุนทด	86.30	-7.50	ผ่าน
164	องค์การบริหารส่วนตำบลบ้านแปรง	ด่านขุนทด	92.21	+9.18	ผ่าน
165	องค์การบริหารส่วนตำบลพันชนะ	ด่านขุนทด	92.52	+7.04	ผ่าน
166	องค์การบริหารส่วนตำบลสระจรเข้	ด่านขุนทด	85.77	-11.27	ผ่าน
167	องค์การบริหารส่วนตำบลหนองกรด	ด่านขุนทด	86.99	+4.37	ผ่าน
168	องค์การบริหารส่วนตำบลหนองไทร	ด่านขุนทด	90.97	-1.21	ผ่านดี
169	องค์การบริหารส่วนตำบลหนองบัวละคร	ด่านขุนทด	90.58	-4.02	ผ่าน
170	องค์การบริหารส่วนตำบลห้วยบง	ด่านขุนทด	81.12	-3.42	ต้องปรับปรุง
171	องค์การบริหารส่วนตำบลหินดาด	ด่านขุนทด	93.82	-4.52	ผ่านดี
172	องค์การบริหารส่วนตำบลบึงปรือ	เทพารักษ์	97.20	+11.34	ผ่านดี
173	องค์การบริหารส่วนตำบลวังยายทอง	เทพารักษ์	97.78	+0.69	ผ่านดี
174	องค์การบริหารส่วนตำบลสำนักตะคร้อ	เทพารักษ์	95.32	+0.08	ผ่านดี
175	องค์การบริหารส่วนตำบลหนองแวง	เทพารักษ์	93.53	+6.76	ผ่านดี
176	องค์การบริหารส่วนตำบลดอนยาวใหญ่	โนนแดง	92.50	-2.94	ผ่านดี
177	องค์การบริหารส่วนตำบลโนนแดง	โนนแดง	89.38	+5.61	ผ่าน
178	องค์การบริหารส่วนตำบลโนนตาเถร	โนนแดง	90.78	+4.30	ผ่าน
179	องค์การบริหารส่วนตำบลลำพะเนียง	โนนแดง	96.89	+14.10	ผ่าน
180	องค์การบริหารส่วนตำบลกำแพง	โนนไทย	84.80	-7.12	ต้องปรับปรุง
181	องค์การบริหารส่วนตำบลคางพลู	โนนไทย	89.96	-4.09	ผ่าน
182	องค์การบริหารส่วนตำบลด่านจาก	โนนไทย	93.44	+2.20	ผ่านดี
183	องค์การบริหารส่วนตำบลถนนโพธิ์	โนนไทย	91.02	+4.94	ผ่าน
184	องค์การบริหารส่วนตำบลโนนไทย	โนนไทย	95.57	-0.85	ผ่าน
185	องค์การบริหารส่วนตำบลบ้านวัง	โนนไทย	89.43	-0.03	ผ่าน
186	องค์การบริหารส่วนตำบลมะค่า	โนนไทย	91.26	+3.64	ผ่านดี
187	องค์การบริหารส่วนตำบลสายออ	โนนไทย	94.54	+1.59	ผ่านดี
188	องค์การบริหารส่วนตำบลสำโรง	โนนไทย	93.40	+1.37	ผ่านดี
189	องค์การบริหารส่วนตำบลขามเฒ่า	โนนสูง	93.11	-1.32	ผ่านดี

ที่	หน่วยงาน	อำเภอ	คะแนน ITA 2567	เปรียบเทียบ ปีที่ผ่านมา	ระดับผลการประเมิน
190	องค์การบริหารส่วนตำบลจันอัด	โนนสูง	91.86	+2.55	ผ่านดี
191	องค์การบริหารส่วนตำบลคอนขมพู	โนนสูง	88.90	-0.02	ผ่าน
192	องค์การบริหารส่วนตำบลโตนด	โนนสูง	99.03	+1.17	ผ่านดีเยี่ยม
193	องค์การบริหารส่วนตำบลธารปราสาท	โนนสูง	99.91	+6.26	ผ่านดีเยี่ยม
194	องค์การบริหารส่วนตำบลบึง	โนนสูง	99.13	+1.53	ผ่านดีเยี่ยม
195	องค์การบริหารส่วนตำบลพลสงคราม	โนนสูง	91.56	+0.60	ผ่าน
196	องค์การบริหารส่วนตำบลมะค่า	โนนสูง	62.97	-32.73	ต้องปรับปรุงโดยด่วน
197	องค์การบริหารส่วนตำบลเมืองปราสาท	โนนสูง	87.23	-9.46	ผ่าน
198	องค์การบริหารส่วนตำบลลำคองษ์	โนนสูง	92.45	-2.99	ผ่านดี
199	องค์การบริหารส่วนตำบลลำมูล	โนนสูง	93.32	-3.51	ผ่านดี
200	องค์การบริหารส่วนตำบลหลุมข้าว	โนนสูง	90.44	-0.93	ผ่าน
201	องค์การบริหารส่วนตำบลโนนจาน	บัวลาย	84.63	+7.50	ต้องปรับปรุง
202	องค์การบริหารส่วนตำบลบัวลาย	บัวลาย	93.98	+10.45	ผ่านดี
203	องค์การบริหารส่วนตำบลเมืองพะไล	บัวลาย	94.48	-2.52	ผ่านดี
204	องค์การบริหารส่วนตำบลหนองหว้า	บัวลาย	92.75	+0.53	ผ่าน
205	องค์การบริหารส่วนตำบลกุดจอก	บัวใหญ่	99.17	+1.03	ผ่านดีเยี่ยม
206	องค์การบริหารส่วนตำบลขุนทอง	บัวใหญ่	93.16	-2.12	ผ่าน
207	องค์การบริหารส่วนตำบลคอนตะหนัก	บัวใหญ่	94.97	-1.80	ผ่าน
208	องค์การบริหารส่วนตำบลด่านช้าง	บัวใหญ่	87.27	-1.87	ผ่าน
209	องค์การบริหารส่วนตำบลโนนทองกลาง	บัวใหญ่	96.19	+1.56	ผ่านดี
210	องค์การบริหารส่วนตำบลบัวใหญ่	บัวใหญ่	98.25	+2.84	ผ่านดี
211	องค์การบริหารส่วนตำบลเสมาใหญ่	บัวใหญ่	95.70	-0.70	ผ่านดี
212	องค์การบริหารส่วนตำบลหนองแจ้งใหญ่	บัวใหญ่	90.10	-3.28	ผ่าน
213	องค์การบริหารส่วนตำบลห้วยยาง	บัวใหญ่	85.41	-9.57	ผ่าน
214	องค์การบริหารส่วนตำบลโคกกระเบื้อง	บ้านเหลื่อม	83.05	+5.58	ต้องปรับปรุง
215	องค์การบริหารส่วนตำบลขี้ระยะกา	บ้านเหลื่อม	93.76	-3.69	ผ่านดี
216	องค์การบริหารส่วนตำบลบ้านเหลื่อม	บ้านเหลื่อม	83.32	-14.50	ต้องปรับปรุง
217	องค์การบริหารส่วนตำบลวังโพธิ์	บ้านเหลื่อม	93.58	-0.09	ผ่านดี
218	องค์การบริหารส่วนตำบลกระทุ่มราย	ประทาย	88.89	-5.38	ผ่าน
219	องค์การบริหารส่วนตำบลโคกกลาง	ประทาย	93.64	-3.69	ผ่านดี
220	องค์การบริหารส่วนตำบลคอนมัน	ประทาย	99.12	+0.82	ผ่านดี
221	องค์การบริหารส่วนตำบลลาดไทร	ประทาย	97.89	-0.78	ผ่านดีเยี่ยม
222	องค์การบริหารส่วนตำบลทุ่งสว่าง	ประทาย	99.07	+0.42	ผ่านดี
223	องค์การบริหารส่วนตำบลลานร่ำ	ประทาย	88.25	-0.11	ผ่าน
224	องค์การบริหารส่วนตำบลโนนเพ็ด	ประทาย	95.75	-1.24	ผ่าน
225	องค์การบริหารส่วนตำบลประทาย	ประทาย	95.96	-2.56	ผ่าน
226	องค์การบริหารส่วนตำบลเมืองโดน	ประทาย	97.13	+1.96	ผ่านดี
227	องค์การบริหารส่วนตำบลวังไม้แดง	ประทาย	92.75	-5.18	ผ่านดี
228	องค์การบริหารส่วนตำบลหนองค่าย	ประทาย	94.64	-1.60	ผ่านดี
229	องค์การบริหารส่วนตำบลหนองพลวง	ประทาย	98.65	+3.19	ผ่านดี
230	องค์การบริหารส่วนตำบลหันหัวทราย	ประทาย	95.08	-0.71	ผ่าน
231	องค์การบริหารส่วนตำบลเกษมทรัพย์	ปักธงชัย	97.11	-1.68	ผ่านดี
232	องค์การบริหารส่วนตำบลโคกไทย	ปักธงชัย	72.94	-12.18	ต้องปรับปรุง
233	องค์การบริหารส่วนตำบลจิว	ปักธงชัย	89.48	-5.83	ผ่าน
234	องค์การบริหารส่วนตำบลดอน	ปักธงชัย	91.09	-1.27	ผ่านดี
235	องค์การบริหารส่วนตำบลตะขบ	ปักธงชัย	94.18	+2.47	ผ่านดี
236	องค์การบริหารส่วนตำบลตะคุ	ปักธงชัย	94.17	-2.69	ผ่านดี
237	องค์การบริหารส่วนตำบลตม	ปักธงชัย	90.47	-4.91	ผ่านดี
238	องค์การบริหารส่วนตำบลธงชัยเหนือ	ปักธงชัย	92.22	-3.86	ผ่านดี
239	องค์การบริหารส่วนตำบลภูหลวง	ปักธงชัย	96.70	-1.16	ผ่านดี

ที่	หน่วยงาน	อำเภอ	คะแนน ITA 2567	เปรียบเทียบ ปีที่ผ่านมา	ระดับผลการประเมิน
240	องค์การบริหารส่วนตำบลสะแกกราช	ปักธงชัย	94.91	-1.51	ผ่าน
241	องค์การบริหารส่วนตำบลสำโรง	ปักธงชัย	92.31	-6.32	ผ่าน
242	องค์การบริหารส่วนตำบลสุขเกษม	ปักธงชัย	95.36	+1.12	ผ่านดี
243	องค์การบริหารส่วนตำบลชนงพระ	ปากช่อง	91.46	-0.84	ผ่าน
244	องค์การบริหารส่วนตำบลคลองม่วง	ปากช่อง	93.39	+10.06	ผ่านดี
245	องค์การบริหารส่วนตำบลจันทึก	ปากช่อง	91.58	-4.06	ผ่าน
246	องค์การบริหารส่วนตำบลปากช่อง	ปากช่อง	88.92	-1.26	ผ่าน
247	องค์การบริหารส่วนตำบลโป่งตาลอง	ปากช่อง	93.73	+11.27	ผ่าน
248	องค์การบริหารส่วนตำบลพญาเย็น	ปากช่อง	87.65	-5.18	ผ่าน
249	องค์การบริหารส่วนตำบลวังกระโจม	ปากช่อง	86.91	-10.51	ผ่าน
250	องค์การบริหารส่วนตำบลหนองน้ำแดง	ปากช่อง	93.65	-1.62	ผ่าน
251	องค์การบริหารส่วนตำบลหนองสาหร่าย	ปากช่อง	94.62	+4.01	ผ่านดี
252	องค์การบริหารส่วนตำบลพิมาย	พระทองคำ	76.57	+5.91	ต้องปรับปรุง
253	องค์การบริหารส่วนตำบลพิมาย	พระทองคำ	93.03	-4.22	ผ่านดี
254	องค์การบริหารส่วนตำบลบึงมะกรูด	พระทองคำ	53.54	-14.13	ต้องปรับปรุงโดยด่วน
255	องค์การบริหารส่วนตำบลหนองหอย	พระทองคำ	88.78	+21.17	ผ่าน
256	องค์การบริหารส่วนตำบลกระชอน	พิมาย	90.85	+2.49	ผ่านดี
257	องค์การบริหารส่วนตำบลกระเบื้องใหญ่	พิมาย	92.48	-5.58	ผ่านดี
258	องค์การบริหารส่วนตำบลชีวาน	พิมาย	89.23	+4.23	ผ่าน
259	องค์การบริหารส่วนตำบลดงใหญ่	พิมาย	91.64	+10.11	ผ่าน
260	องค์การบริหารส่วนตำบลท่าหลวง	พิมาย	95.63	+2.66	ผ่านดี
261	องค์การบริหารส่วนตำบลธารละหลอด	พิมาย	95.27	+0.02	ผ่านดี
262	องค์การบริหารส่วนตำบลนิคมสร้างตนเอง	พิมาย	98.56	+1.13	ผ่านดีเยี่ยม
263	องค์การบริหารส่วนตำบลในเมือง	พิมาย	84.54	-4.79	ต้องปรับปรุง
264	องค์การบริหารส่วนตำบลโบสถ์	พิมาย	96.21	-1.59	ผ่าน
265	องค์การบริหารส่วนตำบลสัมฤทธิ์	พิมาย	93.00	+2.60	ผ่านดี
266	องค์การบริหารส่วนตำบลหนองระเวียง	พิมาย	94.74	-2.11	ผ่าน
267	องค์การบริหารส่วนตำบลจระหวง	เมืองนครราชสีมา	88.46	-1.81	ผ่าน
268	องค์การบริหารส่วนตำบลบ้านเกาะ	เมืองนครราชสีมา	92.99	+5.01	ผ่านดี
269	องค์การบริหารส่วนตำบลพลกรัง	เมืองนครราชสีมา	94.83	-3.40	ผ่านดี
270	องค์การบริหารส่วนตำบลพะเนา	เมืองนครราชสีมา	96.70	-0.94	ผ่าน
271	องค์การบริหารส่วนตำบลมะเริง	เมืองนครราชสีมา	85.03	-3.21	ผ่าน
272	องค์การบริหารส่วนตำบลสัมม	เมืองนครราชสีมา	94.10	-2.12	ผ่านดี
273	องค์การบริหารส่วนตำบลหนองกระทุ่ม	เมืองนครราชสีมา	98.08	+8.79	ผ่านดี
274	องค์การบริหารส่วนตำบลหนองจะบก	เมืองนครราชสีมา	84.69	-4.35	ต้องปรับปรุง
275	องค์การบริหารส่วนตำบลหนองบัวศาลา	เมืองนครราชสีมา	97.44	+9.37	ผ่าน
276	องค์การบริหารส่วนตำบลหนองระเวียง	เมืองนครราชสีมา	92.81	-4.35	ผ่าน
277	องค์การบริหารส่วนตำบลหมื่นไวย	เมืองนครราชสีมา	92.10	+12.36	ผ่าน
278	องค์การบริหารส่วนตำบลกระเบื้องนอก	เมืองยาง	91.10	+15.12	ผ่าน
279	องค์การบริหารส่วนตำบลโนนอุดม	เมืองยาง	90.80	+3.81	ผ่าน
280	องค์การบริหารส่วนตำบลสะพานปลาคว้าว	เมืองยาง	98.86	+1.55	ผ่านดีเยี่ยม
281	องค์การบริหารส่วนตำบลไทยสามัคคี	วังน้ำเขียว	90.59	+0.48	ผ่านดี
282	องค์การบริหารส่วนตำบลมะเริง	วังน้ำเขียว	87.33	-4.05	ผ่าน
283	องค์การบริหารส่วนตำบลวังน้ำเขียว	วังน้ำเขียว	96.28	+9.78	ผ่านดี
284	องค์การบริหารส่วนตำบลวังหมี	วังน้ำเขียว	94.67	-0.91	ผ่านดี
285	องค์การบริหารส่วนตำบลอุดมทรัพย์	วังน้ำเขียว	88.68	+7.89	ผ่าน
286	องค์การบริหารส่วนตำบลกฤษณา	สีคิ้ว	83.02	-3.35	ต้องปรับปรุง
287	องค์การบริหารส่วนตำบลกุดน้อย	สีคิ้ว	88.14	+4.35	ผ่าน
288	องค์การบริหารส่วนตำบลคลองไผ่	สีคิ้ว	86.34	+0.96	ผ่าน
289	องค์การบริหารส่วนตำบลดอนเมือง	สีคิ้ว	79.42	-2.09	ต้องปรับปรุง

ที่	หน่วยงาน	อำเภอ	คะแนน ITA 2567	เปรียบเทียบ ปีที่ผ่านมา	ระดับผลการประเมิน
290	องค์การบริหารส่วนตำบลบ้านหัน	สีคิ้ว	84.73	+13.17	ต้องปรับปรุง
291	องค์การบริหารส่วนตำบลมิตรภาพ	สีคิ้ว	95.07	-0.80	ผ่าน
292	องค์การบริหารส่วนตำบลลาดบัวขาว	สีคิ้ว	98.23	+30.37	ผ่านดีเยี่ยม
293	องค์การบริหารส่วนตำบลวังโรงใหญ่	สีคิ้ว	85.64	-4.60	ผ่าน
294	องค์การบริหารส่วนตำบลสีคิ้ว	สีคิ้ว	94.39	+17.27	ผ่าน
295	องค์การบริหารส่วนตำบลหนองบัวน้อย	สีคิ้ว	86.49	-4.15	ผ่าน
296	องค์การบริหารส่วนตำบลหนองหญ้าขาว	สีคิ้ว	93.43	-0.74	ผ่าน
297	องค์การบริหารส่วนตำบลโนนประดู่	สีดา	95.12	+13.14	ผ่านดี
298	องค์การบริหารส่วนตำบลโพหนอง	สีดา	95.44	+9.27	ผ่าน
299	องค์การบริหารส่วนตำบลสามเมือง	สีดา	94.33	+8.97	ผ่านดี
300	องค์การบริหารส่วนตำบลสีดา	สีดา	83.70	-3.11	ต้องปรับปรุง
301	องค์การบริหารส่วนตำบลหนองตาโตใหญ่	สีดา	93.91	+19.34	ผ่าน
302	องค์การบริหารส่วนตำบลกุดจิก	สูงเนิน	96.39	-2.25	ผ่าน
303	องค์การบริหารส่วนตำบลโค้งยาง	สูงเนิน	95.40	-2.36	ผ่าน
304	องค์การบริหารส่วนตำบลโคราช	สูงเนิน	94.36	+1.33	ผ่านดี
305	องค์การบริหารส่วนตำบลนากลาง	สูงเนิน	94.70	-2.75	ผ่าน
306	องค์การบริหารส่วนตำบลโนนคำ	สูงเนิน	91.95	-6.44	ผ่าน
307	องค์การบริหารส่วนตำบลบึงชีเหล็ก	สูงเนิน	94.80	-0.67	ผ่าน
308	องค์การบริหารส่วนตำบลมะเกลือเก่า	สูงเนิน	94.66	-3.74	ผ่าน
309	องค์การบริหารส่วนตำบลมะเกลือใหม่	สูงเนิน	87.94	+1.75	ผ่าน
310	องค์การบริหารส่วนตำบลสูงเนิน	สูงเนิน	90.72	+17.21	ผ่านดี
311	องค์การบริหารส่วนตำบลเสมา	สูงเนิน	93.88	-3.73	ผ่านดี
312	องค์การบริหารส่วนตำบลหนองตะไค้	สูงเนิน	97.35	+19.76	ผ่านดี
313	องค์การบริหารส่วนตำบลกุดโบสถ์	เสิงสาง	98.51	+1.21	ผ่านดีเยี่ยม
314	องค์การบริหารส่วนตำบลโนนสมบูรณ์	เสิงสาง	95.07	+1.01	ผ่านดี
315	องค์การบริหารส่วนตำบลบ้านราษฎร์	เสิงสาง	94.99	+7.28	ผ่าน
316	องค์การบริหารส่วนตำบลสระตะเคียน	เสิงสาง	94.53	-2.30	ผ่านดี
317	องค์การบริหารส่วนตำบลสุขโขทัย	เสิงสาง	98.24	+1.08	ผ่านดี
318	องค์การบริหารส่วนตำบลเสิงสาง	เสิงสาง	95.62	+7.71	ผ่าน
319	องค์การบริหารส่วนตำบลไทยเจริญ	หนองบุญมาก	82.19	-11.89	ต้องปรับปรุง
320	องค์การบริหารส่วนตำบลบ้านใหม่	หนองบุญมาก	95.95	-2.52	ผ่านดี
321	องค์การบริหารส่วนตำบลสูงเขว้า	หนองบุญมาก	95.36	-0.03	ผ่านดี
322	องค์การบริหารส่วนตำบลสารภี	หนองบุญมาก	93.09	-1.96	ผ่านดี
323	องค์การบริหารส่วนตำบลหนองตะไค้	หนองบุญมาก	94.40	-0.50	ผ่านดี
324	องค์การบริหารส่วนตำบลหนองบอนมาก	หนองบุญมาก	91.75	+7.33	ผ่าน
325	องค์การบริหารส่วนตำบลหนองไม้ไผ่	หนองบุญมาก	95.51	-1.08	ผ่านดี
326	องค์การบริหารส่วนตำบลวัง	ห้วยแถลง	88.74	-4.42	ผ่าน
327	องค์การบริหารส่วนตำบลตะโก	ห้วยแถลง	95.95	+16.11	ผ่าน
328	องค์การบริหารส่วนตำบลทับสวาย	ห้วยแถลง	86.24	-9.11	ผ่าน
329	องค์การบริหารส่วนตำบลเมืองพลับพลา	ห้วยแถลง	93.42	+38.66	ผ่าน
330	องค์การบริหารส่วนตำบลหูลู่ตะเคียน	ห้วยแถลง	94.62	-1.53	ผ่านดี
331	องค์การบริหารส่วนตำบลหูลู่ประดู่	ห้วยแถลง	96.19	-1.71	ผ่านดี
332	องค์การบริหารส่วนตำบลห้วยแคน	ห้วยแถลง	98.89	+4.59	ผ่านดีเยี่ยม
333	องค์การบริหารส่วนตำบลห้วยแถลง	ห้วยแถลง	92.93	+0.98	ผ่าน
334	องค์การบริหารส่วนตำบลหินตาด	ห้วยแถลง	93.67	+4.30	ผ่านดี



ผลการประเมินคุณธรรมและความโปร่งใสในการดำเนินงานของหน่วยงานภาครัฐ
ประจำปีงบประมาณ พ.ศ. 2567
ประเภทองค์กรปกครองส่วนท้องถิ่น
พื้นที่ภาค 3
จังหวัดบุรีรัมย์

ที่	หน่วยงาน	อำเภอ	คะแนน ITA 2567	เปรียบเทียบกับปีที่ผ่านมา	ระดับผลการประเมิน
1	องค์การบริหารส่วนจังหวัดบุรีรัมย์	เมืองบุรีรัมย์	94.82	+2.31	ผ่านดี
2	เทศบาลเมืองนางรอง	นางรอง	95.42	+0.81	ผ่านดี
3	เทศบาลเมืองชุมเห็ด	เมืองบุรีรัมย์	89.38	+1.38	ผ่าน
4	เทศบาลเมืองบุรีรัมย์	เมืองบุรีรัมย์	94.17	-0.37	ผ่านดี
5	เทศบาลตำบลกระสัง	กระสัง	82.00	+9.92	ต้องปรับปรุง
6	เทศบาลตำบลสองชั้น	กระสัง	84.13	+17.37	ต้องปรับปรุง
7	เทศบาลตำบลหนองเต็ง	กระสัง	81.40	-6.69	ต้องปรับปรุง
8	เทศบาลตำบลอุดมธรรม	กระสัง	96.97	+4.56	ผ่านดีเยี่ยม
9	เทศบาลตำบลคูเมือง	คูเมือง	92.49	+12.69	ผ่านดี
10	เทศบาลตำบลหินเหล็กไฟ	คูเมือง	94.34	+1.28	ผ่านดี
11	เทศบาลตำบลแคนดง	แคนดง	95.44	+17.49	ผ่านดี
12	เทศบาลตำบลถาวร	เฉลิมพระเกียรติ	92.77	+6.70	ผ่าน
13	เทศบาลตำบลพนมรุ้ง	เฉลิมพระเกียรติ	95.44	+10.48	ผ่านดี
14	เทศบาลตำบลยายแม่วัฒนา	เฉลิมพระเกียรติ	91.87	+10.49	ผ่าน
15	เทศบาลตำบลชำนิ	ชำนิ	88.88	+9.87	ผ่านดี
16	เทศบาลตำบลหนองปล่อง	ชำนิ	88.44	+2.92	ผ่าน
17	เทศบาลตำบลทุ่งแสงทอง	นางรอง	91.14	+18.60	ผ่าน
18	เทศบาลตำบลนาโพธิ์	นาโพธิ์	86.98	+10.45	ผ่าน
19	เทศบาลตำบลโนนดินแดง	โนนดินแดง	86.20	+6.97	ผ่าน
20	เทศบาลตำบลโกรกแก้ว	โนนสุวรรณ	98.54	+6.49	ผ่านดีเยี่ยม
21	เทศบาลตำบลโนนสุวรรณ	โนนสุวรรณ	94.82	+11.09	ผ่านดี
22	เทศบาลตำบลจันทเพชร	บ้านกรวด	92.23	+0.79	ผ่าน
23	เทศบาลตำบลลาดนิคมปราสาท	บ้านกรวด	95.53	+12.56	ผ่านดี
24	เทศบาลตำบลโนนเจริญ	บ้านกรวด	79.55	+6.71	ต้องปรับปรุง
25	เทศบาลตำบลบ้านกรวด	บ้านกรวด	89.43	+0.50	ผ่าน
26	เทศบาลตำบลบ้านกรวดพัฒนาวิวัฒน์	บ้านกรวด	86.93	+20.79	ผ่าน
27	เทศบาลตำบลบึงเจริญ	บ้านกรวด	76.84	-12.09	ต้องปรับปรุง
28	เทศบาลตำบลปราสาท	บ้านกรวด	78.88	+10.66	ต้องปรับปรุง
29	เทศบาลตำบลหนองไม้งาม	บ้านกรวด	79.29	-0.16	ต้องปรับปรุง
30	เทศบาลตำบลบ้านด่าน	บ้านด่าน	87.67	+0.63	ผ่าน
31	เทศบาลตำบลปราสาท	บ้านด่าน	93.41	+12.75	ผ่านดี
32	เทศบาลตำบลบ้านใหม่ไชยพจน์	บ้านใหม่ไชยพจน์	92.80	+5.65	ผ่านดี
33	เทศบาลตำบลเขาคอก	ประโคนชัย	89.41	+6.19	ผ่าน
34	เทศบาลตำบลโคกม้า	ประโคนชัย	93.99	+11.37	ผ่านดี
35	เทศบาลตำบลประโคนชัย	ประโคนชัย	96.35	+1.63	ผ่านดี
36	เทศบาลตำบลแสงโสม	ประโคนชัย	77.83	+19.75	ต้องปรับปรุง
37	เทศบาลตำบลปะคำ	ปะคำ	94.64	+1.66	ผ่านดี
38	เทศบาลตำบลโคกขมิ้น	พลับพลาชัย	94.38	+17.15	ผ่านดี
39	เทศบาลตำบลจันทุม	พลับพลาชัย	93.32	+24.99	ผ่านดี
40	เทศบาลตำบลพลับพลาชัย	พลับพลาชัย	85.56	+1.34	ผ่าน
41	เทศบาลตำบลพุทไธสง	พุทไธสง	85.95	-10.75	ผ่าน

ที่	หน่วยงาน	อำเภอ	คะแนน ITA 2567	เปรียบเทียบ ปีที่ผ่านมา	ระดับผลการประเมิน
42	เทศบาลตำบลบ้านบัว	เมืองบุรีรัมย์	96.29	+9.35	ผ่านดี
43	เทศบาลตำบลหนองตาต	เมืองบุรีรัมย์	87.87	+10.19	ผ่าน
44	เทศบาลตำบลหลักเขต	เมืองบุรีรัมย์	81.94	+1.80	ต้องปรับปรุง
45	เทศบาลตำบลอิสาน	เมืองบุรีรัมย์	88.75	+1.55	ผ่าน
46	เทศบาลตำบลตาจาง	ละหานทราย	88.68	+6.52	ผ่าน
47	เทศบาลตำบลละหานทราย	ละหานทราย	81.43	+5.57	ต้องปรับปรุง
48	เทศบาลตำบลสำโรงใหม่	ละหานทราย	86.96	+7.02	ผ่าน
49	เทศบาลตำบลหนองตะครอง	ละหานทราย	90.74	+28.07	ผ่านดี
50	เทศบาลตำบลหนองแวง	ละหานทราย	93.52	+9.18	ผ่านดี
51	เทศบาลตำบลพะเยนชัย	ลำปลายมาศ	88.43	+14.62	ผ่านดี
52	เทศบาลตำบลลำปลายมาศ	ลำปลายมาศ	97.82	+5.52	ผ่านดีเยี่ยม
53	เทศบาลตำบลดอนมนต์	สตึก	81.24	+8.50	ต้องปรับปรุง
54	เทศบาลตำบลศรีสตึก	สตึก	85.94	-5.50	ผ่าน
55	เทศบาลตำบลสตึก	สตึก	91.31	+22.39	ผ่านดี
56	เทศบาลตำบลสะแก	สตึก	91.52	+5.49	ผ่าน
57	เทศบาลตำบลดอนอะราง	หนองกี่	90.13	+8.04	ผ่าน
58	เทศบาลตำบลศาลเจ้าพ่อขุนศรี	หนองกี่	91.85	+3.83	ผ่านดี
59	เทศบาลตำบลหนองกี่	หนองกี่	78.83	+12.55	ต้องปรับปรุง
60	เทศบาลตำบลหนองหงส์	หนองหงส์	94.62	+17.74	ผ่านดี
61	เทศบาลตำบลห้วยหิน	หนองหงส์	93.66	+10.25	ผ่านดี
62	เทศบาลตำบลโคกเหล็ก	ห้วยราช	92.12	+9.72	ผ่านดี
63	เทศบาลตำบลสามแวง	ห้วยราช	93.97	+29.15	ผ่านดี
64	เทศบาลตำบลห้วยราช	ห้วยราช	95.15	+7.32	ผ่านดี
65	องค์การบริหารส่วนตำบลกันทรารมณ	กระสัง	90.69	+3.16	ผ่านดี
66	องค์การบริหารส่วนตำบลชุมแสง	กระสัง	92.66	+9.77	ผ่านดี
67	องค์การบริหารส่วนตำบลบ้านปรือ	กระสัง	89.34	+4.73	ผ่าน
68	องค์การบริหารส่วนตำบลเมืองไผ่	กระสัง	97.00	+11.44	ผ่านดี
69	องค์การบริหารส่วนตำบลลำตาพาน	กระสัง	92.57	+10.51	ผ่านดี
70	องค์การบริหารส่วนตำบลศรีภูมิ	กระสัง	95.53	+7.84	ผ่านดี
71	องค์การบริหารส่วนตำบลสูงเนิน	กระสัง	87.25	-2.16	ผ่าน
72	องค์การบริหารส่วนตำบลห้วยสำราญ	กระสัง	93.27	-0.19	ผ่านดี
73	องค์การบริหารส่วนตำบลคูเมือง	คูเมือง	87.68	+2.45	ผ่าน
74	องค์การบริหารส่วนตำบลคูใหญ่	คูเมือง	95.12	+10.33	ผ่านดี
75	องค์การบริหารส่วนตำบลบ้านแพ	คูเมือง	78.58	+1.37	ต้องปรับปรุง
76	องค์การบริหารส่วนตำบลปะเคียบ	คูเมือง	85.43	-5.89	ผ่าน
77	องค์การบริหารส่วนตำบลพรสำราญ	คูเมือง	85.34	+13.41	ผ่าน
78	องค์การบริหารส่วนตำบลหนองขาม	คูเมือง	95.27	+10.38	ผ่านดี
79	องค์การบริหารส่วนตำบลหินเหล็กไฟ	คูเมือง	78.42	+8.12	ต้องปรับปรุง
80	องค์การบริหารส่วนตำบลแคนดง	แคนดง	87.65	+6.31	ผ่าน
81	องค์การบริหารส่วนตำบลคงพลอง	แคนดง	80.25	+1.05	ต้องปรับปรุง
82	องค์การบริหารส่วนตำบลสระบัว	แคนดง	90.42	+17.59	ผ่านดี
83	องค์การบริหารส่วนตำบลหัวฝาย	แคนดง	90.96	+10.64	ผ่าน
84	องค์การบริหารส่วนตำบลเจริญสุข	เฉลิมพระเกียรติ	93.74	+4.82	ผ่านดี
85	องค์การบริหารส่วนตำบลอิสานเขต	เฉลิมพระเกียรติ	91.04	-2.67	ผ่าน
86	องค์การบริหารส่วนตำบลโคกสนวน	ชำนิ	79.78	-6.35	ต้องปรับปรุง
87	องค์การบริหารส่วนตำบลช่อผกา	ชำนิ	83.35	-2.60	ต้องปรับปรุง
88	องค์การบริหารส่วนตำบลเมืองยาง	ชำนิ	88.31	+8.18	ผ่านดี
89	องค์การบริหารส่วนตำบลละลวด	ชำนิ	86.86	+5.99	ผ่าน
90	องค์การบริหารส่วนตำบลบ้านเหลียง	นางรอง	95.56	+7.32	ผ่านดี
91	องค์การบริหารส่วนตำบลชุมแสง	นางรอง	95.81	+0.81	ผ่านดี

ที่	หน่วยงาน	อำเภอ	คะแนน ITA 2567	เปรียบเทียบ ปีที่ผ่านมา	ระดับผลการประเมิน
92	องค์การบริหารส่วนตำบลถนนหัก	นางรอง	82.30	-3.26	ต้องปรับปรุง
93	องค์การบริหารส่วนตำบลห้วยพระยา	นางรอง	95.14	+3.33	ผ่านดี
94	องค์การบริหารส่วนตำบลนางรอง	นางรอง	96.41	-0.36	ผ่านดีเยี่ยม
95	องค์การบริหารส่วนตำบลบ้านสิงห์	นางรอง	93.34	+1.83	ผ่านดี
96	องค์การบริหารส่วนตำบลลำไทรโยง	นางรอง	92.12	+12.91	ผ่านดี
97	องค์การบริหารส่วนตำบลสะเดา	นางรอง	97.02	+6.56	ผ่านดี
98	องค์การบริหารส่วนตำบลหนองกง	นางรอง	90.94	+9.03	ผ่านดี
99	องค์การบริหารส่วนตำบลหนองไทร	นางรอง	85.76	-0.29	ผ่าน
100	องค์การบริหารส่วนตำบลหนองโบสถ์	นางรอง	89.22	+11.10	ผ่าน
101	องค์การบริหารส่วนตำบลหนองยายพิมพ์	นางรอง	89.75	+3.27	ผ่าน
102	องค์การบริหารส่วนตำบลหนองโสน	นางรอง	92.87	+12.35	ผ่านดี
103	องค์การบริหารส่วนตำบลหัวถนน	นางรอง	90.21	+23.83	ผ่าน
104	องค์การบริหารส่วนตำบลดอนกกอก	นาโพธิ์	95.56	-0.17	ผ่านดี
105	องค์การบริหารส่วนตำบลนาโพธิ์	นาโพธิ์	96.72	+3.68	ผ่านดี
106	องค์การบริหารส่วนตำบลบ้านคู	นาโพธิ์	90.66	+9.65	ผ่าน
107	องค์การบริหารส่วนตำบลบ้านตู	นาโพธิ์	93.77	+3.16	ผ่านดี
108	องค์การบริหารส่วนตำบลศรีสว่าง	นาโพธิ์	93.14	+6.04	ผ่านดี
109	องค์การบริหารส่วนตำบลโนนดินแดง	โนนดินแดง	98.67	+28.44	ผ่านดีเยี่ยม
110	องค์การบริหารส่วนตำบลลำนางรอง	โนนดินแดง	86.84	+9.51	ผ่าน
111	องค์การบริหารส่วนตำบลส้มป่อย	โนนดินแดง	89.97	+7.55	ผ่าน
112	องค์การบริหารส่วนตำบลคงอิจาน	โนนสุวรรณ	98.28	+10.29	ผ่านดีเยี่ยม
113	องค์การบริหารส่วนตำบลทุ่งจันทัน	โนนสุวรรณ	92.91	+2.64	ผ่านดี
114	องค์การบริหารส่วนตำบลโนนสุวรรณ	โนนสุวรรณ	95.40	+14.49	ผ่านดี
115	องค์การบริหารส่วนตำบลเขาดินเหนียว	บ้านกรวด	88.49	+30.39	ผ่าน
116	องค์การบริหารส่วนตำบลสายตะกู	บ้านกรวด	89.38	+16.40	ผ่าน
117	องค์การบริหารส่วนตำบลหินลาด	บ้านกรวด	94.77	+16.87	ผ่านดี
118	องค์การบริหารส่วนตำบลโนนขวาง	บ้านด่าน	97.33	+8.15	ผ่านดีเยี่ยม
119	องค์การบริหารส่วนตำบลวังเหนือ	บ้านด่าน	94.82	+14.52	ผ่านดี
120	องค์การบริหารส่วนตำบลภูสวนแตง	บ้านใหม่ไชยพจน์	83.15	-5.90	ต้องปรับปรุง
121	องค์การบริหารส่วนตำบลแดงใหญ่	บ้านใหม่ไชยพจน์	96.12	+15.77	ผ่านดี
122	องค์การบริหารส่วนตำบลทองหลาง	บ้านใหม่ไชยพจน์	91.07	+12.20	ผ่านดี
123	องค์การบริหารส่วนตำบลหนองเยือง	บ้านใหม่ไชยพจน์	84.02	+7.04	ต้องปรับปรุง
124	องค์การบริหารส่วนตำบลหนองแวง	บ้านใหม่ไชยพจน์	88.27	+6.28	ผ่าน
125	องค์การบริหารส่วนตำบลโคกคูม	ประโคนชัย	91.61	+10.85	ผ่านดี
126	องค์การบริหารส่วนตำบลโคกมะขาม	ประโคนชัย	87.76	+12.10	ผ่าน
127	องค์การบริหารส่วนตำบลโคกยาง	ประโคนชัย	92.24	+6.01	ผ่านดี
128	องค์การบริหารส่วนตำบลจรเข้มาก	ประโคนชัย	96.29	+25.31	ผ่านดี
129	องค์การบริหารส่วนตำบลตะโกตาพิ	ประโคนชัย	86.44	+5.71	ผ่าน
130	องค์การบริหารส่วนตำบลบ้านไทร	ประโคนชัย	94.22	+3.46	ผ่านดี
131	องค์การบริหารส่วนตำบลประโคนชัย	ประโคนชัย	94.68	+9.59	ผ่านดี
132	องค์การบริหารส่วนตำบลประทัดบุ	ประโคนชัย	94.71	+7.54	ผ่านดี
133	องค์การบริหารส่วนตำบลปังกู	ประโคนชัย	95.67	+7.70	ผ่านดี
134	องค์การบริหารส่วนตำบลโพสาล	ประโคนชัย	95.70	+2.05	ผ่านดี
135	องค์การบริหารส่วนตำบลละเวีย	ประโคนชัย	87.52	-0.27	ผ่าน
136	องค์การบริหารส่วนตำบลสี่เหลี่ยม	ประโคนชัย	87.36	+31.19	ผ่าน
137	องค์การบริหารส่วนตำบลหนองบอน	ประโคนชัย	90.12	+17.95	ผ่าน
138	องค์การบริหารส่วนตำบลโคกมะม่วง	ปะคำ	95.01	+8.51	ผ่านดี
139	องค์การบริหารส่วนตำบลไทยเจริญ	ปะคำ	91.45	+2.32	ผ่านดี
140	องค์การบริหารส่วนตำบลหนองบัว	ปะคำ	89.51	+5.65	ผ่าน
141	องค์การบริหารส่วนตำบลพู่ทาบ	ปะคำ	93.54	-2.70	ผ่านดี

ที่	หน่วยงาน	อำเภอ	คะแนน ITA 2567	เปรียบเทียบ ปีที่ผ่านมา	ระดับผลการประเมิน
142	องค์การบริหารส่วนตำบลป่าซัน	พลับพลาชัย	81.88	+15.09	ต้องปรับปรุง
143	องค์การบริหารส่วนตำบลสะเดา	พลับพลาชัย	91.99	+1.18	ผ่านดี
144	องค์การบริหารส่วนตำบลลำโรง	พลับพลาชัย	59.26	-18.33	ต้องปรับปรุงโดยด่วน
145	องค์การบริหารส่วนตำบลบ้านจาน	พุทไธสง	85.95	-3.15	ผ่าน
146	องค์การบริหารส่วนตำบลบ้านเป่า	พุทไธสง	94.00	+17.66	ผ่านดี
147	องค์การบริหารส่วนตำบลบ้านยาง	พุทไธสง	88.54	+3.93	ผ่านดี
148	องค์การบริหารส่วนตำบลบ้านแก่ง	พุทไธสง	90.39	-6.14	ผ่าน
149	องค์การบริหารส่วนตำบลพุทไธสง	พุทไธสง	77.51	+5.93	ต้องปรับปรุง
150	องค์การบริหารส่วนตำบลมะเฟือง	พุทไธสง	89.74	+5.57	ผ่าน
151	องค์การบริหารส่วนตำบลหายโศก	พุทไธสง	90.60	+6.03	ผ่าน
152	องค์การบริหารส่วนตำบลกระสัง	เมืองบุรีรัมย์	88.06	+9.68	ผ่าน
153	องค์การบริหารส่วนตำบลกลันตา	เมืองบุรีรัมย์	97.21	+3.52	ผ่านดีเยี่ยม
154	องค์การบริหารส่วนตำบลกลุ่เหล็ก	เมืองบุรีรัมย์	95.85	+15.65	ผ่านดี
155	องค์การบริหารส่วนตำบลบัวทอง	เมืองบุรีรัมย์	93.25	+7.69	ผ่าน
156	องค์การบริหารส่วนตำบลบ้านยาง	เมืองบุรีรัมย์	96.24	+32.07	ผ่านดี
157	องค์การบริหารส่วนตำบลพระครู	เมืองบุรีรัมย์	90.53	+14.09	ผ่าน
158	องค์การบริหารส่วนตำบลเมืองฝาง	เมืองบุรีรัมย์	92.52	+3.45	ผ่านดี
159	องค์การบริหารส่วนตำบลลุมพิก	เมืองบุรีรัมย์	91.76	+10.40	ผ่าน
160	องค์การบริหารส่วนตำบลสวายจีก	เมืองบุรีรัมย์	79.65	-11.11	ต้องปรับปรุง
161	องค์การบริหารส่วนตำบลสองห้อง	เมืองบุรีรัมย์	92.60	+14.90	ผ่านดี
162	องค์การบริหารส่วนตำบลสะแกช้ำ	เมืองบุรีรัมย์	75.74	+10.66	ต้องปรับปรุง
163	องค์การบริหารส่วนตำบลสะแกโพรง	เมืองบุรีรัมย์	87.03	-8.27	ผ่าน
164	องค์การบริหารส่วนตำบลเสม็ด	เมืองบุรีรัมย์	98.18	+1.71	ผ่านดี
165	องค์การบริหารส่วนตำบลโคกवान	ละหานทราย	81.55	+2.17	ต้องปรับปรุง
166	องค์การบริหารส่วนตำบลละหานทราย	ละหานทราย	94.75	+11.91	ผ่านดี
167	องค์การบริหารส่วนตำบลโคกกลาง	ลำปลายมาศ	93.31	+10.87	ผ่านดี
168	องค์การบริหารส่วนตำบลโคกลำ	ลำปลายมาศ	90.58	+19.56	ผ่าน
169	องค์การบริหารส่วนตำบลโคกสะอาด	ลำปลายมาศ	90.13	+4.62	ผ่าน
170	องค์การบริหารส่วนตำบลตลาดโพธิ์	ลำปลายมาศ	82.64	-0.13	ต้องปรับปรุง
171	องค์การบริหารส่วนตำบลทะเลเม่นชัย	ลำปลายมาศ	91.15	-3.62	ผ่าน
172	องค์การบริหารส่วนตำบลบ้านยาง	ลำปลายมาศ	92.94	+28.52	ผ่าน
173	องค์การบริหารส่วนตำบลลูโปธิ์	ลำปลายมาศ	90.15	+4.46	ผ่าน
174	องค์การบริหารส่วนตำบลผไทรินทร์	ลำปลายมาศ	90.61	+17.36	ผ่าน
175	องค์การบริหารส่วนตำบลเมืองแฝก	ลำปลายมาศ	96.04	+3.51	ผ่านดี
176	องค์การบริหารส่วนตำบลแสงพัน	ลำปลายมาศ	89.44	+24.21	ผ่าน
177	องค์การบริหารส่วนตำบลหนองกระตัง	ลำปลายมาศ	90.97	+17.51	ผ่านดี
178	องค์การบริหารส่วนตำบลหนองคู	ลำปลายมาศ	89.84	+1.98	ผ่าน
179	องค์การบริหารส่วนตำบลหนองโดน	ลำปลายมาศ	78.05	-3.21	ต้องปรับปรุง
180	องค์การบริหารส่วนตำบลหนองบัวโคก	ลำปลายมาศ	82.44	+1.31	ต้องปรับปรุง
181	องค์การบริหารส่วนตำบลหินโคน	ลำปลายมาศ	97.43	+4.23	ผ่านดี
182	องค์การบริหารส่วนตำบลกระสัง	สตึก	93.87	+12.24	ผ่านดี
183	องค์การบริหารส่วนตำบลชุมแสง	สตึก	86.36	+2.91	ผ่าน
184	องค์การบริหารส่วนตำบลท่าม่วง	สตึก	86.06	+4.52	ผ่าน
185	องค์การบริหารส่วนตำบลทุ่งวัง	สตึก	86.73	-1.97	ผ่าน
186	องค์การบริหารส่วนตำบลนาค	สตึก	86.44	+11.85	ผ่าน
187	องค์การบริหารส่วนตำบลเมืองแก	สตึก	96.08	+11.24	ผ่านดี
188	องค์การบริหารส่วนตำบลร้อนทอง	สตึก	81.81	-3.60	ต้องปรับปรุง
189	องค์การบริหารส่วนตำบลสามชัย	สตึก	92.38	+14.60	ผ่าน
190	องค์การบริหารส่วนตำบลหนองใหญ่	สตึก	88.55	-9.72	ผ่าน
191	องค์การบริหารส่วนตำบลโคกสว่าง	หนองกี่	91.47	+2.94	ผ่านดี

ที่	หน่วยงาน	อำเภอ	คะแนน ITA 2567	เปรียบเทียบ ปีที่ผ่านมา	ระดับผลการประเมิน
192	องค์การบริหารส่วนตำบลโคกสูง	หนองกี่	96.28	+9.78	ผ่านดี
193	องค์การบริหารส่วนตำบลท่าโพธิ์ชัย	หนองกี่	82.45	-9.63	ต้องปรับปรุง
194	องค์การบริหารส่วนตำบลทุ่งกระตาดพัฒนา	หนองกี่	89.80	-6.25	ผ่าน
195	องค์การบริหารส่วนตำบลทุ่งกระเด็น	หนองกี่	96.39	+6.99	ผ่านดี
196	องค์การบริหารส่วนตำบลบุกระสัง	หนองกี่	96.33	+12.26	ผ่านดี
197	องค์การบริหารส่วนตำบลเมืองไผ่	หนองกี่	91.55	+36.79	ผ่าน
198	องค์การบริหารส่วนตำบลเข้ยปราสาท	หนองกี่	88.60	+6.94	ผ่าน
199	องค์การบริหารส่วนตำบลไทยสามัคคี	หนองหงส์	91.29	+17.84	ผ่าน
200	องค์การบริหารส่วนตำบลเมืองฝ้าย	หนองหงส์	98.24	+5.97	ผ่านดีเยี่ยม
201	องค์การบริหารส่วนตำบลสระแก้ว	หนองหงส์	90.86	+12.67	ผ่านดี
202	องค์การบริหารส่วนตำบลสระทอง	หนองหงส์	85.30	+21.29	ผ่าน
203	องค์การบริหารส่วนตำบลเสาเดียว	หนองหงส์	94.09	-1.43	ผ่านดี
204	องค์การบริหารส่วนตำบลหนองชัยศรี	หนองหงส์	91.03	+2.84	ผ่าน
205	องค์การบริหารส่วนตำบลตาเสา	ห้วยราช	87.99	+2.85	ผ่าน
206	องค์การบริหารส่วนตำบลบ้านตะโก	ห้วยราช	94.14	+7.09	ผ่านดี
207	องค์การบริหารส่วนตำบลเมืองโพธิ์	ห้วยราช	97.82	+13.82	ผ่านดีเยี่ยม
208	องค์การบริหารส่วนตำบลสนวน	ห้วยราช	93.18	+0.35	ผ่านดี
209	องค์การบริหารส่วนตำบลห้วยราช	ห้วยราช	91.96	+15.34	ผ่านดี



ผลการประเมินคุณธรรมและความโปร่งใสในการดำเนินงานของหน่วยงานภาครัฐ

ประจำปีงบประมาณ พ.ศ. 2567
ประเภทองค์กรปกครองส่วนท้องถิ่น
พื้นที่ภาค 3
จังหวัดยโสธร

ที่	หน่วยงาน	อำเภอ	คะแนน ITA 2567	เปรียบเทียบ ปีที่ผ่านมา	ระดับผลการประเมิน
1	องค์การบริหารส่วนจังหวัดยโสธร	เมืองยโสธร	99.41	-0.02	ผ่านดีเยี่ยม
2	เทศบาลเมืองยโสธร	เมืองยโสธร	98.02	-0.89	ผ่านดีเยี่ยม
3	เทศบาลตำบลกุดชุมพุงพัฒนา	กุดชุมพุง	62.64	-33.79	ต้องปรับปรุงโดยด่วน
4	เทศบาลตำบลค้อวัง	ค้อวัง	86.84	+0.62	ผ่าน
5	เทศบาลตำบลคำเขื่อนแก้ว	คำเขื่อนแก้ว	90.49	+0.42	ผ่าน
6	เทศบาลตำบลดงแคนใหญ่	คำเขื่อนแก้ว	90.68	+8.88	ผ่าน
7	เทศบาลตำบลทรายมูล	ทรายมูล	98.58	+5.56	ผ่านดี
8	เทศบาลตำบลนาเวียง	ทรายมูล	91.72	+15.79	ผ่านดี
9	เทศบาลตำบลคำเตย	ไทยเจริญ	99.56	+7.40	ผ่านดีเยี่ยม
10	เทศบาลตำบลป่าติ้ว	ป่าติ้ว	92.44	-4.96	ผ่านดี
11	เทศบาลตำบลฟ้าหยาด	มหาชนะชัย	92.42	-2.09	ผ่าน
12	เทศบาลตำบลเดิด	เมืองยโสธร	85.55	-6.52	ผ่าน
13	เทศบาลตำบลตาดทอง	เมืองยโสธร	94.21	+12.75	ผ่านดี
14	เทศบาลตำบลทุ่งแต้	เมืองยโสธร	92.64	+7.29	ผ่าน
15	เทศบาลตำบลน้ำคำใหญ่	เมืองยโสธร	99.78	+1.03	ผ่านดีเยี่ยม
16	เทศบาลตำบลสำราญ	เมืองยโสธร	81.03	-1.25	ต้องปรับปรุง
17	เทศบาลตำบลกุดเชียงหมี	เลิงนกทา	93.31	+11.84	ผ่านดี
18	เทศบาลตำบลกุดแห่	เลิงนกทา	90.97	-3.98	ผ่าน
19	เทศบาลตำบลบึงคำ	เลิงนกทา	93.79	+5.60	ผ่านดี
20	เทศบาลตำบลเลิงนกทา	เลิงนกทา	87.06	-7.65	ผ่าน
21	เทศบาลตำบลศรีแก้ว	เลิงนกทา	98.29	+13.97	ผ่านดี
22	เทศบาลตำบลสวาง	เลิงนกทา	88.83	-0.79	ผ่าน
23	เทศบาลตำบลสามแยก	เลิงนกทา	87.90	+0.99	ผ่าน
24	เทศบาลตำบลสามัคคี	เลิงนกทา	76.39	-8.73	ต้องปรับปรุง
25	เทศบาลตำบลห้องแซง	เลิงนกทา	99.46	+16.45	ผ่านดีเยี่ยม
26	องค์การบริหารส่วนตำบลก่าแมต	กุดชุมพุง	96.31	+4.29	ผ่านดี
27	องค์การบริหารส่วนตำบลกุดชุมพุง	กุดชุมพุง	83.02	-5.11	ต้องปรับปรุง
28	องค์การบริหารส่วนตำบลค่าน้ำสร้าง	กุดชุมพุง	94.36	-2.89	ผ่านดี
29	องค์การบริหารส่วนตำบลนาโสี	กุดชุมพุง	90.94	+0.99	ผ่าน
30	องค์การบริหารส่วนตำบลโนนเปือย	กุดชุมพุง	79.18	-12.07	ต้องปรับปรุง
31	องค์การบริหารส่วนตำบลโพนงาม	กุดชุมพุง	92.54	+0.21	ผ่าน
32	องค์การบริหารส่วนตำบลหนองหมี	กุดชุมพุง	88.06	-6.46	ผ่าน
33	องค์การบริหารส่วนตำบลหนองแห่น	กุดชุมพุง	98.82	+5.34	ผ่านดีเยี่ยม
34	องค์การบริหารส่วนตำบลห้วยแก้ง	กุดชุมพุง	96.69	+9.72	ผ่านดี
35	องค์การบริหารส่วนตำบลกุดน้ำใส	ค้อวัง	91.77	+3.90	ผ่าน
36	องค์การบริหารส่วนตำบลค้อวัง	ค้อวัง	95.07	+1.08	ผ่าน
37	องค์การบริหารส่วนตำบลน้ำอ้อม	ค้อวัง	96.31	+0.92	ผ่านดี
38	องค์การบริหารส่วนตำบลฟ้าห่วน	ค้อวัง	96.07	-0.64	ผ่านดี
39	องค์การบริหารส่วนตำบลกุดกุง	คำเขื่อนแก้ว	78.57	-14.03	ต้องปรับปรุง

ที่	หน่วยงาน	อำเภอ	คะแนน ITA 2567	เปรียบเทียบ ปีที่ผ่านมา	ระดับผลการประเมิน
40	องค์การบริหารส่วนตำบลภูจาน	คำเขื่อนแก้ว	76.02	-18.01	ต้องปรับปรุง
41	องค์การบริหารส่วนตำบลแคนน้อย	คำเขื่อนแก้ว	88.67	-2.62	ผ่าน
42	องค์การบริหารส่วนตำบลคงเจริญ	คำเขื่อนแก้ว	88.95	-4.18	ผ่าน
43	องค์การบริหารส่วนตำบลทุ่งมน	คำเขื่อนแก้ว	93.61	0.00	ผ่านดี
44	องค์การบริหารส่วนตำบลนาแก	คำเขื่อนแก้ว	92.89	+7.07	ผ่านดี
45	องค์การบริหารส่วนตำบลนาคำ	คำเขื่อนแก้ว	97.46	+0.58	ผ่านดีเยี่ยม
46	องค์การบริหารส่วนตำบลโพหนอง	คำเขื่อนแก้ว	99.66	+4.95	ผ่านดีเยี่ยม
47	องค์การบริหารส่วนตำบลยอ	คำเขื่อนแก้ว	95.30	+1.49	ผ่านดี
48	องค์การบริหารส่วนตำบลลุมพุก	คำเขื่อนแก้ว	89.87	-3.41	ผ่าน
49	องค์การบริหารส่วนตำบลสงเปือย	คำเขื่อนแก้ว	88.68	-0.12	ผ่านดี
50	องค์การบริหารส่วนตำบลเหล่าไฮ	คำเขื่อนแก้ว	80.68	-6.19	ต้องปรับปรุง
51	องค์การบริหารส่วนตำบลคงมะไฟ	ทรายมูล	98.28	+1.08	ผ่านดีเยี่ยม
52	องค์การบริหารส่วนตำบลตุลาค	ทรายมูล	91.18	+7.05	ผ่านดี
53	องค์การบริหารส่วนตำบลทรายมูล	ทรายมูล	89.94	+2.85	ผ่าน
54	องค์การบริหารส่วนตำบลไม้	ทรายมูล	97.31	+4.40	ผ่านดี
55	องค์การบริหารส่วนตำบลคำไผ่	ไทยเจริญ	91.91	+2.78	ผ่านดี
56	องค์การบริหารส่วนตำบลไทยเจริญ	ไทยเจริญ	94.96	+3.27	ผ่านดี
57	องค์การบริหารส่วนตำบลน้ำคำ	ไทยเจริญ	87.80	-4.85	ผ่าน
58	องค์การบริหารส่วนตำบลส้มผ่อ	ไทยเจริญ	90.15	-3.02	ผ่านดี
59	องค์การบริหารส่วนตำบลกระจ่าย	ป่าดัว	98.72	+2.01	ผ่านดี
60	องค์การบริหารส่วนตำบลโคกนาโก	ป่าดัว	89.81	+1.08	ผ่าน
61	องค์การบริหารส่วนตำบลเชียงเพ็ง	ป่าดัว	91.15	-1.64	ผ่าน
62	องค์การบริหารส่วนตำบลโพธิ์ไทร	ป่าดัว	86.11	-7.63	ผ่าน
63	องค์การบริหารส่วนตำบลศรีฐาน	ป่าดัว	94.90	-3.75	ผ่านดี
64	องค์การบริหารส่วนตำบลภูเมือง	มหาชนะชัย	92.23	+1.04	ผ่าน
65	องค์การบริหารส่วนตำบลโนนทราย	มหาชนะชัย	94.31	+12.01	ผ่านดี
66	องค์การบริหารส่วนตำบลปากเรือ	มหาชนะชัย	91.45	+0.44	ผ่านดี
67	องค์การบริหารส่วนตำบลบึงแก	มหาชนะชัย	95.16	+0.59	ผ่านดี
68	องค์การบริหารส่วนตำบลผือฮี	มหาชนะชัย	96.91	+15.86	ผ่านดี
69	องค์การบริหารส่วนตำบลพระเสาร์	มหาชนะชัย	83.41	-3.39	ต้องปรับปรุง
70	องค์การบริหารส่วนตำบลฟ้าหยาด	มหาชนะชัย	89.99	+6.02	ผ่าน
71	องค์การบริหารส่วนตำบลม่วง	มหาชนะชัย	82.28	-3.02	ต้องปรับปรุง
72	องค์การบริหารส่วนตำบลสงยาง	มหาชนะชัย	80.45	-7.65	ต้องปรับปรุง
73	องค์การบริหารส่วนตำบลหัวเมือง	มหาชนะชัย	95.96	+3.28	ผ่านดี
74	องค์การบริหารส่วนตำบลขันไผ่ใหญ่	เมืองยโสธร	95.44	+4.20	ผ่านดี
75	องค์การบริหารส่วนตำบลชุมเงิน	เมืองยโสธร	84.11	-9.41	ต้องปรับปรุง
76	องค์การบริหารส่วนตำบลเชียงคำ	เมืองยโสธร	97.62	+1.21	ผ่านดี
77	องค์การบริหารส่วนตำบลค้อเหนือ	เมืองยโสธร	83.18	-7.51	ต้องปรับปรุง
78	องค์การบริหารส่วนตำบลตุ่ง	เมืองยโสธร	93.15	-0.86	ผ่าน
79	องค์การบริหารส่วนตำบลทุ่งนางโอก	เมืองยโสธร	96.04	+4.97	ผ่านดี
80	องค์การบริหารส่วนตำบลนาสะเม็ย	เมืองยโสธร	99.52	+2.30	ผ่านดีเยี่ยม
81	องค์การบริหารส่วนตำบลสิงห์	เมืองยโสธร	80.77	-7.27	ต้องปรับปรุง
82	องค์การบริหารส่วนตำบลหนองคู	เมืองยโสธร	92.79	-0.45	ผ่านดี
83	องค์การบริหารส่วนตำบลหนองเป็ด	เมืองยโสธร	86.81	-0.36	ผ่าน
84	องค์การบริหารส่วนตำบลหนองเรือ	เมืองยโสธร	95.91	+1.66	ผ่านดี
85	องค์การบริหารส่วนตำบลหนองหิน	เมืองยโสธร	84.63	-0.46	ต้องปรับปรุง
86	องค์การบริหารส่วนตำบลโคกสำราญ	เลิงนกทา	98.72	+1.50	ผ่านดีเยี่ยม
87	องค์การบริหารส่วนตำบลสร้างมิ่ง	เลิงนกทา	78.00	-10.53	ต้องปรับปรุง
88	องค์การบริหารส่วนตำบลสามแยก	เลิงนกทา	89.37	-1.26	ผ่านดี

ผลการประเมินคุณธรรมและความโปร่งใสในการดำเนินงานของหน่วยงานภาครัฐ

ประจำปีงบประมาณ พ.ศ. 2567
ประเภทองค์กรปกครองส่วนท้องถิ่น
พื้นที่ภาค 3
จังหวัดศรีสะเกษ

ที่	หน่วยงาน	อำเภอ	คะแนน ITA 2567	เปรียบเทียบ ปีที่ผ่านมา	ระดับผลการประเมิน
1	องค์การบริหารส่วนจังหวัดศรีสะเกษ	เมืองศรีสะเกษ	91.50	-5.27	ผ่านดี
2	เทศบาลเมืองกันทรลักษ์	กันทรลักษ์	89.75	-0.58	ผ่านดี
3	เทศบาลเมืองศรีสะเกษ	เมืองศรีสะเกษ	98.97	+7.44	ผ่านดีเยี่ยม
4	เทศบาลตำบลสวนกล้วย	กันทรลักษ์	86.73	-1.59	ผ่าน
5	เทศบาลตำบลหนองหญ้าลาด	กันทรลักษ์	91.17	+15.14	ผ่านดี
6	เทศบาลตำบลกันทรารมย์	กันทรารมย์	83.90	-2.62	ต้องปรับปรุง
7	เทศบาลตำบลเมืองขุขันธ์	ขุขันธ์	68.49	-8.08	ต้องปรับปรุงโดยด่วน
8	เทศบาลตำบลศรีสะเกษ	ขุขันธ์	78.16	-0.39	ต้องปรับปรุง
9	เทศบาลตำบลกระหวัน*	ขุนหาญ	50.23	-29.90	ต้องปรับปรุงโดยด่วน
10	เทศบาลตำบลกันทรอม	ขุนหาญ	77.94	-2.46	ต้องปรับปรุง
11	เทศบาลตำบลขุนหาญ	ขุนหาญ	88.00	+8.32	ผ่านดี
12	เทศบาลตำบลโนนสูง	ขุนหาญ	89.08	+12.21	ผ่าน
13	เทศบาลตำบลโพธิ์กระสังข์	ขุนหาญ	99.39	+8.20	ผ่านดีเยี่ยม
14	เทศบาลตำบลลิ	ขุนหาญ	91.23	-0.23	ผ่าน
15	เทศบาลตำบลบึงบูรพ์	บึงบูรพ์	81.94	-6.96	ต้องปรับปรุง
16	เทศบาลตำบลปรางค์กู่	ปรางค์กู่	94.37	+0.13	ผ่านดี
17	เทศบาลตำบลพยุห์	พยุห์	84.17	+5.96	ต้องปรับปรุง
18	เทศบาลตำบลโคด	โพธิ์ศรีสุวรรณ	90.30	+4.17	ผ่าน
19	เทศบาลตำบลมือใหญ่	โพธิ์ศรีสุวรรณ	91.75	+2.14	ผ่านดี
20	เทศบาลตำบลไพรบึง	ไพรบึง	85.62	-1.17	ผ่าน
21	เทศบาลตำบลสำโรงพัน	ไพรบึง	94.44	-1.03	ผ่านดี
22	เทศบาลตำบลเมืองจันทร์	เมืองจันทร์	80.92	-8.11	ต้องปรับปรุง
23	เทศบาลตำบลหนองใหญ่	เมืองจันทร์	78.00	-13.58	ต้องปรับปรุง
24	เทศบาลตำบลน้ำคำ	เมืองศรีสะเกษ	91.52	+7.45	ผ่านดี
25	เทศบาลตำบลยางชุมน้อย	ยางชุมน้อย	86.39	+11.91	ผ่าน
26	เทศบาลตำบลบัวหุ้ง	ราชีไศล	87.87	+6.48	ผ่าน
27	เทศบาลตำบลเมืองคง	ราชีไศล	87.02	+23.69	ผ่านดี
28	เทศบาลตำบลสัมปอ	ราชีไศล	78.18	+3.36	ต้องปรับปรุง
29	เทศบาลตำบลบุสูง	วังหิน	81.31	-6.54	ต้องปรับปรุง
30	เทศบาลตำบลวังหิน	วังหิน	84.03	-3.22	ต้องปรับปรุง
31	เทศบาลตำบลศรีรัตนะ	ศรีรัตนะ	92.06	+7.05	ผ่านดี
32	เทศบาลตำบลงานแสนไชย	ห้วยทับทัน	71.38	+12.07	ต้องปรับปรุง
33	เทศบาลตำบลห้วยทับทัน	ห้วยทับทัน	89.15	-7.47	ผ่าน
34	เทศบาลตำบลกำแพง	อุทุมพรพิสัย	89.25	+5.68	ผ่าน
35	เทศบาลตำบลโคกจาน	อุทุมพรพิสัย	89.78	-7.40	ผ่าน
36	เทศบาลตำบลแต้	อุทุมพรพิสัย	90.47	-7.47	ผ่าน
37	เทศบาลตำบลสระกำแพงใหญ่	อุทุมพรพิสัย	93.79	+3.63	ผ่านดี
38	เทศบาลตำบลอุทุมพรพิสัย	อุทุมพรพิสัย	78.59	-6.29	ต้องปรับปรุง
39	องค์การบริหารส่วนตำบลกระแซง	กันทรลักษ์	82.74	-3.81	ต้องปรับปรุง

ที่	หน่วยงาน	อำเภอ	คะแนน ITA 2567	เปรียบเทียบ ปีที่ผ่านมา	ระดับผลการประเมิน
40	องค์การบริหารส่วนตำบลกุตเสลา	กันทรลักษ์	97.70	-0.08	ผ่านดี
41	องค์การบริหารส่วนตำบลชนุน	กันทรลักษ์	69.75	-14.61	ต้องปรับปรุงโดยด่วน
42	องค์การบริหารส่วนตำบลจานใหญ่	กันทรลักษ์	91.90	+8.79	ผ่าน
43	องค์การบริหารส่วนตำบลชำ	กันทรลักษ์	86.22	-7.85	ผ่านดี
44	องค์การบริหารส่วนตำบลตระกาจ	กันทรลักษ์	96.94	-1.94	ผ่านดีเยี่ยม
45	องค์การบริหารส่วนตำบลทุ่งใหญ่	กันทรลักษ์	79.97	+0.94	ต้องปรับปรุง
46	องค์การบริหารส่วนตำบลน้ำอ้อม	กันทรลักษ์	94.83	+0.70	ผ่านดี
47	องค์การบริหารส่วนตำบลโนนสำราญ	กันทรลักษ์	93.61	-0.42	ผ่านดี
48	องค์การบริหารส่วนตำบลบึงมะลู	กันทรลักษ์	92.15	-3.16	ผ่าน
49	องค์การบริหารส่วนตำบลภูเงิน	กันทรลักษ์	87.56	+7.26	ผ่าน
50	องค์การบริหารส่วนตำบลภูหมอก	กันทรลักษ์	78.65	+2.30	ต้องปรับปรุง
51	องค์การบริหารส่วนตำบลเมือง	กันทรลักษ์	87.13	-4.77	ผ่าน
52	องค์การบริหารส่วนตำบลสูง	กันทรลักษ์	85.64	+8.49	ผ่าน
53	องค์การบริหารส่วนตำบลละลาย	กันทรลักษ์	88.12	-8.10	ผ่าน
54	องค์การบริหารส่วนตำบลเวียงเหนือ	กันทรลักษ์	92.67	+9.27	ผ่านดี
55	องค์การบริหารส่วนตำบลสังเม็ก	กันทรลักษ์	94.10	+9.17	ผ่านดี
56	องค์การบริหารส่วนตำบลเสาชงชัย	กันทรลักษ์	83.99	-0.87	ต้องปรับปรุง
57	องค์การบริหารส่วนตำบลคำเนียม	กันทรารมย์	90.43	+1.36	ผ่าน
58	องค์การบริหารส่วนตำบลจาน	กันทรารมย์	96.72	-2.46	ผ่านดี
59	องค์การบริหารส่วนตำบลคู่	กันทรารมย์	86.56	-2.09	ผ่าน
60	องค์การบริหารส่วนตำบลตุน	กันทรารมย์	72.84	-12.95	ต้องปรับปรุง
61	องค์การบริหารส่วนตำบลทาม	กันทรารมย์	87.09	+1.60	ผ่าน
62	องค์การบริหารส่วนตำบลโนนสัง	กันทรารมย์	91.46	-3.78	ผ่าน
63	องค์การบริหารส่วนตำบลบ้านน้อย	กันทรารมย์	87.32	-2.74	ผ่าน
64	องค์การบริหารส่วนตำบลผักแพว	กันทรารมย์	92.97	-5.17	ผ่าน
65	องค์การบริหารส่วนตำบลเมืองน้อย	กันทรารมย์	87.32	-7.94	ผ่าน
66	องค์การบริหารส่วนตำบลยาง	กันทรารมย์	74.21	+0.51	ต้องปรับปรุง
67	องค์การบริหารส่วนตำบลทะทาย	กันทรารมย์	76.18	-3.67	ต้องปรับปรุง
68	องค์การบริหารส่วนตำบลหนองแก้ว	กันทรารมย์	86.46	-2.39	ผ่าน
69	องค์การบริหารส่วนตำบลหนองบัว	กันทรารมย์	86.54	+3.84	ผ่าน
70	องค์การบริหารส่วนตำบลหนองแวง	กันทรารมย์	82.10	-12.04	ต้องปรับปรุง
71	องค์การบริหารส่วนตำบลหนองหัวช้าง	กันทรารมย์	84.25	+0.28	ต้องปรับปรุง
72	องค์การบริหารส่วนตำบลโอปาด	กันทรารมย์	96.23	+1.62	ผ่านดี
73	องค์การบริหารส่วนตำบลกฤษณา	ซุขันธ์	89.85	-2.53	ผ่าน
74	องค์การบริหารส่วนตำบลกันทรารมย์	ซุขันธ์	87.98	+2.35	ผ่าน
75	องค์การบริหารส่วนตำบลโคกเพชร	ซุขันธ์	89.27	-0.44	ผ่านดี
76	องค์การบริหารส่วนตำบลจะงก	ซุขันธ์	99.32	+0.33	ผ่านดีเยี่ยม
77	องค์การบริหารส่วนตำบลใจดี	ซุขันธ์	96.15	+1.57	ผ่านดี
78	องค์การบริหารส่วนตำบลดอองกำเม็ด	ซุขันธ์	96.75	+0.64	ผ่านดี
79	องค์การบริหารส่วนตำบลตะเคียน	ซุขันธ์	96.69	-1.36	ผ่านดี
80	องค์การบริหารส่วนตำบลตาอุด	ซุขันธ์	92.89	-3.12	ผ่าน
81	องค์การบริหารส่วนตำบลนิคมพัฒนา	ซุขันธ์	87.22	-0.47	ผ่าน
82	องค์การบริหารส่วนตำบลปราสาท	ซุขันธ์	88.57	+0.12	ผ่าน
83	องค์การบริหารส่วนตำบลปรีอใหญ่	ซุขันธ์	88.06	+15.57	ผ่าน
84	องค์การบริหารส่วนตำบลลมศักดิ์	ซุขันธ์	87.94	+0.13	ผ่าน
85	องค์การบริหารส่วนตำบลศรีตระกุล	ซุขันธ์	83.48	-1.12	ต้องปรับปรุง
86	องค์การบริหารส่วนตำบลสะเดาใหญ่	ซุขันธ์	89.51	-2.65	ผ่าน
87	องค์การบริหารส่วนตำบลสำโรงตาเจ็น*	ซุขันธ์	57.76	-3.13	ต้องปรับปรุงโดยด่วน
88	องค์การบริหารส่วนตำบลโสน	ซุขันธ์	89.93	+3.65	ผ่าน
89	องค์การบริหารส่วนตำบลหนองฉลอม	ซุขันธ์	93.55	-1.28	ผ่านดี

ที่	หน่วยงาน	อำเภอ	คะแนน ITA 2567	เปรียบเทียบ ปีที่ผ่านมา	ระดับผลการประเมิน
90	องค์การบริหารส่วนตำบลห้วยใต้	ชุมชนธ์	83.68	+5.14	ต้องปรับปรุง
91	องค์การบริหารส่วนตำบลห้วยสำราญ	ชุมชนธ์	64.60	-7.53	ต้องปรับปรุงโดยด่วน
92	องค์การบริหารส่วนตำบลห้วยเหนือ*	ชุมชนธ์	55.81	-33.21	ต้องปรับปรุงโดยด่วน
93	องค์การบริหารส่วนตำบลห้วยเสือ	ชุมชนธ์	88.08	+1.37	ผ่าน
94	องค์การบริหารส่วนตำบลขุนหาญ	ขุนหาญ	81.63	+9.01	ต้องปรับปรุง
95	องค์การบริหารส่วนตำบลบักคอง	ขุนหาญ	86.37	+2.97	ผ่าน
96	องค์การบริหารส่วนตำบลพราน	ขุนหาญ	76.86	-11.58	ต้องปรับปรุง
97	องค์การบริหารส่วนตำบลโพธิ์วงค์	ขุนหาญ	89.70	+20.81	ผ่าน
98	องค์การบริหารส่วนตำบลไพร	ขุนหาญ	90.43	+18.58	ผ่าน
99	องค์การบริหารส่วนตำบลลูกฝ้าย	ขุนหาญ	93.54	+33.47	ผ่านดี
100	องค์การบริหารส่วนตำบลห้วยจันทร์	ขุนหาญ	96.81	+10.78	ผ่านดี
101	องค์การบริหารส่วนตำบลเขิน	น้ำเกลี้ยง	88.86	+1.53	ผ่าน
102	องค์การบริหารส่วนตำบลคูบ	น้ำเกลี้ยง	77.33	+5.66	ต้องปรับปรุง
103	องค์การบริหารส่วนตำบลตองปิด	น้ำเกลี้ยง	95.93	+5.58	ผ่านดี
104	องค์การบริหารส่วนตำบลน้ำเกลี้ยง	น้ำเกลี้ยง	80.61	+12.43	ต้องปรับปรุง
105	องค์การบริหารส่วนตำบลรุงระวี	น้ำเกลี้ยง	84.81	-5.75	ต้องปรับปรุง
106	องค์การบริหารส่วนตำบลละเอาะ	น้ำเกลี้ยง	79.86	-2.64	ต้องปรับปรุง
107	องค์การบริหารส่วนตำบลโนนค้อ	โนนคูณ	72.97	-11.53	ต้องปรับปรุง
108	องค์การบริหารส่วนตำบลบก	โนนคูณ	97.59	+0.34	ผ่านดีเยี่ยม
109	องค์การบริหารส่วนตำบลโพธิ์	โนนคูณ	94.43	+3.45	ผ่าน
110	องค์การบริหารส่วนตำบลหนองกง	โนนคูณ	86.39	+3.73	ผ่าน
111	องค์การบริหารส่วนตำบลเหล่ากวาง	โนนคูณ	91.43	+2.65	ผ่านดี
112	องค์การบริหารส่วนตำบลเป่า	บึงบูรพ์	89.99	+1.08	ผ่าน
113	องค์การบริหารส่วนตำบลท่าคล้อ	เบญจลักษ์	91.96	-3.49	ผ่าน
114	องค์การบริหารส่วนตำบลเสียว	เบญจลักษ์	88.75	+3.92	ผ่าน
115	องค์การบริหารส่วนตำบลหนองงูเหลือม	เบญจลักษ์	89.08	-2.06	ผ่าน
116	องค์การบริหารส่วนตำบลหนองหัว	เบญจลักษ์	89.09	+6.49	ผ่าน
117	องค์การบริหารส่วนตำบลหนองฮาง	เบญจลักษ์	87.77	+9.64	ผ่าน
118	องค์การบริหารส่วนตำบลกู่	ปรางค์กู่	92.37	+4.57	ผ่านดี
119	องค์การบริหารส่วนตำบลคู่	ปรางค์กู่	87.98	+18.31	ผ่าน
120	องค์การบริหารส่วนตำบลตูม	ปรางค์กู่	95.07	+3.79	ผ่านดี
121	องค์การบริหารส่วนตำบลพิมาย	ปรางค์กู่	74.37	-11.26	ต้องปรับปรุง
122	องค์การบริหารส่วนตำบลพิมายเหนือ	ปรางค์กู่	91.54	-2.10	ผ่านดี
123	องค์การบริหารส่วนตำบลโพธิ์ศรี	ปรางค์กู่	78.52	+5.98	ต้องปรับปรุง
124	องค์การบริหารส่วนตำบลสมอ	ปรางค์กู่	83.64	+1.75	ต้องปรับปรุง
125	องค์การบริหารส่วนตำบลสวาย	ปรางค์กู่	86.24	-12.00	ผ่าน
126	องค์การบริหารส่วนตำบลสำโรงปราสาท	ปรางค์กู่	88.10	-3.63	ผ่าน
127	องค์การบริหารส่วนตำบลหนองเชียงทูน	ปรางค์กู่	85.96	+8.36	ผ่าน
128	องค์การบริหารส่วนตำบลตำแย	พยุห์	91.41	+1.10	ผ่าน
129	องค์การบริหารส่วนตำบลโนนเพ็ก	พยุห์	82.71	-4.99	ต้องปรับปรุง
130	องค์การบริหารส่วนตำบลพยุห์	พยุห์	89.65	+2.87	ผ่าน
131	องค์การบริหารส่วนตำบลพรหมสวัสดิ์	พยุห์	89.05	+3.36	ผ่าน
132	องค์การบริหารส่วนตำบลหนองคำ	พยุห์	92.25	+0.84	ผ่าน
133	องค์การบริหารส่วนตำบลเสียว	โพธิ์ศรีสุวรรณ	90.82	+0.62	ผ่าน
134	องค์การบริหารส่วนตำบลหนองม้า	โพธิ์ศรีสุวรรณ	87.13	+0.06	ผ่าน
135	องค์การบริหารส่วนตำบลอีเซ	โพธิ์ศรีสุวรรณ	88.97	-6.58	ผ่าน
136	องค์การบริหารส่วนตำบลดินแดง	ไพรบึง	93.63	-0.33	ผ่านดี
137	องค์การบริหารส่วนตำบลโนนปูน	ไพรบึง	88.48	+1.15	ผ่าน
138	องค์การบริหารส่วนตำบลปราสาทเขอ	ไพรบึง	86.93	+5.47	ผ่าน
139	องค์การบริหารส่วนตำบลไพรบึง	ไพรบึง	96.96	-1.26	ผ่านดี

ที่	หน่วยงาน	อำเภอ	คะแนน ITA 2567	เปรียบเทียบ ปีที่ผ่านมา	ระดับผลการประเมิน
140	องค์การบริหารส่วนตำบลสุขสวัสดิ์	โพธิ์เรียง	87.21	+25.33	ผ่าน
141	องค์การบริหารส่วนตำบลโคกตาล	กุสุมาลย์	87.30	+6.44	ผ่าน
142	องค์การบริหารส่วนตำบลคงรัก	กุสุมาลย์	81.90	+4.35	ต้องปรับปรุง
143	องค์การบริหารส่วนตำบลตะเคียนราม	กุสุมาลย์	83.38	-2.18	ต้องปรับปรุง
144	องค์การบริหารส่วนตำบลโพธิ์พัฒนา	กุสุมาลย์	79.38	-3.75	ต้องปรับปรุง
145	องค์การบริหารส่วนตำบลละลม	กุสุมาลย์	88.70	+3.87	ผ่าน
146	องค์การบริหารส่วนตำบลห้วยตามอญ	กุสุมาลย์	77.52	+5.89	ต้องปรับปรุง
147	องค์การบริหารส่วนตำบลห้วยตึกกู	กุสุมาลย์	85.62	-1.42	ผ่าน
148	องค์การบริหารส่วนตำบลตาโกน	เมืองจันทร์	90.44	+2.50	ผ่าน
149	องค์การบริหารส่วนตำบลคูซอด	เมืองศรีสะเกษ	88.13	+0.40	ผ่าน
150	องค์การบริหารส่วนตำบลจาน	เมืองศรีสะเกษ	90.98	-2.48	ผ่าน
151	องค์การบริหารส่วนตำบลชำ	เมืองศรีสะเกษ	89.03	-1.94	ผ่าน
152	องค์การบริหารส่วนตำบลตะดอบ	เมืองศรีสะเกษ	90.75	-0.77	ผ่าน
153	องค์การบริหารส่วนตำบลห่ม	เมืองศรีสะเกษ	82.63	+1.72	ต้องปรับปรุง
154	องค์การบริหารส่วนตำบลโพธิ์	เมืองศรีสะเกษ	88.65	-2.83	ผ่านดี
155	องค์การบริหารส่วนตำบลโพธิ์ข่า	เมืองศรีสะเกษ	89.89	+0.92	ผ่านดี
156	องค์การบริหารส่วนตำบลโพธิ์เขวา	เมืองศรีสะเกษ	85.24	-8.68	ผ่าน
157	องค์การบริหารส่วนตำบลโพธิ์ค้อ	เมืองศรีสะเกษ	98.25	+9.91	ผ่านดีเยี่ยม
158	องค์การบริหารส่วนตำบลหญ้าปล้อง	เมืองศรีสะเกษ	94.31	+1.60	ผ่านดี
159	องค์การบริหารส่วนตำบลหนองแก้ว	เมืองศรีสะเกษ	96.52	+6.74	ผ่านดี
160	องค์การบริหารส่วนตำบลหนองครก	เมืองศรีสะเกษ	85.02	-0.35	ผ่าน
161	องค์การบริหารส่วนตำบลหนองไผ่	เมืองศรีสะเกษ	95.42	-2.81	ผ่านดี
162	องค์การบริหารส่วนตำบลหนองไฮ	เมืองศรีสะเกษ	98.85	+3.74	ผ่านดี
163	องค์การบริหารส่วนตำบลหมากเขียบ	เมืองศรีสะเกษ	99.59	+3.51	ผ่านดีเยี่ยม
164	องค์การบริหารส่วนตำบลกุดเมืองฮาม	ยางชุมน้อย	97.06	+0.27	ผ่านดี
165	องค์การบริหารส่วนตำบลคอนกาม	ยางชุมน้อย	82.63	-5.32	ต้องปรับปรุง
166	องค์การบริหารส่วนตำบลโนนคูณ	ยางชุมน้อย	72.97	-18.18	ต้องปรับปรุง
167	องค์การบริหารส่วนตำบลบึงบอน	ยางชุมน้อย	84.10	+6.72	ต้องปรับปรุง
168	องค์การบริหารส่วนตำบลยางชุมน้อยใหญ่	ยางชุมน้อย	87.58	+5.67	ผ่าน
169	องค์การบริหารส่วนตำบลลิ้นฟ้า	ยางชุมน้อย	90.37	+8.47	ผ่าน
170	องค์การบริหารส่วนตำบลจิกสังข์ทอง	ราชีไศล	66.91	-15.80	ต้องปรับปรุงโดยด่วน
171	องค์การบริหารส่วนตำบลด่าน	ราชีไศล	85.77	-4.01	ผ่าน
172	องค์การบริหารส่วนตำบลตุ้	ราชีไศล	84.38	-4.41	ต้องปรับปรุง
173	องค์การบริหารส่วนตำบลไผ่	ราชีไศล	94.08	+0.31	ผ่านดี
174	องค์การบริหารส่วนตำบลเมืองคง	ราชีไศล	87.38	-5.20	ผ่านดี
175	องค์การบริหารส่วนตำบลเมืองแคน	ราชีไศล	84.43	+3.34	ต้องปรับปรุง
176	องค์การบริหารส่วนตำบลสร้างปี	ราชีไศล	92.02	+0.55	ผ่าน
177	องค์การบริหารส่วนตำบลหนองแค	ราชีไศล	85.23	-1.31	ผ่าน
178	องค์การบริหารส่วนตำบลหนองหมี	ราชีไศล	77.82	+1.57	ต้องปรับปรุง
179	องค์การบริหารส่วนตำบลหนองอึ่ง	ราชีไศล	84.41	-2.79	ต้องปรับปรุง
180	องค์การบริหารส่วนตำบลห้วยคำ	ราชีไศล	89.78	+4.57	ผ่าน
181	องค์การบริหารส่วนตำบลควนใหญ่	วังหิน	97.42	+6.25	ผ่านดีเยี่ยม
182	องค์การบริหารส่วนตำบลทุ่งสว่าง	วังหิน	83.57	-3.10	ต้องปรับปรุง
183	องค์การบริหารส่วนตำบลธาตุ	วังหิน	90.18	+10.84	ผ่านดี
184	องค์การบริหารส่วนตำบลบ่อแก้ว	วังหิน	72.92	-7.41	ต้องปรับปรุง
185	องค์การบริหารส่วนตำบลโพธิ์ยาง	วังหิน	95.41	1.46	ผ่านดี
186	องค์การบริหารส่วนตำบลศรีสำราญ	วังหิน	99.72	+0.57	ผ่านดีเยี่ยม
187	องค์การบริหารส่วนตำบลตุม	ศรีรัตนะ	75.41	-14.34	ต้องปรับปรุง
188	องค์การบริหารส่วนตำบลหึงพวย	ศรีรัตนะ	91.44	+3.02	ผ่านดี
189	องค์การบริหารส่วนตำบลรัตนแก้ว	ศรีรัตนะ	92.24	-2.44	ผ่านดี

ที่	หน่วยงาน	อำเภอ	คะแนน ITA 2567	เปรียบเทียบ ปีที่ผ่านมา	ระดับผลการประเมิน
190	องค์การบริหารส่วนตำบลศรีโนนงาม	ศรีรัตนะ	90.38	-0.57	ผ่านดี
191	องค์การบริหารส่วนตำบลสระเขาวัว	ศรีรัตนะ	88.21	+10.55	ผ่าน
192	องค์การบริหารส่วนตำบลสะพุง	ศรีรัตนะ	89.24	+2.49	ผ่าน
193	องค์การบริหารส่วนตำบลเสื่องข้าว	ศรีรัตนะ	75.03	-3.49	ต้องปรับปรุง
194	องค์การบริหารส่วนตำบลกุง	ศิลาลาด	84.46	-3.18	ต้องปรับปรุง
195	องค์การบริหารส่วนตำบลคึกคัก	ศิลาลาด	87.87	-5.58	ผ่าน
196	องค์การบริหารส่วนตำบลโจดม่วง	ศิลาลาด	93.61	+6.51	ผ่านดี
197	องค์การบริหารส่วนตำบลหนองบัวแดง	ศิลาลาด	81.97	+9.06	ต้องปรับปรุง
198	องค์การบริหารส่วนตำบลกล้วยกว้าง	ห้วยทับทัน	85.12	+1.51	ผ่าน
199	องค์การบริหารส่วนตำบลปราสาท	ห้วยทับทัน	63.15	-19.66	ต้องปรับปรุงโดยด่วน
200	องค์การบริหารส่วนตำบลผักไหม	ห้วยทับทัน	94.18	+0.81	ผ่านดี
201	องค์การบริหารส่วนตำบลเมืองหลวง	ห้วยทับทัน	73.62	-4.57	ต้องปรับปรุง
202	องค์การบริหารส่วนตำบลห้วยทับทัน	ห้วยทับทัน	80.17	-3.36	ต้องปรับปรุง
203	องค์การบริหารส่วนตำบลก้านเหลือง	อุทุมพรพิสัย	82.13	-0.66	ต้องปรับปรุง
204	องค์การบริหารส่วนตำบลชะยูง	อุทุมพรพิสัย	97.90	+3.19	ผ่านดีเยี่ยม
205	องค์การบริหารส่วนตำบลแซ่	อุทุมพรพิสัย	88.22	+5.99	ผ่าน
206	องค์การบริหารส่วนตำบลนวม	อุทุมพรพิสัย	95.17	+2.05	ผ่าน
207	องค์การบริหารส่วนตำบลโคกหล่าม	อุทุมพรพิสัย	85.99	+5.79	ผ่าน
208	องค์การบริหารส่วนตำบลตาเกษ	อุทุมพรพิสัย	80.26	-7.22	ต้องปรับปรุง
209	องค์การบริหารส่วนตำบลทุ่งไชย	อุทุมพรพิสัย	90.11	+3.31	ผ่าน
210	องค์การบริหารส่วนตำบลปะอาว	อุทุมพรพิสัย	97.93	+1.71	ผ่านดีเยี่ยม
211	องค์การบริหารส่วนตำบลโพธิ์ชัย	อุทุมพรพิสัย	80.23	-5.90	ต้องปรับปรุง
212	องค์การบริหารส่วนตำบลรังแร้ง	อุทุมพรพิสัย	86.34	+2.26	ผ่าน
213	องค์การบริหารส่วนตำบลสำโรง	อุทุมพรพิสัย	67.81	-3.32	ต้องปรับปรุงโดยด่วน
214	องค์การบริหารส่วนตำบลหนองห้าง	อุทุมพรพิสัย	80.65	+6.51	ต้องปรับปรุง
215	องค์การบริหารส่วนตำบลหนองไฮ	อุทุมพรพิสัย	87.21	+1.46	ผ่าน
216	องค์การบริหารส่วนตำบลหัวช้าง	อุทุมพรพิสัย	82.95	+14.35	ต้องปรับปรุง
217	องค์การบริหารส่วนตำบลอิฐล้า	อุทุมพรพิสัย	92.71	-0.05	ผ่านดี

หมายเหตุ: เทศบาลตำบลกระหวิน อำเภอขุนหาญ องค์การบริหารส่วนตำบลสำโรงตาเจ็น อำเภอชุมพวง และองค์การบริหารส่วนตำบลห้วยเหนือ อำเภอชุมพวง จังหวัดศรีสะเกษ ไม่ได้ดำเนินการอนุมัติแบบวัดการเปิดเผยข้อมูลสาธารณะ (แบบวัด OIT) ตามขั้นตอนและระยะเวลาที่กำหนด (รายละเอียดผลการประเมินฯ ของหน่วยงานที่ไม่ได้ดำเนินการอนุมัติแบบวัดการเปิดเผยข้อมูลสาธารณะ (แบบวัด OIT) ตามขั้นตอนและระยะเวลาที่กำหนด ปรากฏในเอกสารหน้า 246)



ผลการประเมินคุณธรรมและความโปร่งใสในการดำเนินงานของหน่วยงานภาครัฐ

ประจำปีงบประมาณ พ.ศ. 2567
ประเภทองค์กรปกครองส่วนท้องถิ่น
พื้นที่ภาค 3
จังหวัดสุรินทร์

ที่	หน่วยงาน	อำเภอ	คะแนน ITA 2567	เปรียบเทียบกับปีที่ผ่านมา	ระดับผลการประเมิน
1	องค์การบริหารส่วนจังหวัดสุรินทร์	เมืองสุรินทร์	98.56	-0.08	ผ่านดีเยี่ยม
2	เทศบาลเมืองสุรินทร์	เมืองสุรินทร์	99.47	+2.31	ผ่านดีเยี่ยม
3	เทศบาลตำบลกาบเชิง	กาบเชิง	82.48	-10.25	ต้องปรับปรุง
4	เทศบาลตำบลโคกตะเคียน	กาบเชิง	93.68	+1.43	ผ่านดี
5	เทศบาลตำบลเขวาสินรินทร์	เขวาสินรินทร์	98.55	+3.60	ผ่านดีเยี่ยม
6	เทศบาลตำบลกระหาด	จอมพระ	95.42	-3.96	ผ่านดี
7	เทศบาลตำบลจอมพระ	จอมพระ	93.62	-0.99	ผ่านดี
8	เทศบาลตำบลบุแกรง	จอมพระ	95.68	-0.27	ผ่านดี
9	เทศบาลตำบลชุมพลบุรี	ชุมพลบุรี	93.20	+7.63	ผ่านดี
10	เทศบาลตำบลทุ่งศรีชุมพล	ชุมพลบุรี	97.59	+5.89	ผ่านดีเยี่ยม
11	เทศบาลตำบลนาหนองไผ่	ชุมพลบุรี	96.66	+2.61	ผ่านดี
12	เทศบาลตำบลละเวียง	ชุมพลบุรี	98.50	+20.10	ผ่านดีเยี่ยม
13	เทศบาลตำบลสระซูด	ชุมพลบุรี	94.50	+3.59	ผ่านดี
14	เทศบาลตำบลท่าตูม	ท่าตูม	99.29	+3.07	ผ่านดีเยี่ยม
15	เทศบาลตำบลเมืองแก	ท่าตูม	91.10	-4.52	ผ่าน
16	เทศบาลตำบลบัวเชด	บัวเชด	95.39	+6.23	ผ่านดี
17	เทศบาลตำบลก้งแอน	ปราสาท	95.62	+1.20	ผ่าน
18	เทศบาลตำบลกันตวจระมวล	ปราสาท	96.62	+13.39	ผ่านดี
19	เทศบาลตำบลนิคมปราสาท	ปราสาท	90.44	+9.82	ผ่านดี
20	เทศบาลตำบลเมืองที่	เมืองสุรินทร์	93.20	+2.16	ผ่านดี
21	เทศบาลตำบลรัตนบุรี*	รัตนบุรี	56.93	-26.96	ต้องปรับปรุงโดยด่วน
22	เทศบาลตำบลลำดวนสุรพิณฑ์	ลำดวน	97.34	+0.60	ผ่านดี
23	เทศบาลตำบลผักไหม	ศีขรภูมิ	89.64	-1.02	ผ่านดี
24	เทศบาลตำบลศีขรภูมิ	ศีขรภูมิ	94.37	+1.70	ผ่าน
25	เทศบาลตำบลแคน	สนม	95.21	+9.86	ผ่านดี
26	เทศบาลตำบลสนม	สนม	92.69	+0.62	ผ่าน
27	เทศบาลตำบลสังขะ	สังขะ	93.71	-2.33	ผ่าน
28	เทศบาลตำบลสำโรงทาบ	สำโรงทาบ	94.56	-1.33	ผ่านดี
29	เทศบาลตำบลหมื่นศรี	สำโรงทาบ	92.78	+6.05	ผ่าน
30	องค์การบริหารส่วนตำบลคูคั่น	กาบเชิง	93.47	-1.57	ผ่านดี
31	องค์การบริหารส่วนตำบลต่าน	กาบเชิง	91.08	-5.29	ผ่าน
32	องค์การบริหารส่วนตำบลตะเคียน	กาบเชิง	99.63	+2.23	ผ่านดีเยี่ยม
33	องค์การบริหารส่วนตำบลแวงมุด	กาบเชิง	99.07	+6.90	ผ่านดีเยี่ยม
34	องค์การบริหารส่วนตำบลตาตุ๊ก	เขวาสินรินทร์	75.66	-14.07	ต้องปรับปรุง
35	องค์การบริหารส่วนตำบลบ้านแร่	เขวาสินรินทร์	98.15	+6.43	ผ่านดี
36	องค์การบริหารส่วนตำบลบึง	เขวาสินรินทร์	95.51	+17.22	ผ่าน
37	องค์การบริหารส่วนตำบลปราสาททอง	เขวาสินรินทร์	96.72	+5.01	ผ่านดี
38	องค์การบริหารส่วนตำบลจอมพระ	จอมพระ	99.52	+0.12	ผ่านดีเยี่ยม
39	องค์การบริหารส่วนตำบลชุมแสง	จอมพระ	98.71	+4.64	ผ่านดีเยี่ยม

ที่	หน่วยงาน	อำเภอ	คะแนน ITA 2567	เปรียบเทียบ ปีที่ผ่านมา	ระดับผลการประเมิน
40	องค์การบริหารส่วนตำบลบ้านผือ	จอมพระ	90.56	+7.79	ผ่านดี
41	องค์การบริหารส่วนตำบลเป็นสุข	จอมพระ	96.58	-1.29	ผ่านดี
42	องค์การบริหารส่วนตำบลเมืองสิง	จอมพระ	96.83	-1.19	ผ่านดี
43	องค์การบริหารส่วนตำบลลุ่มระวี	จอมพระ	93.61	-4.17	ผ่านดี
44	องค์การบริหารส่วนตำบลหนองสนิห์	จอมพระ	97.07	-1.18	ผ่านดีเยี่ยม
45	องค์การบริหารส่วนตำบลกระเบื้อง	ชุมพลบุรี	95.71	+5.50	ผ่านดี
46	องค์การบริหารส่วนตำบลไพรขลา	ชุมพลบุรี	95.50	+9.12	ผ่านดี
47	องค์การบริหารส่วนตำบลเมืองบัว	ชุมพลบุรี	93.75	+2.42	ผ่านดี
48	องค์การบริหารส่วนตำบลศรีณรงค์	ชุมพลบุรี	93.32	-4.10	ผ่านดี
49	องค์การบริหารส่วนตำบลหนองเรือ	ชุมพลบุรี	96.07	+19.75	ผ่านดีเยี่ยม
50	องค์การบริหารส่วนตำบลกระโท	ท่าตูม	92.87	-1.24	ผ่านดี
51	องค์การบริหารส่วนตำบลท่าตูม	ท่าตูม	88.53	+0.53	ผ่าน
52	องค์การบริหารส่วนตำบลทุ่งกุลา	ท่าตูม	93.99	+8.27	ผ่านดี
53	องค์การบริหารส่วนตำบลชะ	ท่าตูม	95.94	-0.85	ผ่านดี
54	องค์การบริหารส่วนตำบลบัวโคก	ท่าตูม	95.40	+3.10	ผ่านดี
55	องค์การบริหารส่วนตำบลพรมเทพ	ท่าตูม	87.41	-2.17	ผ่าน
56	องค์การบริหารส่วนตำบลโพนครก*	ท่าตูม	52.62	-34.51	ต้องปรับปรุงโดยด่วน
57	องค์การบริหารส่วนตำบลหนองบัว	ท่าตูม	91.33	-0.49	ผ่าน
58	องค์การบริหารส่วนตำบลหนองเมธี*	ท่าตูม	58.64	-30.91	ต้องปรับปรุงโดยด่วน
59	องค์การบริหารส่วนตำบลคำผง	โนนนารายณ์	88.69	-5.44	ผ่าน
60	องค์การบริหารส่วนตำบลโนน	โนนนารายณ์	97.64	+0.27	ผ่านดี
61	องค์การบริหารส่วนตำบลระเวียง	โนนนารายณ์	91.77	+0.17	ผ่านดี
62	องค์การบริหารส่วนตำบลหนองเทพ	โนนนารายณ์	94.77	+12.23	ผ่านดี
63	องค์การบริหารส่วนตำบลหนองหลวง	โนนนารายณ์	97.19	+4.83	ผ่านดีเยี่ยม
64	องค์การบริหารส่วนตำบลจรัส	บัวเชด	90.37	-5.86	ผ่าน
65	องค์การบริหารส่วนตำบลดาวัง	บัวเชด	94.10	+11.98	ผ่าน
66	องค์การบริหารส่วนตำบลบัวเชด	บัวเชด	94.92	+8.08	ผ่าน
67	องค์การบริหารส่วนตำบลสะเดา	บัวเชด	88.78	+6.90	ผ่าน
68	องค์การบริหารส่วนตำบลสำเภาสูง	บัวเชด	86.30	-9.63	ผ่าน
69	องค์การบริหารส่วนตำบลอาโพน	บัวเชด	96.55	+3.78	ผ่าน
70	องค์การบริหารส่วนตำบลก้งแอน	ปราสาท	98.29	+3.43	ผ่านดี
71	องค์การบริหารส่วนตำบลโคกยาง	ปราสาท	96.05	+6.82	ผ่านดี
72	องค์การบริหารส่วนตำบลโคกสะอาด	ปราสาท	95.61	-0.93	ผ่าน
73	องค์การบริหารส่วนตำบลเขื่อนเหล็ก	ปราสาท	94.43	+1.34	ผ่านดี
74	องค์การบริหารส่วนตำบลโชคนาสาม	ปราสาท	99.22	+8.14	ผ่านดีเยี่ยม
75	องค์การบริหารส่วนตำบลตานี	ปราสาท	88.67	+9.13	ผ่าน
76	องค์การบริหารส่วนตำบลตาเบา	ปราสาท	91.40	-5.65	ผ่าน
77	องค์การบริหารส่วนตำบลหมอ	ปราสาท	89.53	-2.48	ผ่าน
78	องค์การบริหารส่วนตำบลทุ่งมน	ปราสาท	92.57	+5.46	ผ่านดี
79	องค์การบริหารส่วนตำบลบ้านไทร	ปราสาท	82.93	-15.44	ต้องปรับปรุง
80	องค์การบริหารส่วนตำบลบ้านพลวง	ปราสาท	99.21	+12.28	ผ่านดีเยี่ยม
81	องค์การบริหารส่วนตำบลประทีป	ปราสาท	96.59	+3.33	ผ่านดี
82	องค์การบริหารส่วนตำบลปราสาทพนง	ปราสาท	99.05	+10.62	ผ่านดีเยี่ยม
83	องค์การบริหารส่วนตำบลปรีอ	ปราสาท	97.65	+2.69	ผ่านดีเยี่ยม
84	องค์การบริหารส่วนตำบลไหล	ปราสาท	90.07	-1.45	ผ่านดี
85	องค์การบริหารส่วนตำบลสมุด	ปราสาท	94.47	-0.69	ผ่านดี
86	องค์การบริหารส่วนตำบลหนองใหญ่	ปราสาท	98.19	+4.41	ผ่านดีเยี่ยม
87	องค์การบริหารส่วนตำบลโคกกลาง	พนมดงรัก	83.32	-8.26	ต้องปรับปรุง
88	องค์การบริหารส่วนตำบลจีกแดก	พนมดงรัก	94.54	+4.51	ผ่านดี
89	องค์การบริหารส่วนตำบลตามีง	พนมดงรัก	85.52	-7.43	ผ่าน

ที่	หน่วยงาน	อำเภอ	คะแนน ITA 2567	เปรียบเทียบ ปีที่ผ่านมา	ระดับผลการประเมิน
90	องค์การบริหารส่วนตำบลักไต่	พนมดงรัก	98.22	+7.63	ผ่านดี
91	องค์การบริหารส่วนตำบลกาเกาะ	เมืองสุรินทร์	94.25	+0.08	ผ่าน
92	องค์การบริหารส่วนตำบลแกใหญ่	เมืองสุรินทร์	72.40	-14.45	ต้องปรับปรุง
93	องค์การบริหารส่วนตำบลคอโค	เมืองสุรินทร์	98.32	+0.49	ผ่านดี
94	องค์การบริหารส่วนตำบลเณียง	เมืองสุรินทร์	89.58	-6.41	ผ่านดี
95	องค์การบริหารส่วนตำบลตระแสง	เมืองสุรินทร์	97.71	+4.16	ผ่านดี
96	องค์การบริหารส่วนตำบลตั้งใจ	เมืองสุรินทร์	99.45	+0.92	ผ่านดีเยี่ยม
97	องค์การบริหารส่วนตำบลตาอ้อ	เมืองสุรินทร์	99.77	+1.64	ผ่านดีเยี่ยม
98	องค์การบริหารส่วนตำบลท่าสว่าง	เมืองสุรินทร์	90.46	-4.63	ผ่าน
99	องค์การบริหารส่วนตำบลเทนมีย์	เมืองสุรินทร์	96.93	-0.31	ผ่านดี
100	องค์การบริหารส่วนตำบลนอกเมือง	เมืองสุรินทร์	91.53	+4.52	ผ่านดี
101	องค์การบริหารส่วนตำบลนาดี	เมืองสุรินทร์	98.48	+0.35	ผ่านดีเยี่ยม
102	องค์การบริหารส่วนตำบลนาบัว	เมืองสุรินทร์	96.08	-0.63	ผ่านดี
103	องค์การบริหารส่วนตำบลบุญาชี	เมืองสุรินทร์	93.69	+4.38	ผ่านดี
104	องค์การบริหารส่วนตำบลเพ็ญราม	เมืองสุรินทร์	94.08	+2.04	ผ่าน
105	องค์การบริหารส่วนตำบลเมืองที่	เมืองสุรินทร์	99.75	+9.64	ผ่านดีเยี่ยม
106	องค์การบริหารส่วนตำบลราม	เมืองสุรินทร์	94.41	+0.42	ผ่านดี
107	องค์การบริหารส่วนตำบลล็กไต่	เมืองสุรินทร์	93.39	-0.98	ผ่านดี
108	องค์การบริหารส่วนตำบลสวาย	เมืองสุรินทร์	90.87	-0.64	ผ่านดี
109	องค์การบริหารส่วนตำบลสำโรง	เมืองสุรินทร์	97.13	+6.80	ผ่านดี
110	องค์การบริหารส่วนตำบลแสงพันธ์	เมืองสุรินทร์	89.95	+2.89	ผ่าน
111	องค์การบริหารส่วนตำบลกุดขาคิม	รัตนบุรี	94.45	+5.80	ผ่านดี
112	องค์การบริหารส่วนตำบลแก	รัตนบุรี	96.96	+10.75	ผ่านดี
113	องค์การบริหารส่วนตำบลดอนแร่	รัตนบุรี	92.82	+9.52	ผ่านดี
114	องค์การบริหารส่วนตำบลทับใหญ่	รัตนบุรี	97.97	+2.43	ผ่านดีเยี่ยม
115	องค์การบริหารส่วนตำบลธาตุ	รัตนบุรี	97.56	+1.48	ผ่านดีเยี่ยม
116	องค์การบริหารส่วนตำบลน้ำเขียว	รัตนบุรี	97.29	+1.95	ผ่านดีเยี่ยม
117	องค์การบริหารส่วนตำบลเบิด	รัตนบุรี	98.83	+2.68	ผ่านดีเยี่ยม
118	องค์การบริหารส่วนตำบลไม้	รัตนบุรี	91.66	+1.40	ผ่านดี
119	องค์การบริหารส่วนตำบลยางสว่าง	รัตนบุรี	92.56	+5.90	ผ่าน
120	องค์การบริหารส่วนตำบลรัตนบุรี	รัตนบุรี	95.83	+7.18	ผ่านดี
121	องค์การบริหารส่วนตำบลหนองบัวทอง	รัตนบุรี	93.77	+2.72	ผ่านดี
122	องค์การบริหารส่วนตำบลหนองบัวบาน	รัตนบุรี	92.47	+15.68	ผ่าน
123	องค์การบริหารส่วนตำบลโชคเหนือ	ลำดวน	97.88	-0.56	ผ่านดี
124	องค์การบริหารส่วนตำบลกระเปียงเตี้ย*	ลำดวน	58.86	-29.20	ต้องปรับปรุงโดยด่วน
125	องค์การบริหารส่วนตำบลไร่ตาม	ลำดวน	95.02	+0.49	ผ่านดี
126	องค์การบริหารส่วนตำบลลำดวน	ลำดวน	97.81	+2.73	ผ่านดีเยี่ยม
127	องค์การบริหารส่วนตำบลอุโลก	ลำดวน	96.28	+0.22	ผ่านดี
128	องค์การบริหารส่วนตำบลเจนแวน	ศรีณรงค์	91.46	+1.72	ผ่าน
129	องค์การบริหารส่วนตำบลนรงค์	ศรีณรงค์	94.76	+6.11	ผ่าน
130	องค์การบริหารส่วนตำบลตรวจ	ศรีณรงค์	95.12	+13.50	ผ่านดี
131	องค์การบริหารส่วนตำบลศรีสุข	ศรีณรงค์	99.33	+0.90	ผ่านดีเยี่ยม
132	องค์การบริหารส่วนตำบลหนองแวง	ศรีณรงค์	97.56	+1.34	ผ่านดีเยี่ยม
133	องค์การบริหารส่วนตำบลกุดหวาย	ศีขรภูมิ	95.29	+2.91	ผ่านดี
134	องค์การบริหารส่วนตำบลขาวใหญ่	ศีขรภูมิ	93.49	-3.02	ผ่านดี
135	องค์การบริหารส่วนตำบลคาละมะ	ศีขรภูมิ	93.13	+3.78	ผ่านดี
136	องค์การบริหารส่วนตำบลจารพัต	ศีขรภูมิ	88.09	+1.14	ผ่าน
137	องค์การบริหารส่วนตำบลช้างปี	ศีขรภูมิ	94.39	+2.95	ผ่านดี
138	องค์การบริหารส่วนตำบลตรมไพร	ศีขรภูมิ	95.01	+8.61	ผ่านดี
139	องค์การบริหารส่วนตำบลตรึม	ศีขรภูมิ	96.36	+9.49	ผ่านดี

ที่	หน่วยงาน	อำเภอ	คะแนน ITA 2567	เปรียบเทียบ ปีที่ผ่านมา	ระดับผลการประเมิน
140	องค์การบริหารส่วนตำบลแตล	ศิขรภูมิ	91.79	+2.15	ผ่าน
141	องค์การบริหารส่วนตำบลนารุ่ง	ศิขรภูมิ	93.05	-2.54	ผ่านดี
142	องค์การบริหารส่วนตำบลยาง	ศิขรภูมิ	98.92	+14.57	ผ่านดีเยี่ยม
143	องค์การบริหารส่วนตำบลระแงง	ศิขรภูมิ	96.51	+15.97	ผ่านดี
144	องค์การบริหารส่วนตำบลหนองขาว	ศิขรภูมิ	98.25	+0.03	ผ่านดี
145	องค์การบริหารส่วนตำบลหนองบัว	ศิขรภูมิ	98.83	-0.50	ผ่านดีเยี่ยม
146	องค์การบริหารส่วนตำบลหนองเหล็ก	ศิขรภูมิ	94.89	+5.31	ผ่านดี
147	องค์การบริหารส่วนตำบลนนวน	สนม	93.95	+10.94	ผ่านดี
148	องค์การบริหารส่วนตำบลโพธิ์โก	สนม	97.82	+3.16	ผ่านดีเยี่ยม
149	องค์การบริหารส่วนตำบลสนม	สนม	94.53	+6.11	ผ่านดี
150	องค์การบริหารส่วนตำบลหนองระแงง	สนม	98.32	+0.25	ผ่านดีเยี่ยม
151	องค์การบริหารส่วนตำบลหนองอีโย	สนม	96.18	+2.16	ผ่านดี
152	องค์การบริหารส่วนตำบลหัวจัว	สนม	96.92	+3.49	ผ่านดี
153	องค์การบริหารส่วนตำบลกระเทียม	สังขะ	89.17	-5.78	ผ่านดี
154	องค์การบริหารส่วนตำบลขอนแก่น	สังขะ	73.34	-17.46	ต้องปรับปรุง
155	องค์การบริหารส่วนตำบลดม	สังขะ	94.90	+3.56	ผ่านดี
156	องค์การบริหารส่วนตำบลตาตง	สังขะ	91.26	-0.31	ผ่าน
157	องค์การบริหารส่วนตำบลตาตุม	สังขะ	91.63	-2.63	ผ่านดี
158	องค์การบริหารส่วนตำบลทับทัน	สังขะ	95.39	+2.85	ผ่านดี
159	องค์การบริหารส่วนตำบลเทพรักษา	สังขะ	85.50	-5.36	ผ่าน
160	องค์การบริหารส่วนตำบลบ้านจารย์	สังขะ	92.60	-2.15	ผ่านดี
161	องค์การบริหารส่วนตำบลบ้านขบ	สังขะ	99.53	+10.80	ผ่านดีเยี่ยม
162	องค์การบริหารส่วนตำบลพระแก้ว	สังขะ	93.40	+2.18	ผ่านดี
163	องค์การบริหารส่วนตำบลสะกาด	สังขะ	95.96	+3.42	ผ่านดีเยี่ยม
164	องค์การบริหารส่วนตำบลสังขะ	สังขะ	92.61	-3.68	ผ่านดี
165	องค์การบริหารส่วนตำบลกระออม	สำโรงทาบ	97.97	+6.06	ผ่านดี
166	องค์การบริหารส่วนตำบลเกาะแก้ว	สำโรงทาบ	94.45	+6.46	ผ่านดี
167	องค์การบริหารส่วนตำบลประดู่	สำโรงทาบ	97.89	+19.49	ผ่านดีเยี่ยม
168	องค์การบริหารส่วนตำบลศรีสุข	สำโรงทาบ	87.44	-1.28	ผ่าน
169	องค์การบริหารส่วนตำบลสะโน	สำโรงทาบ	96.26	+15.71	ผ่านดีเยี่ยม
170	องค์การบริหารส่วนตำบลสำโรงทาบ	สำโรงทาบ	96.28	+3.22	ผ่านดี
171	องค์การบริหารส่วนตำบลเสมิง	สำโรงทาบ	97.54	-0.69	ผ่านดีเยี่ยม
172	องค์การบริหารส่วนตำบลหนองไผ่ล้อม	สำโรงทาบ	93.67	+9.24	ผ่านดี
173	องค์การบริหารส่วนตำบลหนองฮะ	สำโรงทาบ	97.43	+16.83	ผ่านดี

หมายเหตุ: เทศบาลตำบลรัตนบุรี อำเภอรัตนบุรี องค์การบริหารส่วนตำบลกระเปี้ยเตี้ย อำเภอลำดวน องค์การบริหารส่วนตำบลโพธิ์นครก อำเภอนาหว้า และองค์การบริหารส่วนตำบลหนองเมธี อำเภอนาหว้า จังหวัดสุรินทร์ ไม่ได้ดำเนินการอนุมัติแบบวัดการเปิดเผยข้อมูลสาธารณะ (แบบวัด OIT) ตามขั้นตอนและระยะเวลาที่กำหนด (รายละเอียดผลการประเมินฯ ของหน่วยงานที่ไม่ได้ดำเนินการอนุมัติแบบวัดการเปิดเผยข้อมูลสาธารณะ (แบบวัด OIT) ตามขั้นตอนและระยะเวลาที่กำหนด ปรากฏในเอกสารหน้าที่ 246)



ผลการประเมินคุณธรรมและความโปร่งใสในการดำเนินงานของหน่วยงานภาครัฐ
ประจำปีงบประมาณ พ.ศ. 2567
ประเภทองค์กรปกครองส่วนท้องถิ่น
พื้นที่ภาค 3
จังหวัดอำนาจเจริญ

ที่	หน่วยงาน	อำเภอ	คะแนน ITA 2567	เปรียบเทียบกับปีที่ผ่านมา	ระดับผลการประเมิน
1	องค์การบริหารส่วนจังหวัดอำนาจเจริญ	เมืองอำนาจเจริญ	97.48	-1.36	ผ่านดี
2	เทศบาลเมืองอำนาจเจริญ	เมืองอำนาจเจริญ	95.95	+0.44	ผ่านดีเยี่ยม
3	เทศบาลตำบลโคกก่ง	ชานุมาน	96.36	-2.68	ผ่านดี
4	เทศบาลตำบลชานุมาน	ชานุมาน	94.17	+2.55	ผ่านดี
5	เทศบาลตำบลนาป่าแฝง	ปทุมราชวงศา	97.85	+3.78	ผ่านดีเยี่ยม
6	เทศบาลตำบลปทุมราชวงศา*	ปทุมราชวงศา	59.50	-38.73	ต้องปรับปรุงโดยด่วน
7	เทศบาลตำบลหนองข่า	ปทุมราชวงศา	95.76	+11.94	ผ่านดี
8	เทศบาลตำบลห้วย	ปทุมราชวงศา	95.56	+2.74	ผ่านดี
9	เทศบาลตำบลพนา	พนา	97.76	-1.09	ผ่านดีเยี่ยม
10	เทศบาลตำบลพระเหลา	พนา	96.02	+3.87	ผ่านดี
11	เทศบาลตำบลไผ่คำ	เมืองอำนาจเจริญ	97.96	+0.19	ผ่านดีเยี่ยม
12	เทศบาลตำบลนายนม	เมืองอำนาจเจริญ	95.00	-1.63	ผ่านดี
13	เทศบาลตำบลนาวัง	เมืองอำนาจเจริญ	98.00	+3.37	ผ่านดีเยี่ยม
14	เทศบาลตำบลนาหมอม้า	เมืองอำนาจเจริญ	91.31	-0.48	ผ่านดี
15	เทศบาลตำบลน้ำปลีก	เมืองอำนาจเจริญ	93.63	+4.11	ผ่านดี
16	เทศบาลตำบลโคกกลาง	ลืออำนาจ	90.87	+5.00	ผ่านดี
17	เทศบาลตำบลดงมะยาง	ลืออำนาจ	98.63	+1.03	ผ่านดีเยี่ยม
18	เทศบาลตำบลเปือย	ลืออำนาจ	95.10	+1.32	ผ่านดี
19	เทศบาลตำบลสามหนอง	ลืออำนาจ	97.57	+8.48	ผ่านดีเยี่ยม
20	เทศบาลตำบลอำนาจ	ลืออำนาจ	97.89	+4.41	ผ่านดีเยี่ยม
21	เทศบาลตำบลสิริเสนางค์	เสนางคนิคม	96.62	-1.15	ผ่านดี
22	เทศบาลตำบลเสนางคนิคม	เสนางคนิคม	93.28	+2.62	ผ่านดี
23	เทศบาลตำบลเค็งใหญ่	หัวตะพาน	93.52	+6.02	ผ่านดี
24	เทศบาลตำบลรัตนาวีศรีเจริญ	หัวตะพาน	97.24	+13.02	ผ่านดี
25	เทศบาลตำบลหัวตะพาน	หัวตะพาน	87.78	-5.44	ผ่าน
26	องค์การบริหารส่วนตำบลคำเขื่อนแก้ว	ชานุมาน	97.55	-1.25	ผ่านดีเยี่ยม
27	องค์การบริหารส่วนตำบลโคกสาร	ชานุมาน	96.28	+0.02	ผ่านดี
28	องค์การบริหารส่วนตำบลชานุมาน	ชานุมาน	93.75	-4.04	ผ่านดี
29	องค์การบริหารส่วนตำบลป่าก่อ	ชานุมาน	90.34	-6.63	ผ่าน
30	องค์การบริหารส่วนตำบลคำโพน	ปทุมราชวงศา	87.17	-9.04	ผ่าน
31	องค์การบริหารส่วนตำบลนาหว้า	ปทุมราชวงศา	90.20	+8.90	ผ่าน
32	องค์การบริหารส่วนตำบลโนนงาม	ปทุมราชวงศา	97.27	-1.47	ผ่านดี
33	องค์การบริหารส่วนตำบลลือ	ปทุมราชวงศา	93.85	-1.35	ผ่านดี
34	องค์การบริหารส่วนตำบลจานลาน	พนา	97.83	+3.69	ผ่านดีเยี่ยม
35	องค์การบริหารส่วนตำบลพนา	พนา	90.23	-9.82	ผ่าน
36	องค์การบริหารส่วนตำบลไม้กลอน	พนา	99.76	+2.10	ผ่านดีเยี่ยม
37	องค์การบริหารส่วนตำบลกุดปลาตุก	เมืองอำนาจเจริญ	90.43	+3.01	ผ่านดี
38	องค์การบริหารส่วนตำบลคึมใหญ่	เมืองอำนาจเจริญ	90.65	+4.85	ผ่าน
39	องค์การบริหารส่วนตำบลดอนเมย	เมืองอำนาจเจริญ	92.13	+5.08	ผ่านดี

ที่	หน่วยงาน	อำเภอ	คะแนน ITA 2567	เปรียบเทียบ ปีที่ผ่านมา	ระดับผลการประเมิน
40	องค์การบริหารส่วนตำบลนาจิก	เมืองอำนาจเจริญ	95.90	+8.54	ผ่านดี
41	องค์การบริหารส่วนตำบลนาแต้	เมืองอำนาจเจริญ	99.02	+0.57	ผ่านดีเยี่ยม
42	องค์การบริหารส่วนตำบลนาฝื่อ	เมืองอำนาจเจริญ	97.82	+4.36	ผ่านดีเยี่ยม
43	องค์การบริหารส่วนตำบลน้ำปลีก	เมืองอำนาจเจริญ	98.09	+2.32	ผ่านดีเยี่ยม
44	องค์การบริหารส่วนตำบลโนนโพธิ์	เมืองอำนาจเจริญ	94.64	+4.72	ผ่านดี
45	องค์การบริหารส่วนตำบลโนนหนามแท่ง	เมืองอำนาจเจริญ	95.09	+4.74	ผ่านดี
46	องค์การบริหารส่วนตำบลบุ่ง	เมืองอำนาจเจริญ	93.12	-1.41	ผ่านดี
47	องค์การบริหารส่วนตำบลปลาเค้า	เมืองอำนาจเจริญ	95.86	+3.47	ผ่านดี
48	องค์การบริหารส่วนตำบลสร้างนกทา	เมืองอำนาจเจริญ	96.10	+6.51	ผ่านดี
49	องค์การบริหารส่วนตำบลหนองมะแซว	เมืองอำนาจเจริญ	95.73	+3.72	ผ่านดี
50	องค์การบริหารส่วนตำบลห้วยไร่	เมืองอำนาจเจริญ	99.09	+1.49	ผ่านดีเยี่ยม
51	องค์การบริหารส่วนตำบลเหล่าพรวน	เมืองอำนาจเจริญ	96.22	+3.47	ผ่านดี
52	องค์การบริหารส่วนตำบลดงบัง	ลืออำนาจ	97.68	+5.85	ผ่านดีเยี่ยม
53	องค์การบริหารส่วนตำบลแมด	ลืออำนาจ	94.56	-2.68	ผ่านดี
54	องค์การบริหารส่วนตำบลไร่สี	ลืออำนาจ	95.94	+12.97	ผ่านดี
55	องค์การบริหารส่วนตำบลนาเวียง	เสนางคนิคม	99.29	+3.59	ผ่านดีเยี่ยม
56	องค์การบริหารส่วนตำบลโพธิ์ทอง	เสนางคนิคม	91.91	+0.01	ผ่าน
57	องค์การบริหารส่วนตำบลไร่สีสุก	เสนางคนิคม	87.29	+4.73	ผ่าน
58	องค์การบริหารส่วนตำบลหนองสามสี	เสนางคนิคม	91.42	-0.54	ผ่านดี
59	องค์การบริหารส่วนตำบลหนองไฮ	เสนางคนิคม	96.25	+9.66	ผ่านดี
60	องค์การบริหารส่วนตำบลคำพระ	หัวตะพาน	94.36	+4.91	ผ่าน
61	องค์การบริหารส่วนตำบลจิกตุ้	หัวตะพาน	98.17	+4.08	ผ่านดีเยี่ยม
62	องค์การบริหารส่วนตำบลโพธิ์เมืองน้อย	หัวตะพาน	97.77	+1.25	ผ่านดี
63	องค์การบริหารส่วนตำบลสร้างถ่อน้อย	หัวตะพาน	93.28	+6.21	ผ่านดี
64	องค์การบริหารส่วนตำบลหนองแก้ว	หัวตะพาน	99.25	+0.11	ผ่านดีเยี่ยม

หมายเหตุ: เทศบาลตำบลปทุมราชวงศา อำเภอปทุมราชวงศา จังหวัดอำนาจเจริญ ไม่ได้ดำเนินการอนุมัติแบบวัดการเปิดเผยข้อมูลสาธารณะ (แบบวัด OIT) ตามขั้นตอนและระยะเวลาที่กำหนด (รายละเอียดผลการประเมินฯ ของหน่วยงานที่ไม่ได้ดำเนินการอนุมัติแบบวัดการเปิดเผยข้อมูลสาธารณะ (แบบวัด OIT) ตามขั้นตอนและระยะเวลาที่กำหนด ปรากฏในเอกสารหน้าที่ 246)



ผลการประเมินคุณธรรมและความโปร่งใสในการดำเนินงานของหน่วยงานภาครัฐ
ประจำปีงบประมาณ พ.ศ. 2567
ประเภทองค์กรปกครองส่วนท้องถิ่น
พื้นที่ภาค 3
จังหวัดอุบลราชธานี

ที่	หน่วยงาน	อำเภอ	คะแนน ITA 2567	เปรียบเทียบ ปีที่ผ่านมา	ระดับผลการประเมิน
1	องค์การบริหารส่วนจังหวัดอุบลราชธานี	เมืองอุบลราชธานี	98.19	+5.34	ผ่านดี
2	เทศบาลนครอุบลราชธานี	เมืองอุบลราชธานี	85.29	-3.85	ผ่าน
3	เทศบาลเมืองเดชอุดม	เดชอุดม	94.15	-4.34	ผ่านดี
4	เทศบาลเมืองพิบูลมังสาหาร	พิบูลมังสาหาร	92.79	+11.47	ผ่าน
5	เทศบาลเมืองแจระแม	เมืองอุบลราชธานี	81.72	-4.34	ต้องปรับปรุง
6	เทศบาลเมืองวารินชำราบ	วารินชำราบ	95.83	+4.05	ผ่านดี
7	เทศบาลตำบลกุดข้าวปุ้น	กุดข้าวปุ้น	88.23	-0.66	ผ่าน
8	เทศบาลตำบลขามป้อม	เขมราฐ	90.79	-1.73	ผ่าน
9	เทศบาลตำบลเขมราฐ	เขมราฐ	91.73	+12.61	ผ่านดี
10	เทศบาลตำบลเทพวงศา	เขมราฐ	97.42	-0.49	ผ่านดี
11	เทศบาลตำบลหนองนกทา	เขมราฐ	89.82	+15.49	ผ่าน
12	เทศบาลตำบลหนองผือ	เขมราฐ	97.60	-1.54	ผ่านดี
13	เทศบาลตำบลห้วยนา	เขมราฐ	92.55	+3.26	ผ่าน
14	เทศบาลตำบลเชียงโน	เชียงโน	83.65	+24.79	ต้องปรับปรุง
15	เทศบาลตำบลบ้านกอก	เชียงโน	97.00	+7.85	ผ่านดีเยี่ยม
16	เทศบาลตำบลห้วยเรือ	เชียงโน	93.08	+9.96	ผ่านดี
17	เทศบาลตำบลบ้านด่านโขงเจียม	โขงเจียม	89.94	+12.34	ผ่าน
18	เทศบาลตำบลกุดประทาย	เดชอุดม	96.63	-0.14	ผ่าน
19	เทศบาลตำบลนาสว่าง	เดชอุดม	91.07	+19.65	ผ่านดี
20	เทศบาลตำบลบัวงาม	เดชอุดม	88.99	+2.13	ผ่าน
21	เทศบาลตำบลโพนงาม	เดชอุดม	73.78	-6.22	ต้องปรับปรุง
22	เทศบาลตำบลตระการพืชผล	ตระการพืชผล	91.49	+5.74	ผ่าน
23	เทศบาลตำบลตาลชุม	ตาลชุม	94.96	+13.20	ผ่านดี
24	เทศบาลตำบลนาจะหลวย	นาจะหลวย	90.94	+7.76	ผ่าน
25	เทศบาลตำบลภูจองนายอย	นาจะหลวย	81.38	-12.29	ต้องปรับปรุง
26	เทศบาลตำบลนาจาน	นาเยีย	97.22	+2.66	ผ่านดี
27	เทศบาลตำบลนาเยี่ย	นาเยี่ย	98.33	+8.69	ผ่านดีเยี่ยม
28	เทศบาลตำบลนาเรือง	นาเยี่ย	97.98	+7.62	ผ่านดี
29	เทศบาลตำบลชีเหล็ก	น้ำขุ่น	78.41	+2.80	ต้องปรับปรุง
30	เทศบาลตำบลตาเถา	น้ำขุ่น	92.31	+7.26	ผ่าน
31	เทศบาลตำบลโขง	น้ำยืน	89.30	-0.07	ผ่าน
32	เทศบาลตำบลน้ำยืน	น้ำยืน	77.79	-3.09	ต้องปรับปรุง
33	เทศบาลตำบลสีวิเชียร	น้ำยืน	89.55	+8.92	ผ่านดี
34	เทศบาลตำบลคอแลน	บุญศรี	84.93	+18.62	ต้องปรับปรุง
35	เทศบาลตำบลนาโพธิ์	บุญศรี	91.24	+17.32	ผ่าน
36	เทศบาลตำบลบุญศรี	บุญศรี	83.96	+24.15	ต้องปรับปรุง
37	เทศบาลตำบลกุดชมภู	พิบูลมังสาหาร	93.26	-3.57	ผ่าน
38	เทศบาลตำบลโพธิ์ไทร	พิบูลมังสาหาร	95.82	+7.06	ผ่านดี
39	เทศบาลตำบลโพธิ์ศรี	พิบูลมังสาหาร	93.90	+3.80	ผ่าน

ที่	หน่วยงาน	อำเภอ	คะแนน ITA 2567	เปรียบเทียบ ปีที่ผ่านมา	ระดับผลการประเมิน
40	เทศบาลตำบลอ่างศิลา	หิบบึงสามพัน	79.54	+3.55	ต้องปรับปรุง
41	เทศบาลตำบลโพธิ์ไทร	โพธิ์ไทร	86.84	+24.88	ผ่าน
42	เทศบาลตำบลม่วงสามสิบ	ม่วงสามสิบ	79.85	+1.58	ต้องปรับปรุง
43	เทศบาลตำบลขามใหญ่	เมืองอุบลราชธานี	93.54	-1.99	ผ่านดี
44	เทศบาลตำบลพุม	เมืองอุบลราชธานี	83.37	+4.52	ต้องปรับปรุง
45	เทศบาลตำบลอุบล	เมืองอุบลราชธานี	93.81	+14.45	ผ่านดี
46	เทศบาลตำบลคำขวาง	วารินชำราบ	88.78	+7.28	ผ่าน
47	เทศบาลตำบลค้ำน้ำแซบ	วารินชำราบ	95.77	+11.42	ผ่านดี
48	เทศบาลตำบลธาตุ	วารินชำราบ	79.84	+28.02	ต้องปรับปรุง
49	เทศบาลตำบลบึงใหม่	วารินชำราบ	95.18	+8.84	ผ่านดี
50	เทศบาลตำบลเมืองศรีโค	วารินชำราบ	90.09	+25.55	ผ่าน
51	เทศบาลตำบลแสนสุข	วารินชำราบ	87.94	+2.94	ผ่าน
52	เทศบาลตำบลห้วยชะยุ้ง	วารินชำราบ	96.07	+0.32	ผ่านดี
53	เทศบาลตำบลศรีเมืองใหม่	ศรีเมืองใหม่	96.08	+12.47	ผ่านดี
54	เทศบาลตำบลท่าช้าง	สว่างวีระวงศ์	79.20	+2.68	ต้องปรับปรุง
55	เทศบาลตำบลบึงมะแลง	สว่างวีระวงศ์	96.79	+2.66	ผ่าน
56	เทศบาลตำบลสว่าง	สว่างวีระวงศ์	94.13	+26.07	ผ่านดี
57	เทศบาลตำบลสำโรง	สำโรง	89.93	+5.01	ผ่าน
58	เทศบาลตำบลช่องเม็ก	สิรินธร	84.16	-8.80	ต้องปรับปรุง
59	เทศบาลตำบลนิคมสร้างตนเองลำโดมน้อย	สิรินธร	85.66	+19.67	ผ่าน
60	เทศบาลตำบลเหล่าเสือโก้ก	เหล่าเสือโก้ก	62.13	-7.93	ต้องปรับปรุงโดยด่วน
61	องค์การบริหารส่วนตำบลกาบิน	กุดข้าวปุ้น	95.54	+2.86	ผ่าน
62	องค์การบริหารส่วนตำบลแก้งเค็ง	กุดข้าวปุ้น	90.17	+14.98	ผ่าน
63	องค์การบริหารส่วนตำบลข้าวปุ้น	กุดข้าวปุ้น	96.33	+8.15	ผ่าน
64	องค์การบริหารส่วนตำบลโนนสว่าง	กุดข้าวปุ้น	88.30	+28.42	ผ่าน
65	องค์การบริหารส่วนตำบลหนองหันน้ำ	กุดข้าวปุ้น	92.84	+9.58	ผ่าน
66	องค์การบริหารส่วนตำบลแก้งเหนือ	เขมราฐ	85.87	-0.51	ผ่าน
67	องค์การบริหารส่วนตำบลเจียด	เขมราฐ	93.02	+14.32	ผ่านดี
68	องค์การบริหารส่วนตำบลนาแวง	เขมราฐ	85.64	+11.68	ผ่าน
69	องค์การบริหารส่วนตำบลหนองสิม	เขมราฐ	90.25	+8.44	ผ่าน
70	องค์การบริหารส่วนตำบลกลางใหญ่	เขื่องใน	84.27	+10.30	ต้องปรับปรุง
71	องค์การบริหารส่วนตำบลก่อเอ้	เขื่องใน	87.10	-4.04	ผ่าน
72	องค์การบริหารส่วนตำบลค้อทอง	เขื่องใน	89.74	+0.43	ผ่าน
73	องค์การบริหารส่วนตำบลชีหวน	เขื่องใน	96.81	+8.12	ผ่านดี
74	องค์การบริหารส่วนตำบลแดงหม้อ	เขื่องใน	92.54	+4.70	ผ่านดี
75	องค์การบริหารส่วนตำบลท่าไห	เขื่องใน	80.18	-6.70	ต้องปรับปรุง
76	องค์การบริหารส่วนตำบลธาตุน้อย	เขื่องใน	78.10	+1.44	ต้องปรับปรุง
77	องค์การบริหารส่วนตำบลนาคำใหญ่	เขื่องใน	94.11	+4.04	ผ่าน
78	องค์การบริหารส่วนตำบลโนนรัง	เขื่องใน	91.77	+0.71	ผ่าน
79	องค์การบริหารส่วนตำบลบ้านไทย	เขื่องใน	80.98	+21.15	ต้องปรับปรุง
80	องค์การบริหารส่วนตำบลยางซึ้ง	เขื่องใน	92.60	+0.87	ผ่านดี
81	องค์การบริหารส่วนตำบลศรีสุข	เขื่องใน	90.78	-1.69	ผ่าน
82	องค์การบริหารส่วนตำบลสร้างถ่อ	เขื่องใน	95.54	+5.76	ผ่านดี
83	องค์การบริหารส่วนตำบลสหธาตุ	เขื่องใน	91.83	+12.40	ผ่าน
84	องค์การบริหารส่วนตำบลหนองเหล่า	เขื่องใน	89.71	-1.99	ผ่าน
85	องค์การบริหารส่วนตำบลหัวดอน	เขื่องใน	92.97	+11.91	ผ่าน
86	องค์การบริหารส่วนตำบลโขงเจียม	โขงเจียม	71.35	-7.38	ต้องปรับปรุง
87	องค์การบริหารส่วนตำบลนาโพธิ์กลาง	โขงเจียม	78.71	-2.01	ต้องปรับปรุง
88	องค์การบริหารส่วนตำบลหนองแสงใหญ่	โขงเจียม	84.96	+8.07	ต้องปรับปรุง
89	องค์การบริหารส่วนตำบลห้วยไผ่	โขงเจียม	87.26	+15.56	ผ่านดี

ที่	หน่วยงาน	อำเภอ	คะแนน ITA 2567	เปรียบเทียบ ปีที่ผ่านมา	ระดับผลการประเมิน
90	องค์การบริหารส่วนตำบลห้วยยาง	โขงเจียม	90.11	-0.44	ผ่านดี
91	องค์การบริหารส่วนตำบลคำไฮใหญ่	ดอนมดแดง	92.06	+5.33	ผ่าน
92	องค์การบริหารส่วนตำบลดอนมดแดง	ดอนมดแดง	91.71	+31.27	ผ่าน
93	องค์การบริหารส่วนตำบลท่าเหมือง	ดอนมดแดง	91.51	+13.08	ผ่าน
94	องค์การบริหารส่วนตำบลเหล่าแดง	ดอนมดแดง	94.13	-0.53	ผ่านดี
95	องค์การบริหารส่วนตำบลกลาง	เดชอุดม	93.96	+5.13	ผ่านดี
96	องค์การบริหารส่วนตำบลแก้ง	เดชอุดม	93.40	+1.47	ผ่าน
97	องค์การบริหารส่วนตำบลคำครั่ง	เดชอุดม	91.97	+5.30	ผ่าน
98	องค์การบริหารส่วนตำบลคอบุ	เดชอุดม	87.73	+1.37	ผ่าน
99	องค์การบริหารส่วนตำบลท่าโพธิ์ศรี	เดชอุดม	85.31	+4.65	ผ่าน
100	องค์การบริหารส่วนตำบลทุ่งเหียง	เดชอุดม	91.81	+23.79	ผ่านดี
101	องค์การบริหารส่วนตำบลนากระแซง	เดชอุดม	90.63	+4.94	ผ่าน
102	องค์การบริหารส่วนตำบลนาเจริญ	เดชอุดม	92.83	+35.33	ผ่าน
103	องค์การบริหารส่วนตำบลนาสว่าง	เดชอุดม	85.77	+11.45	ผ่าน
104	องค์การบริหารส่วนตำบลโนนสมบูรณ์	เดชอุดม	91.80	+2.03	ผ่านดี
105	องค์การบริหารส่วนตำบลบัวงาม	เดชอุดม	89.59	+3.16	ผ่าน
106	องค์การบริหารส่วนตำบลป่าโมง	เดชอุดม	94.15	-2.45	ผ่าน
107	องค์การบริหารส่วนตำบลเมืองเดช	เดชอุดม	99.55	+4.27	ผ่านดีเยี่ยม
108	องค์การบริหารส่วนตำบลสมสะอาด	เดชอุดม	79.47	+14.74	ต้องปรับปรุง
109	องค์การบริหารส่วนตำบลกระเตียน	ตระการพิชผล	92.75	-3.20	ผ่าน
110	องค์การบริหารส่วนตำบลกุดยาลวน	ตระการพิชผล	94.61	-1.29	ผ่านดี
111	องค์การบริหารส่วนตำบลกุดศุภกร	ตระการพิชผล	86.98	+3.55	ผ่าน
112	องค์การบริหารส่วนตำบลเกษม	ตระการพิชผล	98.19	+6.82	ผ่านดี
113	องค์การบริหารส่วนตำบลขามเปี้ย	ตระการพิชผล	86.48	+3.43	ผ่าน
114	องค์การบริหารส่วนตำบลคอนสาย	ตระการพิชผล	90.30	+9.12	ผ่าน
115	องค์การบริหารส่วนตำบลคำเจริญ	ตระการพิชผล	93.16	+6.57	ผ่าน
116	องค์การบริหารส่วนตำบลโคกจาน	ตระการพิชผล	79.46	-8.48	ต้องปรับปรุง
117	องค์การบริหารส่วนตำบลเซเป็ด	ตระการพิชผล	82.01	-5.94	ต้องปรับปรุง
118	องค์การบริหารส่วนตำบลตระการ	ตระการพิชผล	78.80	+28.67	ต้องปรับปรุง
119	องค์การบริหารส่วนตำบลตากแดด	ตระการพิชผล	97.67	+6.38	ผ่านดี
120	องค์การบริหารส่วนตำบลถ้ำแซ้	ตระการพิชผล	88.94	+9.06	ผ่านดี
121	องค์การบริหารส่วนตำบลท่าหลวง	ตระการพิชผล	91.74	+3.92	ผ่าน
122	องค์การบริหารส่วนตำบลนาหิน	ตระการพิชผล	91.21	+4.26	ผ่านดี
123	องค์การบริหารส่วนตำบลนาสะไม	ตระการพิชผล	70.03	-6.32	ต้องปรับปรุง
124	องค์การบริหารส่วนตำบลโนนสูง	ตระการพิชผล	83.61	-4.61	ต้องปรับปรุง
125	องค์การบริหารส่วนตำบลบ้านแดง	ตระการพิชผล	95.60	+38.37	ผ่านดี
126	องค์การบริหารส่วนตำบลป่า	ตระการพิชผล	93.95	+3.71	ผ่าน
127	องค์การบริหารส่วนตำบลสะพือ	ตระการพิชผล	76.00	-19.19	ต้องปรับปรุง
128	องค์การบริหารส่วนตำบลหนองเต่า	ตระการพิชผล	97.99	-0.31	ผ่านดี
129	องค์การบริหารส่วนตำบลห้วยฝ้ายพัฒนา	ตระการพิชผล	86.15	+7.63	ผ่าน
130	องค์การบริหารส่วนตำบลไหล่ทุ่ง	ตระการพิชผล	94.78	-1.61	ผ่าน
131	องค์การบริหารส่วนตำบลคำหว่า	ตาลชุม	91.98	-3.00	ผ่านดี
132	องค์การบริหารส่วนตำบลจิกเหียง	ตาลชุม	93.35	+24.07	ผ่านดี
133	องค์การบริหารส่วนตำบลตาลชุม	ตาลชุม	90.49	+25.14	ผ่านดี
134	องค์การบริหารส่วนตำบลนาคาย	ตาลชุม	98.11	+5.50	ผ่านดี
135	องค์การบริหารส่วนตำบลลำโรง	ตาลชุม	87.76	+8.61	ผ่าน
136	องค์การบริหารส่วนตำบลหนองกุง	ตาลชุม	89.32	+3.38	ผ่าน
137	องค์การบริหารส่วนตำบลกุดเรือ	ทุ่งศรีอุดม	92.07	+5.22	ผ่านดี
138	องค์การบริหารส่วนตำบลโคกขำแระ	ทุ่งศรีอุดม	85.23	+1.00	ผ่าน
139	องค์การบริหารส่วนตำบลนาเกษม	ทุ่งศรีอุดม	82.97	+17.68	ต้องปรับปรุง

ที่	หน่วยงาน	อำเภอ	คะแนน ITA 2567	เปรียบเทียบ ปีที่ผ่านมา	ระดับผลการประเมิน
140	องค์การบริหารส่วนตำบลนาหอม	ทุ่งศรีอุดม	85.83	-10.14	ผ่าน
141	องค์การบริหารส่วนตำบลหนองอ้อม	ทุ่งศรีอุดม	97.81	+7.89	ผ่านดี
142	องค์การบริหารส่วนตำบลโนนสมบูรณ์	นางะหลวย	87.74	+38.59	ผ่าน
143	องค์การบริหารส่วนตำบลโนนสวรรค์	นางะหลวย	91.36	-2.47	ผ่าน
144	องค์การบริหารส่วนตำบลบ้านตูม	นางะหลวย	89.60	+24.38	ผ่าน
145	องค์การบริหารส่วนตำบลพรสวรรค์	นางะหลวย	94.48	+26.92	ผ่านดี
146	องค์การบริหารส่วนตำบลโสกแสง	นางะหลวย	86.74	+10.74	ผ่าน
147	องค์การบริหารส่วนตำบลกองโพน	นาตาล	82.17	-11.66	ต้องปรับปรุง
148	องค์การบริหารส่วนตำบลนาตาล	นาตาล	75.79	+0.66	ต้องปรับปรุง
149	องค์การบริหารส่วนตำบลพะลาน	นาตาล	94.16	+7.26	ผ่านดี
150	องค์การบริหารส่วนตำบลพังเคน	นาตาล	95.51	+11.20	ผ่านดี
151	องค์การบริหารส่วนตำบลนาดี	นาเยี่ย	79.31	-1.39	ต้องปรับปรุง
152	องค์การบริหารส่วนตำบลโคกสะอาด	น้ำขุ่น	81.71	+8.27	ต้องปรับปรุง
153	องค์การบริหารส่วนตำบลโพนบูลย์	น้ำขุ่น	85.87	+18.49	ผ่าน
154	องค์การบริหารส่วนตำบลเก่าขาม	น้ำยืน	97.44	-0.88	ผ่าน
155	องค์การบริหารส่วนตำบลโดมประดิษฐ์	น้ำยืน	96.48	+2.30	ผ่าน
156	องค์การบริหารส่วนตำบลบุเปือย	น้ำยืน	91.60	+11.24	ผ่าน
157	องค์การบริหารส่วนตำบลยาง	น้ำยืน	95.52	+9.36	ผ่านดี
158	องค์การบริหารส่วนตำบลยางใหญ่	น้ำยืน	68.55	-10.81	ต้องปรับปรุงโดยด่วน
159	องค์การบริหารส่วนตำบลโนนค้อ	บุญศรี	97.74	+6.87	ผ่านดี
160	องค์การบริหารส่วนตำบลบัวงาม	บุญศรี	86.19	+4.98	ผ่าน
161	องค์การบริหารส่วนตำบลบ้านแมต	บุญศรี	84.66	+6.84	ต้องปรับปรุง
162	องค์การบริหารส่วนตำบลโพนงาม	บุญศรี	94.19	+17.27	ผ่าน
163	องค์การบริหารส่วนตำบลหนองสะโน	บุญศรี	93.68	+4.88	ผ่าน
164	องค์การบริหารส่วนตำบลห้วยข่า	บุญศรี	98.10	+7.53	ผ่านดี
165	องค์การบริหารส่วนตำบลดอนจิก	พิบูลมังสาหาร	96.47	-1.88	ผ่านดี
166	องค์การบริหารส่วนตำบลทรายมูล	พิบูลมังสาหาร	90.88	-0.67	ผ่าน
167	องค์การบริหารส่วนตำบลนาโพธิ์	พิบูลมังสาหาร	86.61	-10.96	ผ่าน
168	องค์การบริหารส่วนตำบลโนนกลาง	พิบูลมังสาหาร	94.32	+8.51	ผ่านดี
169	องค์การบริหารส่วนตำบลโนนกาหลง	พิบูลมังสาหาร	92.94	-2.77	ผ่านดี
170	องค์การบริหารส่วนตำบลบ้านเขม	พิบูลมังสาหาร	86.30	+10.68	ผ่าน
171	องค์การบริหารส่วนตำบลระเว	พิบูลมังสาหาร	86.63	-2.65	ผ่าน
172	องค์การบริหารส่วนตำบลไร่ใต้	พิบูลมังสาหาร	84.08	+1.92	ต้องปรับปรุง
173	องค์การบริหารส่วนตำบลหนองบัวอี	พิบูลมังสาหาร	90.62	+11.20	ผ่าน
174	องค์การบริหารส่วนตำบลอ่างศิลา	พิบูลมังสาหาร	90.92	+30.45	ผ่าน
175	องค์การบริหารส่วนตำบลโพธิ์ไทร	โพธิ์ไทร	89.58	+37.11	ผ่าน
176	องค์การบริหารส่วนตำบลม่วงใหญ่	โพธิ์ไทร	95.41	+18.47	ผ่านดี
177	องค์การบริหารส่วนตำบลสองคอน	โพธิ์ไทร	85.35	+9.23	ผ่าน
178	องค์การบริหารส่วนตำบลสารภี	โพธิ์ไทร	90.89	+1.87	ผ่านดี
179	องค์การบริหารส่วนตำบลสำโรง	โพธิ์ไทร	92.74	+6.13	ผ่านดี
180	องค์การบริหารส่วนตำบลเหล่างาม	โพธิ์ไทร	91.58	+20.26	ผ่านดี
181	องค์การบริหารส่วนตำบลคูมใหญ่	ม่วงสามสิบ	82.37	+24.48	ต้องปรับปรุง
182	องค์การบริหารส่วนตำบลเตย	ม่วงสามสิบ	86.10	-6.88	ผ่าน
183	องค์การบริหารส่วนตำบลนาเลิง	ม่วงสามสิบ	77.78	-14.19	ต้องปรับปรุง
184	องค์การบริหารส่วนตำบลไฟใหญ่	ม่วงสามสิบ	89.36	+17.41	ผ่าน
185	องค์การบริหารส่วนตำบลโพนแพง	ม่วงสามสิบ	90.26	+10.35	ผ่าน
186	องค์การบริหารส่วนตำบลม่วงสามสิบ	ม่วงสามสิบ	95.34	+5.02	ผ่านดี
187	องค์การบริหารส่วนตำบลยางโยภาพ	ม่วงสามสิบ	92.21	+3.62	ผ่านดี
188	องค์การบริหารส่วนตำบลยางสีกระโพหลุ่ม	ม่วงสามสิบ	91.98	-1.27	ผ่าน
189	องค์การบริหารส่วนตำบลหนองไข่นก	ม่วงสามสิบ	100.00	+2.68	ผ่านดีเยี่ยม

ที่	หน่วยงาน	อำเภอ	คะแนน ITA 2567	เปรียบเทียบ ปีที่ผ่านมา	ระดับผลการประเมิน
190	องค์การบริหารส่วนตำบลหนองช้างใหญ่	ม่วงสามสิบ	95.24	+12.99	ผ่านดี
191	องค์การบริหารส่วนตำบลหนองเมือง	ม่วงสามสิบ	89.57	-7.93	ผ่าน
192	องค์การบริหารส่วนตำบลหนองเหล่า	ม่วงสามสิบ	81.59	-5.73	ต้องปรับปรุง
193	องค์การบริหารส่วนตำบลหนองฮาง	ม่วงสามสิบ	89.75	+7.43	ผ่าน
194	องค์การบริหารส่วนตำบลเหล่าบก	ม่วงสามสิบ	92.83	+10.59	ผ่าน
195	องค์การบริหารส่วนตำบลกระโสม	เมืองอุบลราชธานี	92.50	+11.14	ผ่านดี
196	องค์การบริหารส่วนตำบลกุดลาด	เมืองอุบลราชธานี	88.98	+8.76	ผ่าน
197	องค์การบริหารส่วนตำบลขี้เหล็ก	เมืองอุบลราชธานี	93.53	+10.70	ผ่านดี
198	องค์การบริหารส่วนตำบลปะอ่าว	เมืองอุบลราชธานี	99.17	+1.17	ผ่านดีเยี่ยม
199	องค์การบริหารส่วนตำบลไร่น้อย	เมืองอุบลราชธานี	98.98	+3.25	ผ่านดีเยี่ยม
200	องค์การบริหารส่วนตำบลหนองซอน	เมืองอุบลราชธานี	97.35	+1.76	ผ่านดีเยี่ยม
201	องค์การบริหารส่วนตำบลหนองบ่อ	เมืองอุบลราชธานี	81.09	+32.50	ต้องปรับปรุง
202	องค์การบริหารส่วนตำบลหัวเรือ	เมืองอุบลราชธานี	94.55	+11.08	ผ่านดี
203	องค์การบริหารส่วนตำบลคูเมือง	วารินชำราบ	86.12	+0.46	ผ่าน
204	องค์การบริหารส่วนตำบลท่าลาด	วารินชำราบ	95.85	+2.41	ผ่านดี
205	องค์การบริหารส่วนตำบลโนนผึ้ง	วารินชำราบ	82.76	+33.58	ต้องปรับปรุง
206	องค์การบริหารส่วนตำบลโนนโพน	วารินชำราบ	88.48	+19.64	ผ่าน
207	องค์การบริหารส่วนตำบลบึงหวาย	วารินชำราบ	87.64	-4.00	ผ่าน
208	องค์การบริหารส่วนตำบลโพธิ์ใหญ่	วารินชำราบ	93.27	+6.27	ผ่านดี
209	องค์การบริหารส่วนตำบลสระสมิง	วารินชำราบ	90.11	+21.05	ผ่าน
210	องค์การบริหารส่วนตำบลหนองกิงเพล	วารินชำราบ	86.25	-4.74	ผ่าน
211	องค์การบริหารส่วนตำบลห้วยชะยุ้ง	วารินชำราบ	98.80	+1.21	ผ่านดี
212	องค์การบริหารส่วนตำบลแก้งกอก	ศรีเมืองใหม่	92.01	+1.80	ผ่านดี
213	องค์การบริหารส่วนตำบลคำไหล	ศรีเมืองใหม่	72.75	+1.10	ต้องปรับปรุง
214	องค์การบริหารส่วนตำบลดอนใหญ่	ศรีเมืองใหม่	87.39	+5.12	ผ่าน
215	องค์การบริหารส่วนตำบลตะบ้าย	ศรีเมืองใหม่	84.56	-0.52	ต้องปรับปรุง
216	องค์การบริหารส่วนตำบลนาคำ	ศรีเมืองใหม่	91.52	-0.73	ผ่าน
217	องค์การบริหารส่วนตำบลนาเลน	ศรีเมืองใหม่	88.82	+22.97	ผ่าน
218	องค์การบริหารส่วนตำบลลาดควาย	ศรีเมืองใหม่	86.10	+8.05	ผ่าน
219	องค์การบริหารส่วนตำบลวาริน	ศรีเมืองใหม่	89.64	+4.61	ผ่าน
220	องค์การบริหารส่วนตำบลสงยาง	ศรีเมืองใหม่	73.99	-8.74	ต้องปรับปรุง
221	องค์การบริหารส่วนตำบลหนามแท่ง	ศรีเมืองใหม่	93.09	+14.79	ผ่านดี
222	องค์การบริหารส่วนตำบลเอือดใหญ่	ศรีเมืองใหม่	87.25	+7.97	ผ่าน
223	องค์การบริหารส่วนตำบลแก้งโคม	สว่างวีระวงศ์	90.28	-0.52	ผ่าน
224	องค์การบริหารส่วนตำบลขามบ่อม	สำโรง	96.63	+1.64	ผ่านดีเยี่ยม
225	องค์การบริหารส่วนตำบลค้อน้อย	สำโรง	89.02	+4.37	ผ่านดี
226	องค์การบริหารส่วนตำบลโคกก่อ	สำโรง	86.69	+14.59	ผ่าน
227	องค์การบริหารส่วนตำบลโคกสว่าง	สำโรง	93.20	+0.27	ผ่านดี
228	องค์การบริหารส่วนตำบลโนนกลาง	สำโรง	83.60	+8.66	ต้องปรับปรุง
229	องค์การบริหารส่วนตำบลโนนกาเส้น	สำโรง	59.12	-2.18	ต้องปรับปรุงโดยด่วน
230	องค์การบริหารส่วนตำบลบอน	สำโรง	94.30	+4.36	ผ่านดี
231	องค์การบริหารส่วนตำบลหนองไฮ	สำโรง	81.38	+8.25	ต้องปรับปรุง
232	องค์การบริหารส่วนตำบลคันไร่	สิรินธร	91.88	-6.47	ผ่านดี
233	องค์การบริหารส่วนตำบลคำเขื่อนแก้ว	สิรินธร	88.94	+9.22	ผ่าน
234	องค์การบริหารส่วนตำบลช่องเม็ก	สิรินธร	85.13	+1.71	ผ่าน
235	องค์การบริหารส่วนตำบลโนนก่อ	สิรินธร	93.89	+1.68	ผ่านดี
236	องค์การบริหารส่วนตำบลฝางคำ	สิรินธร	80.34	+1.39	ต้องปรับปรุง
237	องค์การบริหารส่วนตำบลแพงใหญ่	เหล่าเสือโก้ก	94.17	+7.24	ผ่านดี
238	องค์การบริหารส่วนตำบลโพธิ์เมือง	เหล่าเสือโก้ก	99.01	+5.37	ผ่านดี
239	องค์การบริหารส่วนตำบลหนองบก	เหล่าเสือโก้ก	92.04	-3.22	ผ่านดี

ผลการประเมินคุณธรรมและความโปร่งใสในการดำเนินงานของหน่วยงานภาครัฐ
ประจำปีงบประมาณ พ.ศ. 2567
ประเภทองค์กรปกครองส่วนท้องถิ่น
พื้นที่ภาค 4
จังหวัดกาฬสินธุ์

ที่	หน่วยงาน	อำเภอ	คะแนน ITA 2567	เปรียบเทียบ ปีที่ผ่านมา	ระดับผลการประเมิน
1	องค์การบริหารส่วนจังหวัดกาฬสินธุ์	เมืองกาฬสินธุ์	95.31	-1.95	ผ่านดี
2	เทศบาลเมืองกุฉินารายณ์	กุฉินารายณ์	91.79	+16.56	ผ่านดี
3	เทศบาลเมืองกาฬสินธุ์	เมืองกาฬสินธุ์	94.92	+1.28	ผ่านดี
4	เทศบาลตำบลกมลาไสย	กมลาไสย	94.27	-0.49	ผ่าน
5	เทศบาลตำบลดงลิง	กมลาไสย	94.65	+14.14	ผ่านดี
6	เทศบาลตำบลธัญญา	กมลาไสย	97.31	+9.91	ผ่านดีเยี่ยม
7	เทศบาลตำบลหนองแปน	กมลาไสย	93.90	+10.52	ผ่านดี
8	เทศบาลตำบลหลักเมือง	กมลาไสย	97.36	+1.07	ผ่าน
9	เทศบาลตำบลกุศุดหัว	กุฉินารายณ์	94.83	+24.56	ผ่านดี
10	เทศบาลตำบลจุมจัง	กุฉินารายณ์	91.54	+3.31	ผ่าน
11	เทศบาลตำบลนาขาม	กุฉินารายณ์	91.93	+0.51	ผ่าน
12	เทศบาลตำบลเหล่าใหญ่	กุฉินารายณ์	91.26	+4.18	ผ่านดี
13	เทศบาลตำบลกุศลิม	เขาวง	91.66	-1.93	ผ่านดี
14	เทศบาลตำบลกุศลิมคุ้มใหม่	เขาวง	90.97	+4.33	ผ่านดี
15	เทศบาลตำบลสงเปลือย	เขาวง	90.98	+4.92	ผ่าน
16	เทศบาลตำบลสระพังทอง	เขาวง	92.63	-1.82	ผ่านดี
17	เทศบาลตำบลคำม่วง	คำม่วง	93.21	+8.95	ผ่าน
18	เทศบาลตำบลนาพัน	คำม่วง	91.79	+11.45	ผ่านดี
19	เทศบาลตำบลโพน	คำม่วง	93.91	+3.69	ผ่านดี
20	เทศบาลตำบลซ้องชัยพัฒนา	ซ้องชัย	92.94	+18.58	ผ่าน
21	เทศบาลตำบลดอนจาน	ดอนจาน	88.91	+1.02	ผ่าน
22	เทศบาลตำบลม่วงนา	ดอนจาน	93.26	+2.03	ผ่านดี
23	เทศบาลตำบลกุงเก่า	ท่าคันโท	92.53	-1.90	ผ่านดี
24	เทศบาลตำบลกุศุดจิก	ท่าคันโท	93.52	+7.24	ผ่านดี
25	เทศบาลตำบลดงสมบรูณ์	ท่าคันโท	93.52	-1.97	ผ่านดี
26	เทศบาลตำบลท่าคันโท	ท่าคันโท	95.10	+10.16	ผ่านดี
27	เทศบาลตำบลนาตาล	ท่าคันโท	91.71	+14.38	ผ่านดี
28	เทศบาลตำบลนาคู	นาคู	87.62	-0.31	ผ่าน
29	เทศบาลตำบลภูแล่นช้าง	นาคู	97.08	+5.73	ผ่านดีเยี่ยม
30	เทศบาลตำบลนามน	นามน	92.78	+20.05	ผ่าน
31	เทศบาลตำบลสงเปลือย	นามน	88.89	+29.02	ผ่าน
32	เทศบาลตำบลกลางหมื่น	เมืองกาฬสินธุ์	89.66	+12.38	ผ่าน
33	เทศบาลตำบลขมิ้น	เมืองกาฬสินธุ์	86.26	+4.18	ผ่าน
34	เทศบาลตำบลเชียงเครือ	เมืองกาฬสินธุ์	88.55	-4.09	ผ่าน
35	เทศบาลตำบลนาจารย์	เมืองกาฬสินธุ์	96.96	-2.97	ผ่านดี
36	เทศบาลตำบลบึงวิชัย	เมืองกาฬสินธุ์	90.17	-1.15	ผ่านดี
37	เทศบาลตำบลไผ่	เมืองกาฬสินธุ์	94.37	+6.61	ผ่านดี
38	เทศบาลตำบลโพนทอง	เมืองกาฬสินธุ์	85.50	+13.14	ผ่าน
39	เทศบาลตำบลภูดิน	เมืองกาฬสินธุ์	98.50	+27.82	ผ่านดีเยี่ยม
40	เทศบาลตำบลภูปอ	เมืองกาฬสินธุ์	87.42	+2.11	ผ่าน

ที่	หน่วยงาน	อำเภอ	คะแนน ITA 2567	เปรียบเทียบ ปีที่ผ่านมา	ระดับผลการประเมิน
41	เทศบาลตำบลลำคลอง	เมืองกาฬสินธุ์	88.66	+17.12	ผ่าน
42	เทศบาลตำบลลำพาน	เมืองกาฬสินธุ์	94.91	+7.34	ผ่านดี
43	เทศบาลตำบลหนองสอ	เมืองกาฬสินธุ์	92.69	-1.27	ผ่านดี
44	เทศบาลตำบลหลุบ	เมืองกาฬสินธุ์	90.75	+17.38	ผ่าน
45	เทศบาลตำบลห้วยโพธิ์	เมืองกาฬสินธุ์	85.28	+2.73	ผ่าน
46	เทศบาลตำบลเหนือ	เมืองกาฬสินธุ์	88.70	+12.94	ผ่าน
47	เทศบาลตำบลเขาพระนอน	ยางตลาด	91.00	-0.41	ผ่านดี
48	เทศบาลตำบลโคกศรี	ยางตลาด	93.60	+7.48	ผ่านดี
49	เทศบาลตำบลโนนสูง	ยางตลาด	95.29	+4.19	ผ่านดี
50	เทศบาลตำบลบัวบาน	ยางตลาด	79.86	+9.79	ต้องปรับปรุง
51	เทศบาลตำบลยางตลาด	ยางตลาด	91.17	+18.90	ผ่านดี
52	เทศบาลตำบลห้วยน้ำคำ	ยางตลาด	91.85	-0.77	ผ่านดี
53	เทศบาลตำบลอิฐี้อ	ยางตลาด	93.63	+2.47	ผ่านดี
54	เทศบาลตำบลอุ่มเม่า	ยางตลาด	84.19	+0.66	ต้องปรับปรุง
55	เทศบาลตำบลร่องคำ	ร่องคำ	91.42	-3.70	ผ่าน
56	เทศบาลตำบลแข่งบาดาล	สมเด็จ	96.63	+16.22	ผ่านดี
57	เทศบาลตำบลผาเสวย	สมเด็จ	93.84	+5.81	ผ่านดี
58	เทศบาลตำบลมหาไชย	สมเด็จ	90.52	+1.82	ผ่านดี
59	เทศบาลตำบลลำห้วยหลวง	สมเด็จ	93.29	+7.80	ผ่าน
60	เทศบาลตำบลสมเด็จ	สมเด็จ	95.70	-0.07	ผ่านดี
61	เทศบาลตำบลนามะเขือ	สหัสขันธ์	93.40	+5.03	ผ่าน
62	เทศบาลตำบลนิคม	สหัสขันธ์	95.42	+1.18	ผ่านดี
63	เทศบาลตำบลโนนน้ำเกลี้ยง	สหัสขันธ์	89.23	+11.92	ผ่าน
64	เทศบาลตำบลโนนบุรี	สหัสขันธ์	91.49	-1.69	ผ่านดี
65	เทศบาลตำบลโนนศิลา	สหัสขันธ์	95.44	+1.65	ผ่านดี
66	เทศบาลตำบลกุสิงห์	สหัสขันธ์	93.49	+39.27	ผ่านดี
67	เทศบาลตำบลคำก่าว	หนองกุงศรี	97.99	+26.39	ผ่านดี
68	เทศบาลตำบลดงมูล	หนองกุงศรี	93.95	+10.64	ผ่านดี
69	เทศบาลตำบลหนองกุงศรี	หนองกุงศรี	85.28	+0.30	ผ่าน
70	เทศบาลตำบลหนองบัว	หนองกุงศรี	91.34	+5.22	ผ่านดี
71	เทศบาลตำบลหนองสรวง	หนองกุงศรี	95.88	+2.73	ผ่านดี
72	เทศบาลตำบลหนองหิน	หนองกุงศรี	82.91	+7.95	ต้องปรับปรุง
73	เทศบาลตำบลหนองใหญ่	หนองกุงศรี	92.60	+7.66	ผ่านดี
74	เทศบาลตำบลคำบง	ห้วยผึ้ง	85.89	-5.39	ผ่าน
75	เทศบาลตำบลหนองอีบุตร	ห้วยผึ้ง	71.41	-10.19	ต้องปรับปรุง
76	เทศบาลตำบลห้วยผึ้ง*	ห้วยผึ้ง	54.62	-27.90	ต้องปรับปรุงโดยด่วน
77	เทศบาลตำบลคำเหมือดแก้ว	ห้วยเม็ก	81.62	+1.22	ต้องปรับปรุง
78	เทศบาลตำบลคำใหญ่	ห้วยเม็ก	92.12	+26.29	ผ่าน
79	เทศบาลตำบลท่าลาดดงยาง	ห้วยเม็ก	95.15	+4.54	ผ่านดี
80	เทศบาลตำบลห้วยเม็ก	ห้วยเม็ก	96.67	+20.56	ผ่าน
81	องค์การบริหารส่วนตำบลกมลาไสย	กมลาไสย	94.02	+22.74	ผ่านดี
82	องค์การบริหารส่วนตำบลโคกสมบูรณ	กมลาไสย	92.37	+7.54	ผ่าน
83	องค์การบริหารส่วนตำบลเจ้าท่า	กมลาไสย	97.65	+1.55	ผ่านดีเยี่ยม
84	องค์การบริหารส่วนตำบลธัญญา	กมลาไสย	95.73	+1.58	ผ่านดี
85	องค์การบริหารส่วนตำบลโพนงาม	กมลาไสย	94.20	-0.88	ผ่าน
86	องค์การบริหารส่วนตำบลกุดคำว	กุฉินารายณ์	94.19	+7.57	ผ่านดี
87	องค์การบริหารส่วนตำบลถนนแลน	กุฉินารายณ์	87.82	+24.78	ผ่าน
88	องค์การบริหารส่วนตำบลนาโก	กุฉินารายณ์	88.33	+3.56	ผ่าน
89	องค์การบริหารส่วนตำบลนาไคร้	กุฉินารายณ์	97.00	+12.88	ผ่านดี
90	องค์การบริหารส่วนตำบลบัวขาว	กุฉินารายณ์	89.66	-3.81	ผ่านดี

ที่	หน่วยงาน	อำเภอ	คะแนน ITA 2567	เปรียบเทียบ ปีที่ผ่านมา	ระดับผลการประเมิน
91	องค์การบริหารส่วนตำบลสมสะอาด	กุฉินารายณ์	93.32	+3.92	ผ่านดี
92	องค์การบริหารส่วนตำบลสามขา	กุฉินารายณ์	91.05	+11.45	ผ่าน
93	องค์การบริหารส่วนตำบลหนองห้าง	กุฉินารายณ์	95.70	+4.24	ผ่านดี
94	องค์การบริหารส่วนตำบลเหล่าไทรงาม	กุฉินารายณ์	77.36	+25.09	ต้องปรับปรุง
95	องค์การบริหารส่วนตำบลคุ้มเก่า	เขาวง	92.26	-3.70	ผ่านดี
96	องค์การบริหารส่วนตำบลหนองมือ	เขาวง	88.71	+4.77	ผ่าน
97	องค์การบริหารส่วนตำบลดินฉี	คำม่วง	89.33	+9.96	ผ่านดี
98	องค์การบริหารส่วนตำบลทุ่งคลอง	คำม่วง	91.51	+3.07	ผ่าน
99	องค์การบริหารส่วนตำบลนาบอน	คำม่วง	92.50	+5.60	ผ่าน
100	องค์การบริหารส่วนตำบลเนินยาง	คำม่วง	87.13	+17.33	ผ่านดี
101	องค์การบริหารส่วนตำบลโพ	คำม่วง	90.55	-3.43	ผ่านดี
102	องค์การบริหารส่วนตำบลโคกสะอาด	ฆ้องชัย	86.53	-3.18	ผ่าน
103	องค์การบริหารส่วนตำบลโนนศิลาเล็ก	ฆ้องชัย	89.27	-1.66	ผ่าน
104	องค์การบริหารส่วนตำบลลำชี	ฆ้องชัย	94.89	-4.03	ผ่านดี
105	องค์การบริหารส่วนตำบลเหล่ากลาง	ฆ้องชัย	95.99	+3.52	ผ่านดี
106	องค์การบริหารส่วนตำบลดงพยุง	ดอนจาน	90.71	+26.33	ผ่านดี
107	องค์การบริหารส่วนตำบลนาจำปา	ดอนจาน	94.56	+3.94	ผ่าน
108	องค์การบริหารส่วนตำบลสะอาดไชยศรี	ดอนจาน	91.35	+5.13	ผ่านดี
109	องค์การบริหารส่วนตำบลยางอู่ม	ท่าคันโท	90.82	+4.02	ผ่านดี
110	องค์การบริหารส่วนตำบลนาคู	นาคู	89.36	+2.89	ผ่านดี
111	องค์การบริหารส่วนตำบลโนนนาจาน	นาคู	96.68	+3.43	ผ่านดีเยี่ยม
112	องค์การบริหารส่วนตำบลบ่อนแก้ว	นาคู	95.88	+1.09	ผ่าน
113	องค์การบริหารส่วนตำบลสายนาวัง	นาคู	84.17	-5.98	ต้องปรับปรุง
114	องค์การบริหารส่วนตำบลนามน	นามน	94.92	+7.36	ผ่านดี
115	องค์การบริหารส่วนตำบลยอดแกง	นามน	92.42	-1.81	ผ่าน
116	องค์การบริหารส่วนตำบลหนองบัว	นามน	89.65	-3.46	ผ่าน
117	องค์การบริหารส่วนตำบลหลักเหลี่ยม	นามน	96.27	+5.77	ผ่านดี
118	องค์การบริหารส่วนตำบลหนองกุง	เมืองกาฬสินธุ์	85.71	+8.22	ผ่าน
119	องค์การบริหารส่วนตำบลคลองขาม	ยางตลาด	95.16	+9.83	ผ่านดี
120	องค์การบริหารส่วนตำบลดอนสมบูรณ์	ยางตลาด	94.71	+3.35	ผ่านดี
121	องค์การบริหารส่วนตำบลนาเชือก	ยางตลาด	97.82	+2.39	ผ่านดี
122	องค์การบริหารส่วนตำบลนาดี	ยางตลาด	94.92	-1.30	ผ่านดี
123	องค์การบริหารส่วนตำบลยางตลาด	ยางตลาด	95.83	+2.81	ผ่านดี
124	องค์การบริหารส่วนตำบลเวือ	ยางตลาด	92.64	+6.83	ผ่านดี
125	องค์การบริหารส่วนตำบลหนองตอกแป้น	ยางตลาด	84.63	+0.02	ต้องปรับปรุง
126	องค์การบริหารส่วนตำบลหนองอีเฒ่า	ยางตลาด	91.16	+10.30	ผ่าน
127	องค์การบริหารส่วนตำบลหัวจิว	ยางตลาด	93.95	+12.42	ผ่านดี
128	องค์การบริหารส่วนตำบลสามัคคี	ร่องคำ	85.81	+13.50	ผ่าน
129	องค์การบริหารส่วนตำบลเหล่าอ้อย	ร่องคำ	83.53	+11.04	ต้องปรับปรุง
130	องค์การบริหารส่วนตำบลศรีสมเด็จ	สมเด็จ	92.57	+6.47	ผ่าน
131	องค์การบริหารส่วนตำบลสมเด็จ	สมเด็จ	94.60	+2.10	ผ่านดี
132	องค์การบริหารส่วนตำบลหนองแวง	สมเด็จ	98.63	+0.20	ผ่านดี
133	องค์การบริหารส่วนตำบลหมู่มั่น	สมเด็จ	96.19	+1.94	ผ่านดี
134	องค์การบริหารส่วนตำบลโนนแหลมทอง	สหัสขันธ์	90.46	+5.84	ผ่านดี
135	องค์การบริหารส่วนตำบลสหัสขันธ์	สหัสขันธ์	91.77	+16.32	ผ่านดี
136	องค์การบริหารส่วนตำบลคำสร้างเที่ยง	สามชัย	98.93	+3.07	ผ่านดี
137	องค์การบริหารส่วนตำบลสำราญ	สามชัย	95.37	+2.87	ผ่านดี
138	องค์การบริหารส่วนตำบลสำราญใต้	สามชัย	95.70	+0.28	ผ่านดีเยี่ยม
139	องค์การบริหารส่วนตำบลหนองช้าง	สามชัย	97.55	-1.42	ผ่านดีเยี่ยม
140	องค์การบริหารส่วนตำบลโคกเครือ	หนองกุงศรี	90.80	+11.64	ผ่านดี

ที่	หน่วยงาน	อำเภอ	คะแนน ITA 2567	เปรียบเทียบ ปีที่ผ่านมา	ระดับผลการประเมิน
141	องค์การบริหารส่วนตำบลเสาเล้า	หนองงูศรี	91.89	-0.89	ผ่านดี
142	องค์การบริหารส่วนตำบลหนองหิน	หนองงูศรี	94.08	+4.94	ผ่านดี
143	องค์การบริหารส่วนตำบลไค้ปูน	ห้วยผึ้ง	87.63	-7.97	ผ่าน
144	องค์การบริหารส่วนตำบลนิคมห้วยผึ้ง	ห้วยผึ้ง	90.49	+14.95	ผ่าน
145	องค์การบริหารส่วนตำบลกุดโดน	ห้วยเม็ก	93.07	-4.16	ผ่านดี
146	องค์การบริหารส่วนตำบลคำใหญ่	ห้วยเม็ก	94.22	+5.44	ผ่านดี
147	องค์การบริหารส่วนตำบลทรายทอง*	ห้วยเม็ก	51.34	-19.42	ต้องปรับปรุงโดยด่วน
148	องค์การบริหารส่วนตำบลโนนสะอาด	ห้วยเม็ก	93.94	-2.49	ผ่านดี
149	องค์การบริหารส่วนตำบลบึงนาเรียง	ห้วยเม็ก	98.26	+3.18	ผ่านดี
150	องค์การบริหารส่วนตำบลพิมูล	ห้วยเม็ก	96.63	+2.11	ผ่านดี
151	องค์การบริหารส่วนตำบลหัวหิน	ห้วยเม็ก	92.09	+12.02	ผ่านดี

หมายเหตุ: เทศบาลตำบลห้วยผึ้ง อำเภอห้วยผึ้ง และองค์การบริหารส่วนตำบลทรายทอง อำเภอห้วยเม็ก จังหวัดกาฬสินธุ์ ไม่ได้ดำเนินการอนุมัติแบบวัดการเปิดเผยข้อมูลสาธารณะ (แบบวัด OIT) ตามขั้นตอนและระยะเวลาที่กำหนด (รายละเอียดผลการประเมินฯ ของหน่วยงานที่ไม่ได้ดำเนินการอนุมัติแบบวัดการเปิดเผยข้อมูลสาธารณะ (แบบวัด OIT) ตามขั้นตอนและระยะเวลาที่กำหนด ปรากฏในเอกสารหน้าที่ 246)



ผลการประเมินคุณธรรมและความโปร่งใสในการดำเนินงานของหน่วยงานภาครัฐ
ประจำปีงบประมาณ พ.ศ. 2567
ประเภทองค์กรปกครองส่วนท้องถิ่น
พื้นที่ภาค 4
จังหวัดขอนแก่น

ที่	หน่วยงาน	อำเภอ	คะแนน ITA 2567	เปรียบเทียบ ปีที่ผ่านมา	ระดับผลการประเมิน
1	องค์การบริหารส่วนจังหวัดขอนแก่น	เมืองขอนแก่น	90.31	-1.86	ผ่าน
2	เทศบาลนครขอนแก่น	เมืองขอนแก่น	97.24	+2.03	ผ่านดีเยี่ยม
3	เทศบาลเมืองกระนวน	กระนวน	97.69	+9.30	ผ่านดีเยี่ยม
4	เทศบาลเมืองชุมแพ	ชุมแพ	93.21	-2.01	ผ่าน
5	เทศบาลเมืองบ้านไผ่	บ้านไผ่	96.66	+3.41	ผ่านดี
6	เทศบาลเมืองเมืองพล	พล	96.54	-2.13	ผ่านดี
7	เทศบาลเมืองบ้านฝาง	เมืองขอนแก่น	86.80	-8.41	ผ่าน
8	เทศบาลเมืองศิลา	เมืองขอนแก่น	95.82	+1.29	ผ่านดี
9	เทศบาลตำบลน้ำอ้อม	กระนวน	94.65	-0.97	ผ่าน
10	เทศบาลตำบลหนองโน	กระนวน	92.62	-0.18	ผ่านดี
11	เทศบาลตำบลห้วยยาง	กระนวน	93.05	-5.11	ผ่านดี
12	เทศบาลตำบลเขาสวนกวาง*	เขาสวนกวาง	56.63	-40.63	ต้องปรับปรุงโดยด่วน
13	เทศบาลตำบลโนนสมบูรณ์	เขาสวนกวาง	95.59	-1.16	ผ่าน
14	เทศบาลตำบลนาแห้ว	โคกโพธิ์ไชย	96.51	+4.95	ผ่านดี
15	เทศบาลตำบลบ้านโคก	โคกโพธิ์ไชย	94.63	-0.78	ผ่าน
16	เทศบาลตำบลโพธิ์ไชย	โคกโพธิ์ไชย	96.20	-0.39	ผ่านดี
17	เทศบาลตำบลภูผาแดง	โคกโพธิ์ไชย	99.89	+0.87	ผ่านดีเยี่ยม
18	เทศบาลตำบลชนบท	ชนบท	90.00	-1.18	ผ่าน
19	เทศบาลตำบลชลบทวิบูลย์	ชนบท	95.85	+3.09	ผ่านดี
20	เทศบาลตำบลโคกสูงสัมพันธ์	ชุมแพ	100.00	+1.15	ผ่านดีเยี่ยม
21	เทศบาลตำบลนาเพียง	ชุมแพ	97.72	+5.39	ผ่านดี
22	เทศบาลตำบลโนนสะอาด	ชุมแพ	95.47	+1.29	ผ่านดี
23	เทศบาลตำบลโนนหัน	ชุมแพ	97.36	-0.11	ผ่านดี
24	เทศบาลตำบลหนองไผ่	ชุมแพ	98.96	+2.75	ผ่านดี
25	เทศบาลตำบลหนองเสาเล้า	ชุมแพ	97.60	+2.70	ผ่านดี
26	เทศบาลตำบลชำสูง	ชำสูง	96.34	+2.37	ผ่านดี
27	เทศบาลตำบลกุดน้ำใส	น้ำพอง	92.31	-3.15	ผ่านดี
28	เทศบาลตำบลน้ำพอง	น้ำพอง	88.02	+2.28	ผ่าน
29	เทศบาลตำบลม่วงหวาน	น้ำพอง	94.99	+1.11	ผ่านดี
30	เทศบาลตำบลลำน้ำพอง	น้ำพอง	98.07	-0.66	ผ่านดีเยี่ยม
31	เทศบาลตำบลวังชัย	น้ำพอง	94.36	+3.36	ผ่านดี
32	เทศบาลตำบลสะอาด	น้ำพอง	97.54	+2.25	ผ่านดี
33	เทศบาลตำบลโนนศิลา	โนนศิลา	90.75	-8.81	ผ่าน
34	เทศบาลตำบลในเมือง	บ้านไผ่	98.30	-1.10	ผ่านดีเยี่ยม
35	เทศบาลตำบลแก้งฝาง	บ้านฝาง	92.38	+11.81	ผ่าน
36	เทศบาลตำบลโคกงาม	บ้านฝาง	87.44	+0.91	ผ่าน
37	เทศบาลตำบลโนนฆ้อง	บ้านฝาง	89.42	-0.37	ผ่าน
38	เทศบาลตำบลบ้านฝาง	บ้านฝาง	93.31	+1.80	ผ่านดี
39	เทศบาลตำบลป่ามะนาว	บ้านฝาง	97.92	+0.86	ผ่านดี
40	เทศบาลตำบลหนองบัว	บ้านฝาง	91.68	+1.31	ผ่าน

ที่	หน่วยงาน	อำเภอ	คะแนน ITA 2567	เปรียบเทียบ ปีที่ผ่านมา	ระดับผลการประเมิน
41	เทศบาลตำบลโคกสำราญ	บ้านแฮด	97.58	-1.60	ผ่านดี
42	เทศบาลตำบลบ้านแฮด	บ้านแฮด	86.89	-1.47	ผ่าน
43	เทศบาลตำบลวังสวรรค์	บ้านแฮด	95.91	-0.50	ผ่านดี
44	เทศบาลตำบลเปือยน้อย	เปือยน้อย	84.91	+11.37	ต้องปรับปรุง
45	เทศบาลตำบลสระแก้ว	เปือยน้อย	94.04	+5.19	ผ่าน
46	เทศบาลตำบลบ้านไต้	พระยืน	95.82	+3.28	ผ่านดี
47	เทศบาลตำบลพระบุ	พระยืน	82.75	-9.00	ต้องปรับปรุง
48	เทศบาลตำบลพระยืน	พระยืน	96.92	+1.33	ผ่านดีเยี่ยม
49	เทศบาลตำบลพระยืนมังมกคล	พระยืน	93.83	+0.62	ผ่าน
50	เทศบาลตำบลโนนคอม	ภูผาม่าน	85.29	-4.22	ผ่าน
51	เทศบาลตำบลภูผาม่าน	ภูผาม่าน	96.37	+0.53	ผ่านดี
52	เทศบาลตำบลภูเวียง	ภูเวียง	97.42	+4.38	ผ่านดี
53	เทศบาลตำบลนาข่า	มัญจาคีรี	91.59	-0.96	ผ่าน
54	เทศบาลตำบลมัญจาคีรี	มัญจาคีรี	95.15	+4.71	ผ่าน
55	เทศบาลตำบลท่าพระ	เมืองขอนแก่น	97.44	-0.09	ผ่านดี
56	เทศบาลตำบลโนนห่อน	เมืองขอนแก่น	99.67	+4.80	ผ่านดีเยี่ยม
57	เทศบาลตำบลบ้านค้อ	เมืองขอนแก่น	99.96	+0.53	ผ่านดีเยี่ยม
58	เทศบาลตำบลบ้านเปิด	เมืองขอนแก่น	97.84	+1.95	ผ่านดี
59	เทศบาลตำบลบึงเนียม	เมืองขอนแก่น	99.92	+4.35	ผ่านดีเยี่ยม
60	เทศบาลตำบลพระลับ	เมืองขอนแก่น	93.25	+4.98	ผ่านดี
61	เทศบาลตำบลเมืองเก่า	เมืองขอนแก่น	97.52	-0.08	ผ่านดี
62	เทศบาลตำบลสาวะถี	เมืองขอนแก่น	93.56	+5.71	ผ่านดี
63	เทศบาลตำบลสำราญ	เมืองขอนแก่น	98.80	-0.65	ผ่านดีเยี่ยม
64	เทศบาลตำบลหนองตม	เมืองขอนแก่น	94.95	-2.58	ผ่านดี
65	เทศบาลตำบลในเมือง	เวียงเก่า	96.10	+9.28	ผ่านดี
66	เทศบาลตำบลก้านเหลือง	เวียงเก่า	96.50	+7.26	ผ่านดี
67	เทศบาลตำบลเวียงน้อย	เวียงน้อย	96.23	+3.30	ผ่านดี
68	เทศบาลตำบลเวียงใหญ่	เวียงใหญ่	98.83	+0.13	ผ่านดี
69	เทศบาลตำบลนาจาน	สีชมพู	96.23	+1.32	ผ่านดี
70	เทศบาลตำบลวังเพิ่ม	สีชมพู	91.55	-1.02	ผ่าน
71	เทศบาลตำบลสีชมพู	สีชมพู	98.22	+4.50	ผ่านดีเยี่ยม
72	เทศบาลตำบลชนวน	หนองนาคำ	93.36	+1.04	ผ่านดี
73	เทศบาลตำบลหนองนาคำ	หนองนาคำ	97.32	+0.63	ผ่านดี
74	เทศบาลตำบลกุดกว้าง	หนองเรือ	93.13	+8.46	ผ่านดี
75	เทศบาลตำบลดอนโมง	หนองเรือ	92.79	+1.54	ผ่าน
76	เทศบาลตำบลโนนทอง	หนองเรือ	98.54	+3.06	ผ่านดี
77	เทศบาลตำบลโนนสะอาด	หนองเรือ	96.60	+1.29	ผ่านดี
78	เทศบาลตำบลบ้านมือ	หนองเรือ	96.70	+0.07	ผ่านดี
79	เทศบาลตำบลยางคำ	หนองเรือ	98.01	+1.84	ผ่านดี
80	เทศบาลตำบลหนองแก	หนองเรือ	96.28	+11.68	ผ่านดี
81	เทศบาลตำบลหนองเรือ	หนองเรือ	96.71	+0.49	ผ่านดี
82	เทศบาลตำบลหนองสองห้อง	หนองสองห้อง	98.06	+2.85	ผ่านดี
83	เทศบาลตำบลเขื่อนอุบลรัตน์	อุบลรัตน์	96.17	+0.40	ผ่าน
84	เทศบาลตำบลโคกสูง	อุบลรัตน์	93.62	2.14	ผ่านดี
85	เทศบาลตำบลนาคำ	อุบลรัตน์	96.79	+2.83	ผ่านดี
86	องค์การบริหารส่วนตำบลดูนสาด	กระนวน	94.09	-1.59	ผ่านดี
87	องค์การบริหารส่วนตำบลบ้านฝาง	กระนวน	93.65	+3.79	ผ่านดี
88	องค์การบริหารส่วนตำบลหนองกุงใหญ่	กระนวน	94.13	-4.60	ผ่านดี
89	องค์การบริหารส่วนตำบลหนองโก	กระนวน	89.67	-2.49	ผ่าน
90	องค์การบริหารส่วนตำบลห้วยโจด	กระนวน	94.76	-0.82	ผ่านดี

ที่	หน่วยงาน	อำเภอ	คะแนน ITA 2567	เปรียบเทียบ ปีที่ผ่านมา	ระดับผลการประเมิน
91	องค์การบริหารส่วนตำบลห้วยน้ำคำ	กระนวน	99.07	+2.62	ผ่านดี
92	องค์การบริหารส่วนตำบลเขาสวนกว้าง	เขาสวนกว้าง	98.71	+1.63	ผ่านดีเยี่ยม
93	องค์การบริหารส่วนตำบลคำม่วง	เขาสวนกว้าง	87.70	-1.30	ผ่าน
94	องค์การบริหารส่วนตำบลลงเมืองแอม	เขาสวนกว้าง	95.10	-0.81	ผ่านดี
95	องค์การบริหารส่วนตำบลนาจิว	เขาสวนกว้าง	96.66	+3.35	ผ่านดี
96	องค์การบริหารส่วนตำบลชัยสมบูรณ	โคกโพธิ์ไชย	91.77	+7.72	ผ่าน
97	องค์การบริหารส่วนตำบลกุดเพียงหอม	ชนบท	90.79	+3.90	ผ่านดี
98	องค์การบริหารส่วนตำบลโนนพะยอม	ชนบท	93.96	+0.63	ผ่านดี
99	องค์การบริหารส่วนตำบลบ้านแห่น	ชนบท	97.30	+0.53	ผ่านดี
100	องค์การบริหารส่วนตำบลปอแดง	ชนบท	87.18	+0.79	ผ่าน
101	องค์การบริหารส่วนตำบลวังแสง	ชนบท	96.32	-0.98	ผ่านดี
102	องค์การบริหารส่วนตำบลศรีบุญเรือง	ชนบท	93.75	-2.68	ผ่าน
103	องค์การบริหารส่วนตำบลห้วยแก	ชนบท	99.70	+2.08	ผ่านดีเยี่ยม
104	องค์การบริหารส่วนตำบลข้าวเรียง	ชุมแพ	90.65	-0.28	ผ่าน
105	องค์การบริหารส่วนตำบลชุมแพ	ชุมแพ	94.74	+6.92	ผ่านดี
106	องค์การบริหารส่วนตำบลไชยสอ	ชุมแพ	91.47	-3.49	ผ่านดี
107	องค์การบริหารส่วนตำบลนาหนองพุ่ม	ชุมแพ	98.14	+1.46	ผ่านดีเยี่ยม
108	องค์การบริหารส่วนตำบลโนนหัน	ชุมแพ	96.64	+7.19	ผ่านดี
109	องค์การบริหารส่วนตำบลโนนอุดม	ชุมแพ	98.07	+3.75	ผ่านดีเยี่ยม
110	องค์การบริหารส่วนตำบลวังหินลาด	ชุมแพ	95.28	+4.84	ผ่านดี
111	องค์การบริหารส่วนตำบลหนองเขียด	ชุมแพ	97.12	+3.00	ผ่านดี
112	องค์การบริหารส่วนตำบลคำแมด	ข้าสูง	92.63	+19.74	ผ่านดี
113	องค์การบริหารส่วนตำบลคูคำ	ข้าสูง	97.29	-1.87	ผ่าน
114	องค์การบริหารส่วนตำบลบ้านโนน	ข้าสูง	98.98	+3.02	ผ่านดีเยี่ยม
115	องค์การบริหารส่วนตำบลห้วยเตย	ข้าสูง	98.31	+3.98	ผ่านดี
116	องค์การบริหารส่วนตำบลทรายมูล	น้ำพอง	96.46	+14.22	ผ่านดี
117	องค์การบริหารส่วนตำบลท่ากระเสริม	น้ำพอง	89.12	+1.55	ผ่าน
118	องค์การบริหารส่วนตำบลบัวเงิน	น้ำพอง	90.47	+4.76	ผ่าน
119	องค์การบริหารส่วนตำบลบัวใหญ่	น้ำพอง	99.70	+3.43	ผ่านดีเยี่ยม
120	องค์การบริหารส่วนตำบลบ้านขาม	น้ำพอง	97.39	-0.91	ผ่านดี
121	องค์การบริหารส่วนตำบลพังทวย	น้ำพอง	97.97	+1.15	ผ่านดี
122	องค์การบริหารส่วนตำบลวังชัย	น้ำพอง	97.32	+3.11	ผ่านดี
123	องค์การบริหารส่วนตำบลหนองกุง	น้ำพอง	93.60	-1.13	ผ่านดี
124	องค์การบริหารส่วนตำบลโนนแดง	โนนศิลา	97.50	+0.55	ผ่านดี
125	องค์การบริหารส่วนตำบลบ้านหัน	โนนศิลา	96.12	+3.76	ผ่านดี
126	องค์การบริหารส่วนตำบลเปือยใหญ่	โนนศิลา	92.52	-2.26	ผ่านดี
127	องค์การบริหารส่วนตำบลหนองปลาหมอ	โนนศิลา	88.76	-9.44	ผ่าน
128	องค์การบริหารส่วนตำบลแคนเหนือ	บ้านไผ่	98.88	-0.41	ผ่านดี
129	องค์การบริหารส่วนตำบลบ้านไผ่	บ้านไผ่	96.96	-1.07	ผ่านดี
130	องค์การบริหารส่วนตำบลบ้านลาน	บ้านไผ่	97.00	+1.21	ผ่านดี
131	องค์การบริหารส่วนตำบลป่าบอ	บ้านไผ่	97.24	+0.63	ผ่านดี
132	องค์การบริหารส่วนตำบลภูเหล็ก	บ้านไผ่	98.35	-1.02	ผ่านดีเยี่ยม
133	องค์การบริหารส่วนตำบลเมืองเพีย	บ้านไผ่	94.60	-3.52	ผ่าน
134	องค์การบริหารส่วนตำบลหนองน้ำใส	บ้านไผ่	92.01	+4.93	ผ่าน
135	องค์การบริหารส่วนตำบลหัวหนอง	บ้านไผ่	98.30	-1.02	ผ่านดีเยี่ยม
136	องค์การบริหารส่วนตำบลหินตั้ง	บ้านไผ่	99.35	+4.59	ผ่านดีเยี่ยม
137	องค์การบริหารส่วนตำบลบ้านเหล่า	บ้านฝาง	92.21	+2.05	ผ่าน
138	องค์การบริหารส่วนตำบลป่าหวายนั่ง	บ้านฝาง	96.38	+4.64	ผ่าน
139	องค์การบริหารส่วนตำบลโนนสมบูรณ	บ้านแฮด	91.98	-4.19	ผ่านดี
140	องค์การบริหารส่วนตำบลหนองแสง	บ้านแฮด	99.85	+0.40	ผ่านดีเยี่ยม

ที่	หน่วยงาน	อำเภอ	คะแนน ITA 2567	เปรียบเทียบ ปีที่ผ่านมา	ระดับผลการประเมิน
141	องค์การบริหารส่วนตำบลชามป้อม	เปือยน้อย	90.43	+10.12	ผ่านดี
142	องค์การบริหารส่วนตำบลวังม่วง	เปือยน้อย	83.53	-0.17	ต้องปรับปรุง
143	องค์การบริหารส่วนตำบลชามป้อม	พระยืน	97.80	+0.23	ผ่านดี
144	องค์การบริหารส่วนตำบลหนองแวง	พระยืน	97.22	-1.21	ผ่านดี
145	องค์การบริหารส่วนตำบลแก้งวี	พล	97.55	+5.29	ผ่านดี
146	องค์การบริหารส่วนตำบลโคกสง่า	พล	83.75	-5.39	ต้องปรับปรุง
147	องค์การบริหารส่วนตำบลโจดหนองแก	พล	96.79	+0.23	ผ่านดี
148	องค์การบริหารส่วนตำบลโนนข่า	พล	86.00	-0.23	ผ่าน
149	องค์การบริหารส่วนตำบลเพ็กใหญ่	พล	97.35	+3.75	ผ่านดี
150	องค์การบริหารส่วนตำบลเมืองพล	พล	96.27	+4.59	ผ่านดี
151	องค์การบริหารส่วนตำบลลอมคอม	พล	99.84	+1.83	ผ่านดีเยี่ยม
152	องค์การบริหารส่วนตำบลโสกกงเคเต็น	พล	86.23	-5.45	ผ่าน
153	องค์การบริหารส่วนตำบลหนองมะเขือ	พล	99.74	+1.96	ผ่านดีเยี่ยม
154	องค์การบริหารส่วนตำบลหนองนางนบ	พล	96.92	+7.86	ผ่านดี
155	องค์การบริหารส่วนตำบลหนองแวงโลกพระ	พล	97.32	-0.32	ผ่านดี
156	องค์การบริหารส่วนตำบลหัวทุ่ง	พล	98.45	+1.63	ผ่านดีเยี่ยม
157	องค์การบริหารส่วนตำบลนาฝาย	ภูผาม่าน	93.00	+0.87	ผ่าน
158	องค์การบริหารส่วนตำบลภูผาม่าน	ภูผาม่าน	99.79	+1.15	ผ่านดีเยี่ยม
159	องค์การบริหารส่วนตำบลวังสาว	ภูผาม่าน	99.37	+3.60	ผ่านดีเยี่ยม
160	องค์การบริหารส่วนตำบลห้วยม่วง	ภูผาม่าน	96.28	+1.45	ผ่านดี
161	องค์การบริหารส่วนตำบลกุดขอนแก่น	ภูเวียง	95.81	+2.82	ผ่านดี
162	องค์การบริหารส่วนตำบลดินดำ	ภูเวียง	91.63	+2.74	ผ่าน
163	องค์การบริหารส่วนตำบลทุ่งชมพู	ภูเวียง	96.57	+9.14	ผ่านดี
164	องค์การบริหารส่วนตำบลนาชุมแสง	ภูเวียง	94.35	+2.62	ผ่านดี
165	องค์การบริหารส่วนตำบลนาหว้า	ภูเวียง	88.19	+4.83	ผ่าน
166	องค์การบริหารส่วนตำบลบ้านเรือ	ภูเวียง	98.51	-0.48	ผ่านดี
167	องค์การบริหารส่วนตำบลภูเวียง	ภูเวียง	82.22	+9.54	ต้องปรับปรุง
168	องค์การบริหารส่วนตำบลสงเปือย	ภูเวียง	94.47	+2.05	ผ่านดี
169	องค์การบริหารส่วนตำบลหนองกุงจีน	ภูเวียง	93.93	+14.79	ผ่านดี
170	องค์การบริหารส่วนตำบลหนองกุงจีนสาร	ภูเวียง	96.13	-1.72	ผ่าน
171	องค์การบริหารส่วนตำบลหัวทอง	ภูเวียง	97.80	+1.18	ผ่านดี
172	องค์การบริหารส่วนตำบลกุดเค้า	มัญจาคีรี	99.31	+20.41	ผ่านดีเยี่ยม
173	องค์การบริหารส่วนตำบลคำแคน	มัญจาคีรี	95.62	+2.07	ผ่านดี
174	องค์การบริหารส่วนตำบลท่าศาลา	มัญจาคีรี	91.98	+16.07	ผ่าน
175	องค์การบริหารส่วนตำบลนางาม	มัญจาคีรี	96.36	+3.48	ผ่านดี
176	องค์การบริหารส่วนตำบลโพนเพ็ก	มัญจาคีรี	93.57	-0.73	ผ่านดี
177	องค์การบริหารส่วนตำบลสวนหม่อน	มัญจาคีรี	98.72	+0.99	ผ่านดี
178	องค์การบริหารส่วนตำบลหนองแปน	มัญจาคีรี	95.95	+4.74	ผ่านดี
179	องค์การบริหารส่วนตำบลโคกสี	เมืองขอนแก่น	94.72	+2.23	ผ่านดี
180	องค์การบริหารส่วนตำบลดอนช้าง	เมืองขอนแก่น	96.78	+2.45	ผ่านดี
181	องค์การบริหารส่วนตำบลดอนหัน	เมืองขอนแก่น	99.32	+0.44	ผ่านดีเยี่ยม
182	องค์การบริหารส่วนตำบลแดงใหญ่	เมืองขอนแก่น	80.89	-1.35	ต้องปรับปรุง
183	องค์การบริหารส่วนตำบลท่าพระ	เมืองขอนแก่น	99.10	+1.93	ผ่านดี
184	องค์การบริหารส่วนตำบลบ้านหว้า	เมืองขอนแก่น	98.52	+1.26	ผ่านดีเยี่ยม
185	องค์การบริหารส่วนตำบลเขาน้อย	เวียงเก่า	93.66	+8.03	ผ่านดี
186	องค์การบริหารส่วนตำบลเมืองเก่าพัฒนา	เวียงเก่า	95.23	+0.16	ผ่านดี
187	องค์การบริหารส่วนตำบลหางขวาง	เวียงน้อย	91.25	+4.08	ผ่าน
188	องค์การบริหารส่วนตำบลท่านางแวน	เวียงน้อย	92.46	+1.61	ผ่าน
189	องค์การบริหารส่วนตำบลท่าวัด	เวียงน้อย	91.74	+4.40	ผ่านดี
190	องค์การบริหารส่วนตำบลสะพานนา	เวียงน้อย	93.95	+4.46	ผ่านดี

ที่	หน่วยงาน	อำเภอ	คะแนน ITA 2567	เปรียบเทียบ ปีที่ผ่านมา	ระดับผลการประเมิน
191	องค์การบริหารส่วนตำบลวงน้อย	วงน้อย	96.40	+3.90	ผ่านดี
192	องค์การบริหารส่วนตำบลคอนนิม	วงใหญ่	97.14	-1.18	ผ่านดี
193	องค์การบริหารส่วนตำบลโนนทอง	วงใหญ่	96.38	+1.41	ผ่าน
194	องค์การบริหารส่วนตำบลโนนสะอาด	วงใหญ่	97.92	+14.24	ผ่านดี
195	องค์การบริหารส่วนตำบลโพนมาเพียง	วงใหญ่	93.77	+11.34	ผ่านดี
196	องค์การบริหารส่วนตำบลช้ายาง	สีชมพู	88.32	+8.44	ผ่าน
197	องค์การบริหารส่วนตำบลดงลาน	สีชมพู	97.42	+2.65	ผ่านดี
198	องค์การบริหารส่วนตำบลบริบูรณ์	สีชมพู	95.77	+1.05	ผ่านดี
199	องค์การบริหารส่วนตำบลบ้านใหม่	สีชมพู	97.78	-0.46	ผ่านดี
200	องค์การบริหารส่วนตำบลภูพาน	สีชมพู	95.11	+3.90	ผ่านดี
201	องค์การบริหารส่วนตำบลศรีสุข	สีชมพู	98.27	+5.23	ผ่านดี
202	องค์การบริหารส่วนตำบลสีชมพู	สีชมพู	97.69	+0.88	ผ่านดี
203	องค์การบริหารส่วนตำบลหนองแดง	สีชมพู	94.18	+15.36	ผ่าน
204	องค์การบริหารส่วนตำบลกุดธาตุ	หนองนาคำ	97.09	+0.26	ผ่านดี
205	องค์การบริหารส่วนตำบลสระเข้	หนองเรือ	90.86	+2.97	ผ่าน
206	องค์การบริหารส่วนตำบลโนนทัน	หนองเรือ	99.44	+0.74	ผ่านดีเยี่ยม
207	องค์การบริหารส่วนตำบลบ้านกง	หนองเรือ	94.97	-0.05	ผ่าน
208	องค์การบริหารส่วนตำบลบ้านเม็ง	หนองเรือ	97.79	+6.51	ผ่านดี
209	องค์การบริหารส่วนตำบลหนองเรือ	หนองเรือ	99.51	+8.34	ผ่านดีเยี่ยม
210	องค์การบริหารส่วนตำบลคึมชาด	หนองสองห้อง	95.10	+9.29	ผ่านดี
211	องค์การบริหารส่วนตำบลดงเค็ง	หนองสองห้อง	95.37	+0.87	ผ่าน
212	องค์การบริหารส่วนตำบลดอนตั้ง	หนองสองห้อง	97.26	+5.61	ผ่านดี
213	องค์การบริหารส่วนตำบลดอนตู	หนองสองห้อง	93.19	-3.40	ผ่านดี
214	องค์การบริหารส่วนตำบลตะกั่วป่า	หนองสองห้อง	94.77	-0.63	ผ่านดี
215	องค์การบริหารส่วนตำบลโนนธาตุ	หนองสองห้อง	95.70	-2.96	ผ่านดี
216	องค์การบริหารส่วนตำบลวังหิน	หนองสองห้อง	92.06	+0.35	ผ่านดี
217	องค์การบริหารส่วนตำบลสำโรง	หนองสองห้อง	88.08	+7.09	ผ่าน
218	องค์การบริหารส่วนตำบลหนองไผ่ล้อม	หนองสองห้อง	95.90	+7.84	ผ่านดี
219	องค์การบริหารส่วนตำบลหนองเม็ก	หนองสองห้อง	95.65	-0.09	ผ่านดี
220	องค์การบริหารส่วนตำบลหนองสองห้อง	หนองสองห้อง	93.63	+4.05	ผ่านดี
221	องค์การบริหารส่วนตำบลหันโจด	หนองสองห้อง	93.57	+3.42	ผ่านดี
222	องค์การบริหารส่วนตำบลเขื่อนอุบลรัตน์	อุบลรัตน์	99.28	+8.69	ผ่านดีเยี่ยม
223	องค์การบริหารส่วนตำบลทุ่งโป่ง	อุบลรัตน์	94.45	+5.52	ผ่าน
224	องค์การบริหารส่วนตำบลบ้านดง	อุบลรัตน์	94.68	+0.02	ผ่านดี
225	องค์การบริหารส่วนตำบลศรีสุขสำราญ	อุบลรัตน์	91.76	+2.89	ผ่าน

หมายเหตุ: เทศบาลตำบลเขาสวนกวาง อำเภอเขาสวนกวาง จังหวัดขอนแก่น ไม่ได้ดำเนินการอนุมัติแบบวัดการเปิดเผยข้อมูลสาธารณะ (แบบวัด OIT) ตามขั้นตอนและระยะเวลาที่กำหนด (รายละเอียดผลการประเมินฯ ของหน่วยงานที่ไม่ได้ดำเนินการอนุมัติแบบวัดการเปิดเผยข้อมูลสาธารณะ (แบบวัด OIT) ตามขั้นตอนและระยะเวลาที่กำหนด ปรากฏในเอกสารหน้าที่ 246)



ผลการประเมินคุณธรรมและความโปร่งใสในการดำเนินงานของหน่วยงานภาครัฐ

ประจำปีงบประมาณ พ.ศ. 2567

ประเภทองค์กรปกครองส่วนท้องถิ่น

พื้นที่ภาค 4

จังหวัดนครพนม

ที่	หน่วยงาน	อำเภอ	คะแนน ITA 2567	เปรียบเทียบ ปีที่ผ่านมา	ระดับผลการประเมิน
1	องค์การบริหารส่วนจังหวัดนครพนม	เมืองนครพนม	88.65	-1.51	ผ่าน
2	เทศบาลเมืองนครพนม	เมืองนครพนม	84.88	-7.45	ต้องปรับปรุง
3	เทศบาลตำบลท่าอุเทน	ท่าอุเทน	96.74	+2.30	ผ่านดี
4	เทศบาลตำบลเวินพระบาท	ท่าอุเทน	89.97	+15.40	ผ่านดี
5	เทศบาลตำบลธาตุพนม	ธาตุพนม	69.34	-7.23	ต้องปรับปรุงโดยด่วน
6	เทศบาลตำบลธาตุพนมใต้	ธาตุพนม	84.04	+23.03	ต้องปรับปรุง
7	เทศบาลตำบลนาหว้า	ธาตุพนม	98.57	+5.21	ผ่านดีเยี่ยม
8	เทศบาลตำบลน้ำก่ำ	ธาตุพนม	91.18	+2.21	ผ่าน
9	เทศบาลตำบลฝั่งแดง	ธาตุพนม	97.39	+4.73	ผ่านดี
10	เทศบาลตำบลนาแก	นาแก	90.98	+0.50	ผ่านดี
11	เทศบาลตำบลพระซอง	นาแก	96.44	-2.42	ผ่านดี
12	เทศบาลตำบลท่าเรือ	นาหว้า	97.92	+1.90	ผ่านดี
13	เทศบาลตำบลนาหว้า	นาหว้า	90.56	+0.03	ผ่าน
14	เทศบาลตำบลบ้านแพง	บ้านแพง	97.14	+5.36	ผ่านดีเยี่ยม
15	เทศบาลตำบลปลาปาก	ปลาปาก	92.11	-0.88	ผ่าน
16	เทศบาลตำบลโพนสวรรค์	โพนสวรรค์	89.57	+4.79	ผ่าน
17	เทศบาลตำบลหนองญาติ	เมืองนครพนม	91.29	+3.28	ผ่าน
18	เทศบาลตำบลเรณูนคร	เรณูนคร	96.20	-0.67	ผ่านดี
19	เทศบาลตำบลนาคำ	ศรีสงคราม	98.95	+14.10	ผ่านดีเยี่ยม
20	เทศบาลตำบลบ้านชำ	ศรีสงคราม	96.67	+2.81	ผ่านดี
21	เทศบาลตำบลศรีสงคราม	ศรีสงคราม	95.20	+0.84	ผ่านดี
22	เทศบาลตำบลสามผง	ศรีสงคราม	94.34	+0.50	ผ่านดี
23	เทศบาลตำบลหาดแพง	ศรีสงคราม	88.57	+0.72	ผ่าน
24	องค์การบริหารส่วนตำบลไชยบุรี	ท่าอุเทน	91.17	+3.71	ผ่าน
25	องค์การบริหารส่วนตำบลท่าจำปา	ท่าอุเทน	89.36	+2.89	ผ่าน
26	องค์การบริหารส่วนตำบลโนนตาล	ท่าอุเทน	95.04	+6.52	ผ่านดี
27	องค์การบริหารส่วนตำบลพนอม	ท่าอุเทน	93.77	+29.62	ผ่านดี
28	องค์การบริหารส่วนตำบลพะทาย	ท่าอุเทน	96.75	+7.44	ผ่านดี
29	องค์การบริหารส่วนตำบลรามราช	ท่าอุเทน	93.59	+5.67	ผ่านดี
30	องค์การบริหารส่วนตำบลหนองเทา	ท่าอุเทน	92.62	-4.32	ผ่าน
31	องค์การบริหารส่วนตำบลกุดฉิม	ธาตุพนม	96.32	-1.27	ผ่านดี
32	องค์การบริหารส่วนตำบลดอนนางหงส์	ธาตุพนม	95.38	+0.35	ผ่านดี
33	องค์การบริหารส่วนตำบลนาถ่อน	ธาตุพนม	94.63	+0.80	ผ่านดี
34	องค์การบริหารส่วนตำบลพระกลางทุ่ง	ธาตุพนม	97.68	+1.27	ผ่านดี
35	องค์การบริหารส่วนตำบลโพนแพง	ธาตุพนม	81.94	-8.78	ต้องปรับปรุง
36	องค์การบริหารส่วนตำบลแสนพัน	ธาตุพนม	90.40	+17.22	ผ่าน
37	องค์การบริหารส่วนตำบลอุมเหมา	ธาตุพนม	93.59	-2.59	ผ่านดี
38	องค์การบริหารส่วนตำบลก้านเหลือง	นาแก	87.21	-2.35	ผ่าน
39	องค์การบริหารส่วนตำบลคำพิ	นาแก	91.46	+22.96	ผ่าน

ที่	หน่วยงาน	อำเภอ	คะแนน ITA 2567	เปรียบเทียบ ปีที่ผ่านมา	ระดับผลการประเมิน
40	องค์การบริหารส่วนตำบลนาแก	นาแก	82.76	+10.67	ต้องปรับปรุง
41	องค์การบริหารส่วนตำบลนาคู	นาแก	91.85	+3.15	ผ่าน
42	องค์การบริหารส่วนตำบลนาเลียง	นาแก	92.18	+3.45	ผ่าน
43	องค์การบริหารส่วนตำบลบ้านแก้ง	นาแก	83.36	-3.13	ต้องปรับปรุง
44	องค์การบริหารส่วนตำบลพิमान	นาแก	96.58	+1.51	ผ่านดี
45	องค์การบริหารส่วนตำบลพุ่มแก	นาแก	91.51	-1.45	ผ่าน
46	องค์การบริหารส่วนตำบลสีชมพู	นาแก	97.65	-1.47	ผ่านดีเยี่ยม
47	องค์การบริหารส่วนตำบลหนองบ่อ	นาแก	99.19	+2.54	ผ่านดีเยี่ยม
48	องค์การบริหารส่วนตำบลหนองสังข์	นาแก	80.32	-15.32	ต้องปรับปรุง
49	องค์การบริหารส่วนตำบลดอนเตย	นาทม	94.79	+34.36	ผ่านดี
50	องค์การบริหารส่วนตำบลนาทม	นาทม	97.87	+9.06	ผ่านดี
51	องค์การบริหารส่วนตำบลหนองชน	นาทม	94.32	+3.99	ผ่านดี
52	องค์การบริหารส่วนตำบลนาคูใหญ่	นาหว้า	96.40	-0.34	ผ่านดี
53	องค์การบริหารส่วนตำบลนาจัว	นาหว้า	77.07	-10.42	ต้องปรับปรุง
54	องค์การบริหารส่วนตำบลนาหว้า	นาหว้า	94.92	+7.43	ผ่านดี
55	องค์การบริหารส่วนตำบลบ้านเสี้ยว	นาหว้า	91.66	+4.60	ผ่าน
56	องค์การบริหารส่วนตำบลเหล่าพัฒนา	นาหว้า	94.72	+0.32	ผ่านดี
57	องค์การบริหารส่วนตำบลนาเข	บ้านแพง	85.01	-5.66	ผ่าน
58	องค์การบริหารส่วนตำบลนาจัว	บ้านแพง	94.80	+5.11	ผ่านดี
59	องค์การบริหารส่วนตำบลไผ่ล้อม	บ้านแพง	94.05	+6.98	ผ่าน
60	องค์การบริหารส่วนตำบลโพธิ์ทอง	บ้านแพง	99.10	+2.03	ผ่านดีเยี่ยม
61	องค์การบริหารส่วนตำบลหนองแวง	บ้านแพง	97.35	+2.72	ผ่านดี
62	องค์การบริหารส่วนตำบลกุดไกร	ปลาปาก	96.12	-0.31	ผ่านดี
63	องค์การบริหารส่วนตำบลโคกสว่าง	ปลาปาก	91.84	-4.05	ผ่านดี
64	องค์การบริหารส่วนตำบลโคกสูง	ปลาปาก	93.98	+0.37	ผ่านดี
65	องค์การบริหารส่วนตำบลนามะเขือ	ปลาปาก	97.93	+2.95	ผ่านดีเยี่ยม
66	องค์การบริหารส่วนตำบลปลาปาก	ปลาปาก	96.40	+1.34	ผ่านดี
67	องค์การบริหารส่วนตำบลมหาชัย	ปลาปาก	86.42	-10.69	ผ่าน
68	องค์การบริหารส่วนตำบลหนองเทาใหญ่	ปลาปาก	92.95	+10.92	ผ่านดี
69	องค์การบริหารส่วนตำบลหนองฮี	ปลาปาก	88.29	-6.92	ผ่าน
70	องค์การบริหารส่วนตำบลนาขมิ้น	โพธิ์สวรรค์	90.81	+32.85	ผ่าน
71	องค์การบริหารส่วนตำบลนาใน	โพธิ์สวรรค์	86.00	+0.63	ผ่าน
72	องค์การบริหารส่วนตำบลนาหัวบ่อ	โพธิ์สวรรค์	97.97	+1.66	ผ่านดีเยี่ยม
73	องค์การบริหารส่วนตำบลบ้านค้อ	โพธิ์สวรรค์	93.22	+2.46	ผ่านดี
74	องค์การบริหารส่วนตำบลโพธิ์จาน	โพธิ์สวรรค์	93.63	-1.55	ผ่านดี
75	องค์การบริหารส่วนตำบลโพธิ์บก	โพธิ์สวรรค์	92.54	+2.53	ผ่านดี
76	องค์การบริหารส่วนตำบลโพธิ์สวรรค์	โพธิ์สวรรค์	93.53	+8.68	ผ่าน
77	องค์การบริหารส่วนตำบลกुरुคุ	เมืองนครพนม	95.21	-1.94	ผ่านดี
78	องค์การบริหารส่วนตำบลขามเฒ่า	เมืองนครพนม	87.01	-8.74	ผ่าน
79	องค์การบริหารส่วนตำบลคำเตย	เมืองนครพนม	92.33	+0.41	ผ่าน
80	องค์การบริหารส่วนตำบลดงขวาง	เมืองนครพนม	91.29	+4.32	ผ่าน
81	องค์การบริหารส่วนตำบลท่าค้อ	เมืองนครพนม	90.59	+8.85	ผ่าน
82	องค์การบริหารส่วนตำบลนาทราย	เมืองนครพนม	97.07	+3.50	ผ่านดี
83	องค์การบริหารส่วนตำบลนาราชควาย	เมืองนครพนม	81.83	-6.53	ต้องปรับปรุง
84	องค์การบริหารส่วนตำบลบ้านกลาง	เมืองนครพนม	91.81	+5.05	ผ่านดี
85	องค์การบริหารส่วนตำบลบ้านผึ้ง	เมืองนครพนม	98.14	+4.81	ผ่านดี
86	องค์การบริหารส่วนตำบลโพธิ์ตาก	เมืองนครพนม	97.63	+7.58	ผ่านดี
87	องค์การบริหารส่วนตำบลวังตามัว	เมืองนครพนม	91.28	+2.54	ผ่านดี
88	องค์การบริหารส่วนตำบลอาจสามารถ	เมืองนครพนม	91.73	+1.73	ผ่าน
89	องค์การบริหารส่วนตำบลโคกหินแฮ่	เรณูนคร	95.99	+0.79	ผ่านดี

ที่	หน่วยงาน	อำเภอ	คะแนน ITA 2567	เปรียบเทียบ ปีที่ผ่านมา	ระดับผลการประเมิน
90	องค์การบริหารส่วนตำบลท่าลาด	เรณูนคร	94.72	+7.83	ผ่านดี
91	องค์การบริหารส่วนตำบลนาขาม	เรณูนคร	84.90	-2.15	ต้องปรับปรุง
92	องค์การบริหารส่วนตำบลนาขาม	เรณูนคร	94.78	-2.65	ผ่านดี
93	องค์การบริหารส่วนตำบลโพนทอง	เรณูนคร	93.02	+0.82	ผ่านดี
94	องค์การบริหารส่วนตำบลเรณู	เรณูนคร	92.86	+1.09	ผ่านดี
95	องค์การบริหารส่วนตำบลเรณูใต้	เรณูนคร	91.99	+1.23	ผ่าน
96	องค์การบริหารส่วนตำบลหนองย่างหิน	เรณูนคร	79.52	-11.83	ต้องปรับปรุง
97	องค์การบริหารส่วนตำบลโคกสี	วังยาง	94.68	+3.52	ผ่านดี
98	องค์การบริหารส่วนตำบลยอดขาด	วังยาง	87.48	+1.07	ผ่านดี
99	องค์การบริหารส่วนตำบลวังยาง	วังยาง	88.31	-4.76	ผ่านดี
100	องค์การบริหารส่วนตำบลท่าบ่อสงคราม	ศรีสงคราม	93.26	-0.39	ผ่านดี
101	องค์การบริหารส่วนตำบลนาเดื่อ	ศรีสงคราม	89.41	+2.54	ผ่าน
102	องค์การบริหารส่วนตำบลบ้านเอื้อง	ศรีสงคราม	92.18	-1.23	ผ่านดี
103	องค์การบริหารส่วนตำบลโพนสว่าง	ศรีสงคราม	92.39	+2.00	ผ่านดี
104	องค์การบริหารส่วนตำบลศรีสงคราม	ศรีสงคราม	97.69	+2.15	ผ่านดี



ผลการประเมินคุณธรรมและความโปร่งใสในการดำเนินงานของหน่วยงานภาครัฐ

ประจำปีงบประมาณ พ.ศ. 2567

ประเภทองค์กรปกครองส่วนท้องถิ่น

พื้นที่ภาค 4

จังหวัดบึงกาฬ

ที่	หน่วยงาน	อำเภอ	คะแนน ITA 2567	เปรียบเทียบ ปีที่ผ่านมา	ระดับผลการประเมิน
1	องค์การบริหารส่วนจังหวัดบึงกาฬ	เมืองบึงกาฬ	99.63	+1.34	ผ่านดีเยี่ยม
2	เทศบาลเมืองบึงกาฬ	เมืองบึงกาฬ	98.82	+1.15	ผ่านดีเยี่ยม
3	เทศบาลตำบลฆาง	เซกา	99.83	+1.03	ผ่านดีเยี่ยม
4	เทศบาลตำบลท่าสะอาด	เซกา	99.91	+0.52	ผ่านดีเยี่ยม
5	เทศบาลตำบลปงไฮ	เซกา	99.26	+1.02	ผ่านดีเยี่ยม
6	เทศบาลตำบลศรีพนา	เซกา	97.69	-1.12	ผ่านดี
7	เทศบาลตำบลโซ่พิสัย	โซ่พิสัย	97.87	+3.28	ผ่านดี
8	เทศบาลตำบลบึงโขงหลง	บึงโขงหลง	98.97	+1.64	ผ่านดีเยี่ยม
9	เทศบาลตำบลบึงงาม	บึงโขงหลง	92.58	+4.98	ผ่าน
10	เทศบาลตำบลปากคาด	ปากคาด	99.49	+0.62	ผ่านดีเยี่ยม
11	เทศบาลตำบลดอนหญ้านาง	พรเจริญ	99.05	+7.72	ผ่านดีเยี่ยม
12	เทศบาลตำบลพรเจริญ	พรเจริญ	93.44	-1.87	ผ่านดี
13	เทศบาลตำบลศรีสำราญ	พรเจริญ	97.77	-1.49	ผ่านดี
14	เทศบาลตำบลโคกก่อ	เมืองบึงกาฬ	96.94	-0.89	ผ่านดี
15	เทศบาลตำบลโคสี	เมืองบึงกาฬ	97.43	-0.38	ผ่านดี
16	เทศบาลตำบลโนนสว่าง	เมืองบึงกาฬ	95.95	+0.16	ผ่านดี
17	เทศบาลตำบลหนองเล็ง	เมืองบึงกาฬ	96.89	+0.21	ผ่านดี
18	เทศบาลตำบลหอค้า	เมืองบึงกาฬ	95.42	+1.02	ผ่านดี
19	เทศบาลตำบลศรีวิไล	ศรีวิไล	91.55	+1.45	ผ่าน
20	องค์การบริหารส่วนตำบลเซกา	เซกา	99.54	+1.30	ผ่านดีเยี่ยม
21	องค์การบริหารส่วนตำบลท่ากมแดง	เซกา	96.81	+0.14	ผ่าน
22	องค์การบริหารส่วนตำบลท่าสะอาด	เซกา	97.50	+3.64	ผ่านดี
23	องค์การบริหารส่วนตำบลน้ำจั้น	เซกา	94.36	-2.07	ผ่านดี
24	องค์การบริหารส่วนตำบลบ้านดอง	เซกา	96.03	-0.98	ผ่านดี
25	องค์การบริหารส่วนตำบลโสกก้าม	เซกา	93.02	-0.37	ผ่าน
26	องค์การบริหารส่วนตำบลหนองหุ้ม	เซกา	99.89	+2.36	ผ่านดีเยี่ยม
27	องค์การบริหารส่วนตำบลคำแก้ว	โซ่พิสัย	99.23	+10.31	ผ่านดีเยี่ยม
28	องค์การบริหารส่วนตำบลโซ่	โซ่พิสัย	95.94	-1.61	ผ่านดี
29	องค์การบริหารส่วนตำบลถ้ำเจริญ	โซ่พิสัย	91.72	+1.38	ผ่าน
30	องค์การบริหารส่วนตำบลบัวตูม	โซ่พิสัย	94.41	+3.55	ผ่านดี
31	องค์การบริหารส่วนตำบลศรีชมภู	โซ่พิสัย	92.35	-0.47	ผ่าน
32	องค์การบริหารส่วนตำบลหนองพันทา	โซ่พิสัย	94.36	+3.30	ผ่านดี
33	องค์การบริหารส่วนตำบลเหล่าทอง	โซ่พิสัย	94.72	+1.65	ผ่านดี
34	องค์การบริหารส่วนตำบลดงบัง	บึงโขงหลง	96.55	+6.53	ผ่านดี
35	องค์การบริหารส่วนตำบลท่าดอกคำ	บึงโขงหลง	98.30	+1.47	ผ่านดี
36	องค์การบริหารส่วนตำบลโพธิ์หมากแข้ง	บึงโขงหลง	98.98	+0.07	ผ่านดี
37	องค์การบริหารส่วนตำบลโคกกว้าง	บุงคล้า	98.17	+0.31	ผ่านดีเยี่ยม
38	องค์การบริหารส่วนตำบลบุงคล้า	บุงคล้า	99.42	+1.18	ผ่านดีเยี่ยม
39	องค์การบริหารส่วนตำบลหนองเติน	บุงคล้า	95.60	-1.36	ผ่านดี

ที่	หน่วยงาน	อำเภอ	คะแนน ITA 2567	เปรียบเทียบ ปีที่ผ่านมา	ระดับผลการประเมิน
40	องค์การบริหารส่วนตำบลนาแก้ง	ปากคาด	97.90	-0.91	ผ่านดี
41	องค์การบริหารส่วนตำบลนาดง	ปากคาด	98.56	+0.72	ผ่านดี
42	องค์การบริหารส่วนตำบลโนนศิลา	ปากคาด	98.37	+0.62	ผ่านดี
43	องค์การบริหารส่วนตำบลปากคาด	ปากคาด	97.48	+5.27	ผ่านดี
44	องค์การบริหารส่วนตำบลสมสนุก	ปากคาด	95.35	+4.80	ผ่านดี
45	องค์การบริหารส่วนตำบลหนองยอง	ปากคาด	92.94	-1.56	ผ่านดี
46	องค์การบริหารส่วนตำบลป่าแฝก	พรเจริญ	96.89	+5.28	ผ่านดี
47	องค์การบริหารส่วนตำบลวังชมพู	พรเจริญ	99.03	-0.38	ผ่านดีเยี่ยม
48	องค์การบริหารส่วนตำบลศรีชมพู	พรเจริญ	98.79	+0.66	ผ่านดี
49	องค์การบริหารส่วนตำบลหนองหัวช้าง	พรเจริญ	97.72	+1.32	ผ่านดี
50	องค์การบริหารส่วนตำบลค่านาดี	เมืองบึงกาฬ	98.87	+2.50	ผ่านดี
51	องค์การบริหารส่วนตำบลชัยพร	เมืองบึงกาฬ	98.20	+0.37	ผ่านดี
52	องค์การบริหารส่วนตำบลนาสวรรค์	เมืองบึงกาฬ	92.53	-0.80	ผ่าน
53	องค์การบริหารส่วนตำบลโนนสมบูรณ์	เมืองบึงกาฬ	92.53	+5.57	ผ่านดี
54	องค์การบริหารส่วนตำบลโป่งเปือย	เมืองบึงกาฬ	96.86	+4.45	ผ่านดี
55	องค์การบริหารส่วนตำบลชุมภูพร	ศรีวิไล	97.53	+5.99	ผ่านดี
56	องค์การบริหารส่วนตำบลนาสะแบง	ศรีวิไล	99.18	+1.57	ผ่านดีเยี่ยม
57	องค์การบริหารส่วนตำบลนาสิงห์	ศรีวิไล	96.54	-0.89	ผ่านดี
58	องค์การบริหารส่วนตำบลนาแสง	ศรีวิไล	96.58	+3.85	ผ่านดี



ผลการประเมินคุณธรรมและความโปร่งใสในการดำเนินงานของหน่วยงานภาครัฐ

ประจำปีงบประมาณ พ.ศ. 2567

ประเภทองค์กรปกครองส่วนท้องถิ่น

พื้นที่ภาค 4

จังหวัดมหาสารคาม

ที่	หน่วยงาน	อำเภอ	คะแนน ITA 2567	เปรียบเทียบ ปีที่ผ่านมา	ระดับผลการประเมิน
1	องค์การบริหารส่วนจังหวัดมหาสารคาม	เมืองมหาสารคาม	90.31	+0.29	ผ่านดี
2	เทศบาลเมืองมหาสารคาม	เมืองมหาสารคาม	97.23	-0.23	ผ่านดีเยี่ยม
3	เทศบาลตำบลขามเรียง	กันทรวิชัย	97.26	+6.20	ผ่านดี
4	เทศบาลตำบลโคกพระ	กันทรวิชัย	92.46	-2.02	ผ่านดี
5	เทศบาลตำบลท่าขอนยาง	กันทรวิชัย	71.78	-14.28	ต้องปรับปรุง
6	เทศบาลตำบลแกด้า	แกด้า	77.81	-4.56	ต้องปรับปรุง
7	เทศบาลตำบลมิตรภาพ	แกด้า	84.70	-7.55	ต้องปรับปรุง
8	เทศบาลตำบลโกสุมพิสัย	โกสุมพิสัย	84.35	+1.37	ต้องปรับปรุง
9	เทศบาลตำบลกุดปลาตุก	ชื่นชม	90.95	-3.60	ผ่านดี
10	เทศบาลตำบลหนองกง	ชื่นชม	85.70	-3.12	ผ่าน
11	เทศบาลตำบลเชียงยืน	เชียงยืน	96.39	+9.89	ผ่านดี
12	เทศบาลตำบลโพนทอง	เชียงยืน	97.87	+26.19	ผ่านดี
13	เทศบาลตำบลนาเชือก	นาเชือก	84.20	+9.55	ต้องปรับปรุง
14	เทศบาลตำบลนาดูน	นาดูน	86.77	-11.02	ผ่าน
15	เทศบาลตำบลหนองไผ่	นาดูน	85.50	-2.73	ผ่าน
16	เทศบาลตำบลหัวดง*	นาดูน	57.09	-14.43	ต้องปรับปรุงโดยด่วน
17	เทศบาลตำบลบรบือ	บรบือ	88.86	+8.07	ผ่าน
18	เทศบาลตำบลพยัคฆภูมิพิสัย	พยัคฆภูมิพิสัย	96.44	+0.83	ผ่านดี
19	เทศบาลตำบลนางาม	เมืองมหาสารคาม	86.55	+0.10	ผ่าน
20	เทศบาลตำบลวาปีปทุม	วาปีปทุม	93.18	+1.65	ผ่านดี
21	องค์การบริหารส่วนตำบลกุดไล่จ้อ	กันทรวิชัย	92.85	-2.90	ผ่านดี
22	องค์การบริหารส่วนตำบลขามเฒ่าพัฒนา	กันทรวิชัย	86.04	+11.21	ผ่าน
23	องค์การบริหารส่วนตำบลเขว้าใหญ่	กันทรวิชัย	69.50	-10.79	ต้องปรับปรุงโดยด่วน
24	องค์การบริหารส่วนตำบลคันธารราษฎร์	กันทรวิชัย	89.95	+6.98	ผ่าน
25	องค์การบริหารส่วนตำบลโคกพระ	กันทรวิชัย	78.52	+5.77	ต้องปรับปรุง
26	องค์การบริหารส่วนตำบลนาสีนวน	กันทรวิชัย	96.71	+6.03	ผ่านดี
27	องค์การบริหารส่วนตำบลมะค่า	กันทรวิชัย	75.81	+0.45	ต้องปรับปรุง
28	องค์การบริหารส่วนตำบลศรีสุข	กันทรวิชัย	98.02	+2.86	ผ่านดีเยี่ยม
29	องค์การบริหารส่วนตำบลกุดรัง	กุดรัง	92.44	+7.82	ผ่านดี
30	องค์การบริหารส่วนตำบลนาโพธิ์	กุดรัง	83.29	+11.22	ต้องปรับปรุง
31	องค์การบริหารส่วนตำบลเลิงแฝก	กุดรัง	87.89	+25.08	ผ่าน
32	องค์การบริหารส่วนตำบลหนองแวง	กุดรัง	93.58	+5.71	ผ่านดี
33	องค์การบริหารส่วนตำบลห้วยเตย	กุดรัง	75.97	+1.79	ต้องปรับปรุง
34	องค์การบริหารส่วนตำบลแกด้า	แกด้า	94.44	+27.33	ผ่านดี
35	องค์การบริหารส่วนตำบลโนนภิบาล	แกด้า	84.05	-2.38	ต้องปรับปรุง
36	องค์การบริหารส่วนตำบลวังแสง	แกด้า	97.99	+24.87	ผ่านดี
37	องค์การบริหารส่วนตำบลหนองกง	แกด้า	69.91	-3.76	ต้องปรับปรุงโดยด่วน
38	องค์การบริหารส่วนตำบลแก้งแก	โกสุมพิสัย	94.34	+35.81	ผ่านดี
39	องค์การบริหารส่วนตำบลเขว้าไร่	โกสุมพิสัย	89.09	+12.42	ผ่าน

ที่	หน่วยงาน	อำเภอ	คะแนน ITA 2567	เปรียบเทียบ ปีที่ผ่านมา	ระดับผลการประเมิน
40	องค์การบริหารส่วนตำบลเขื่อน	โกสุมพิสัย	73.78	-15.05	ต้องปรับปรุง
41	องค์การบริหารส่วนตำบลดอนกลาง*	โกสุมพิสัย	57.32	-36.50	ต้องปรับปรุงโดยด่วน
42	องค์การบริหารส่วนตำบลแพง	โกสุมพิสัย	86.90	+11.04	ผ่าน
43	องค์การบริหารส่วนตำบลโพนงาม	โกสุมพิสัย	85.13	+6.00	ผ่าน
44	องค์การบริหารส่วนตำบลยางท่าแจ้ง	โกสุมพิสัย	81.50	+1.63	ต้องปรับปรุง
45	องค์การบริหารส่วนตำบลยางน้อย	โกสุมพิสัย	81.84	+1.53	ต้องปรับปรุง
46	องค์การบริหารส่วนตำบลเลิงใต้	โกสุมพิสัย	92.34	+11.28	ผ่าน
47	องค์การบริหารส่วนตำบลวังยาว	โกสุมพิสัย	84.64	+2.59	ต้องปรับปรุง
48	องค์การบริหารส่วนตำบลหนองสุวรรณศรี	โกสุมพิสัย	96.10	+2.63	ผ่านดี
49	องค์การบริหารส่วนตำบลหนองบอน	โกสุมพิสัย	96.74	+2.26	ผ่านดี
50	องค์การบริหารส่วนตำบลหนองบัว	โกสุมพิสัย	92.54	+2.47	ผ่านดี
51	องค์การบริหารส่วนตำบลหนองเหล็ก	โกสุมพิสัย	95.48	+10.22	ผ่าน
52	องค์การบริหารส่วนตำบลหัวขวาง	โกสุมพิสัย	92.86	+7.73	ผ่านดี
53	องค์การบริหารส่วนตำบลเหล่า	โกสุมพิสัย	90.18	+3.95	ผ่าน
54	องค์การบริหารส่วนตำบลเห้ใต้	โกสุมพิสัย	97.65	+6.60	ผ่านดีเยี่ยม
55	องค์การบริหารส่วนตำบลชื่นชม	ชื่นชม	82.34	-6.10	ต้องปรับปรุง
56	องค์การบริหารส่วนตำบลเหล่าดอกไม้	ชื่นชม	93.96	+9.36	ผ่าน
57	องค์การบริหารส่วนตำบลคูทอง	เขียงยืน	85.17	-7.58	ผ่าน
58	องค์การบริหารส่วนตำบลเขียงยืน	เขียงยืน	92.79	+0.87	ผ่านดี
59	องค์การบริหารส่วนตำบลคอนเงิน	เขียงยืน	97.66	+3.65	ผ่านดีเยี่ยม
60	องค์การบริหารส่วนตำบลนาทอง*	เขียงยืน	54.18	-33.58	ต้องปรับปรุงโดยด่วน
61	องค์การบริหารส่วนตำบลเสือเผ่า	เขียงยืน	96.00	+2.46	ผ่านดี
62	องค์การบริหารส่วนตำบลหนองซอน	เขียงยืน	74.67	-7.61	ต้องปรับปรุง
63	องค์การบริหารส่วนตำบลเหล่าบัวบาน	เขียงยืน	96.52	+0.93	ผ่านดี
64	องค์การบริหารส่วนตำบลเขวไร่	นาเชือก	86.09	-4.97	ผ่าน
65	องค์การบริหารส่วนตำบลนาเชือก	นาเชือก	86.00	-0.91	ผ่าน
66	องค์การบริหารส่วนตำบลปอพาน	นาเชือก	88.04	-2.26	ผ่าน
67	องค์การบริหารส่วนตำบลสันป่าตอง	นาเชือก	92.19	-4.02	ผ่านดี
68	องค์การบริหารส่วนตำบลลำโรง	นาเชือก	89.59	+4.69	ผ่านดี
69	องค์การบริหารส่วนตำบลหนองกุง	นาเชือก	93.11	-2.74	ผ่านดี
70	องค์การบริหารส่วนตำบลหนองแดง	นาเชือก	79.40	-2.49	ต้องปรับปรุง
71	องค์การบริหารส่วนตำบลหนองโพธิ์	นาเชือก	84.86	-1.80	ต้องปรับปรุง
72	องค์การบริหารส่วนตำบลหนองเม็ก	นาเชือก	87.56	+1.57	ผ่าน
73	องค์การบริหารส่วนตำบลหนองเรือ	นาเชือก	70.18	+14.47	ต้องปรับปรุง
74	องค์การบริหารส่วนตำบลภูสันตรีตัน	นาดูน	90.39	+9.22	ผ่านดี
75	องค์การบริหารส่วนตำบลคงสวน	นาดูน	72.82	-14.44	ต้องปรับปรุง
76	องค์การบริหารส่วนตำบลคงบึง	นาดูน	87.21	-8.41	ผ่าน
77	องค์การบริหารส่วนตำบลคงยาง	นาดูน	87.57	+2.89	ผ่าน
78	องค์การบริหารส่วนตำบลพระธาตุ	นาดูน	93.72	+10.04	ผ่านดี
79	องค์การบริหารส่วนตำบลหนองคู	นาดูน	76.60	+4.01	ต้องปรับปรุง
80	องค์การบริหารส่วนตำบลก่ำฟ้า	บรบือ	97.97	+4.04	ผ่านดีเยี่ยม
81	องค์การบริหารส่วนตำบลดอนงัว	บรบือ	93.36	+1.26	ผ่านดี
82	องค์การบริหารส่วนตำบลโนนแดง	บรบือ	90.15	+34.42	ผ่านดี
83	องค์การบริหารส่วนตำบลโนนราชย์	บรบือ	92.25	+1.64	ผ่าน
84	องค์การบริหารส่วนตำบลบรบือ	บรบือ	91.31	+0.85	ผ่าน
85	องค์การบริหารส่วนตำบลบ่อใหญ่	บรบือ	99.95	+0.32	ผ่านดีเยี่ยม
86	องค์การบริหารส่วนตำบลบัวมาศ	บรบือ	80.60	-7.98	ต้องปรับปรุง
87	องค์การบริหารส่วนตำบลยาง	บรบือ	87.87	-2.97	ผ่าน
88	องค์การบริหารส่วนตำบลวังไชย	บรบือ	94.79	+3.65	ผ่าน
89	องค์การบริหารส่วนตำบลวังใหม่	บรบือ	84.34	+0.27	ต้องปรับปรุง

ที่	หน่วยงาน	อำเภอ	คะแนน ITA 2567	เปรียบเทียบ ปีที่ผ่านมา	ระดับผลการประเมิน
90	องค์การบริหารส่วนตำบลหนองโก	บรบือ	88.49	+13.01	ผ่าน
91	องค์การบริหารส่วนตำบลหนองคูขาด	บรบือ	95.30	+7.63	ผ่าน
92	องค์การบริหารส่วนตำบลหนองจิก	บรบือ	89.48	-0.69	ผ่านดี
93	องค์การบริหารส่วนตำบลหนองม่วง	บรบือ	84.90	+3.32	ต้องปรับปรุง
94	องค์การบริหารส่วนตำบลหนองลิ้ม	บรบือ	82.89	+0.55	ต้องปรับปรุง
95	องค์การบริหารส่วนตำบลก้ามปู	พยัคฆภูมิพิสัย	98.90	+1.59	ผ่านดีเยี่ยม
96	องค์การบริหารส่วนตำบลนาสีนวล	พยัคฆภูมิพิสัย	86.88	-4.02	ผ่านดี
97	องค์การบริหารส่วนตำบลปะหลาน	พยัคฆภูมิพิสัย	95.35	-0.14	ผ่านดี
98	องค์การบริหารส่วนตำบลถาวรแอน	พยัคฆภูมิพิสัย	89.65	+1.66	ผ่านดี
99	องค์การบริหารส่วนตำบลเม็กดำ	พยัคฆภูมิพิสัย	92.69	+5.69	ผ่านดี
100	องค์การบริหารส่วนตำบลเมืองเตา	พยัคฆภูมิพิสัย	88.57	+4.71	ผ่านดี
101	องค์การบริหารส่วนตำบลเมืองเสือ	พยัคฆภูมิพิสัย	86.13	-0.54	ผ่าน
102	องค์การบริหารส่วนตำบลราษฎร์เจริญ	พยัคฆภูมิพิสัย	86.91	-0.05	ผ่าน
103	องค์การบริหารส่วนตำบลราษฎร์พัฒนา	พยัคฆภูมิพิสัย	91.11	+1.84	ผ่านดี
104	องค์การบริหารส่วนตำบลลานสะแก	พยัคฆภูมิพิสัย	96.82	+5.17	ผ่านดี
105	องค์การบริหารส่วนตำบลเวียงชัย	พยัคฆภูมิพิสัย	92.04	+5.45	ผ่านดี
106	องค์การบริหารส่วนตำบลเวียงสะอาด	พยัคฆภูมิพิสัย	86.97	-3.01	ผ่านดี
107	องค์การบริหารส่วนตำบลหนองบัว*	พยัคฆภูมิพิสัย	48.31	-14.07	ต้องปรับปรุงโดยด่วน
108	องค์การบริหารส่วนตำบลหนองบัวแก้ว	พยัคฆภูมิพิสัย	89.57	+1.70	ผ่าน
109	องค์การบริหารส่วนตำบลเก็ง	เมืองมหาสารคาม	94.30	-0.83	ผ่าน
110	องค์การบริหารส่วนตำบลแก้งเลิงจาน	เมืองมหาสารคาม	93.79	+0.76	ผ่านดี
111	องค์การบริหารส่วนตำบลเขวา	เมืองมหาสารคาม	97.05	+1.06	ผ่านดีเยี่ยม
112	องค์การบริหารส่วนตำบลโคกก่อ	เมืองมหาสารคาม	77.28	+2.70	ต้องปรับปรุง
113	องค์การบริหารส่วนตำบลดอนหว่าน	เมืองมหาสารคาม	88.86	+5.89	ผ่าน
114	องค์การบริหารส่วนตำบลท่าตูม	เมืองมหาสารคาม	87.03	-0.37	ผ่าน
115	องค์การบริหารส่วนตำบลท่าสองคอน	เมืองมหาสารคาม	88.73	+7.99	ผ่าน
116	องค์การบริหารส่วนตำบลบัวคือ	เมืองมหาสารคาม	79.53	-2.62	ต้องปรับปรุง
117	องค์การบริหารส่วนตำบลลาดพัฒนา	เมืองมหาสารคาม	83.88	+26.95	ต้องปรับปรุง
118	องค์การบริหารส่วนตำบลนาง่าง*	เมืองมหาสารคาม	47.14	-28.09	ต้องปรับปรุงโดยด่วน
119	องค์การบริหารส่วนตำบลหนองโน	เมืองมหาสารคาม	90.93	+2.23	ผ่าน
120	องค์การบริหารส่วนตำบลหนองปลิง	เมืองมหาสารคาม	98.63	+3.81	ผ่านดีเยี่ยม
121	องค์การบริหารส่วนตำบลห้วยแอ่ง	เมืองมหาสารคาม	90.48	+5.87	ผ่านดี
122	องค์การบริหารส่วนตำบลขามเรียง	ยางสีสุราช	97.41	+4.89	ผ่านดี
123	องค์การบริหารส่วนตำบลดงเมือง	ยางสีสุราช	88.90	-1.14	ผ่าน
124	องค์การบริหารส่วนตำบลนาภู	ยางสีสุราช	87.48	-6.22	ผ่าน
125	องค์การบริหารส่วนตำบลบ้านกู่	ยางสีสุราช	94.57	+4.62	ผ่านดี
126	องค์การบริหารส่วนตำบลยางสีสุราช	ยางสีสุราช	86.59	-1.37	ผ่าน
127	องค์การบริหารส่วนตำบลม่วงดง	ยางสีสุราช	88.71	+9.48	ผ่าน
128	องค์การบริหารส่วนตำบลหนองบัวสันต	ยางสีสุราช	90.99	+2.64	ผ่าน
129	องค์การบริหารส่วนตำบลขามป้อม	วาปีปทุม	92.35	-2.53	ผ่าน
130	องค์การบริหารส่วนตำบลแคน	วาปีปทุม	95.37	+6.83	ผ่านดี
131	องค์การบริหารส่วนตำบลโคกสีทองกลาง	วาปีปทุม	94.05	+4.57	ผ่านดี
132	องค์การบริหารส่วนตำบลงัวบา	วาปีปทุม	98.25	+5.84	ผ่านดีเยี่ยม
133	องค์การบริหารส่วนตำบลดงใหญ่	วาปีปทุม	97.76	+2.15	ผ่านดี
134	องค์การบริหารส่วนตำบลนาข้าว	วาปีปทุม	91.85	+2.70	ผ่าน
135	องค์การบริหารส่วนตำบลบ้านหวาย	วาปีปทุม	94.74	+5.86	ผ่านดี
136	องค์การบริหารส่วนตำบลประชาพัฒนา	วาปีปทุม	92.20	+2.61	ผ่าน
137	องค์การบริหารส่วนตำบลโพธิ์ชัย	วาปีปทุม	98.87	+8.11	ผ่านดีเยี่ยม
138	องค์การบริหารส่วนตำบลเสือโก้	วาปีปทุม	96.27	+9.39	ผ่านดี
139	องค์การบริหารส่วนตำบลหนองทุ่ม	วาปีปทุม	91.64	+1.22	ผ่าน

ที่	หน่วยงาน	อำเภอ	คะแนน ITA 2567	เปรียบเทียบกับปีที่ผ่านมา	ระดับผลการประเมิน
140	องค์การบริหารส่วนตำบลหนองแสง	วาปีปทุม	89.04	+3.06	ผ่าน
141	องค์การบริหารส่วนตำบลหนองแสน	วาปีปทุม	86.40	+3.84	ผ่าน
142	องค์การบริหารส่วนตำบลหนองไฮ	วาปีปทุม	97.09	+2.30	ผ่านดี
143	องค์การบริหารส่วนตำบลหัวเรือ	วาปีปทุม	96.42	+9.93	ผ่านดี

หมายเหตุ: เทศบาลตำบลหัวดง อำเภอนาดูน องค์การบริหารส่วนตำบลดอนกลาง อำเภอโกสุมพิสัย องค์การบริหารส่วนตำบลนาทอง อำเภอเขียงยืน องค์การบริหารส่วนตำบลวางนาง อำเภอเมืองมหาสารคาม และองค์การบริหารส่วนตำบลหนองบัว อำเภอพยัคฆภูมิพิสัย ไม่ได้ดำเนินการอนุมัติแบบวัดการเปิดเผยข้อมูลสาธารณะ (แบบวัด OIT) ตามขั้นตอนและระยะเวลาที่กำหนด (รายละเอียดผลการประเมินฯ ของหน่วยงานที่ไม่ได้ดำเนินการอนุมัติแบบวัดการเปิดเผยข้อมูลสาธารณะ (แบบวัด OIT) ตามขั้นตอนและระยะเวลาที่กำหนด ปรากฏในเอกสารหน้า 246)



ผลการประเมินคุณธรรมและความโปร่งใสในการดำเนินงานของหน่วยงานภาครัฐ

ประจำปีงบประมาณ พ.ศ. 2567

ประเภทองค์กรปกครองส่วนท้องถิ่น

พื้นที่ภาค 4

จังหวัดมุกดาหาร

ที่	หน่วยงาน	อำเภอ	คะแนน ITA 2567	เปรียบเทียบ ปีที่ผ่านมา	ระดับผลการประเมิน
1	องค์การบริหารส่วนจังหวัดมุกดาหาร	เมืองมุกดาหาร	86.02	-1.47	ผ่าน
2	เทศบาลเมืองมุกดาหาร	เมืองมุกดาหาร	82.94	+0.40	ต้องปรับปรุง
3	เทศบาลตำบลคำชะอี	คำชะอี	58.74	-2.28	ต้องปรับปรุงโดยด่วน
4	เทศบาลตำบลกกชุม	ดงหลวง	95.51	+3.65	ผ่านดี
5	เทศบาลตำบลดงหลวง	ดงหลวง	94.49	+5.81	ผ่านดี
6	เทศบาลตำบลหนองแคน	ดงหลวง	89.39	+13.60	ผ่าน
7	เทศบาลตำบลดอนตาล	ดอนตาล	98.30	+1.54	ผ่านดี
8	เทศบาลตำบลดอนตาลผาสุก	ดอนตาล	86.57	+3.27	ผ่าน
9	เทศบาลตำบลบ้านแก้ง	ดอนตาล	92.05	+1.64	ผ่านดี
10	เทศบาลตำบลนิคมคำสร้อย	นิคมคำสร้อย	95.51	-0.24	ผ่านดี
11	เทศบาลตำบลร่มเกล้า	นิคมคำสร้อย	79.75	-13.67	ต้องปรับปรุง
12	เทศบาลตำบลคำป่าหลาย	เมืองมุกดาหาร	86.74	-6.01	ผ่าน
13	เทศบาลตำบลคำอาฮวน	เมืองมุกดาหาร	96.05	+1.41	ผ่านดี
14	เทศบาลตำบลดงมอน	เมืองมุกดาหาร	86.82	+4.99	ผ่าน
15	เทศบาลตำบลดงเย็น	เมืองมุกดาหาร	90.66	+4.42	ผ่านดี
16	เทศบาลตำบลนาสินวน	เมืองมุกดาหาร	78.09	+5.52	ต้องปรับปรุง
17	เทศบาลตำบลนาโสก	เมืองมุกดาหาร	92.61	-1.30	ผ่านดี
18	เทศบาลตำบลบางทรายใหญ่	เมืองมุกดาหาร	94.31	+6.04	ผ่านดี
19	เทศบาลตำบลฝั่งแดง	เมืองมุกดาหาร	90.93	-0.67	ผ่านดี
20	เทศบาลตำบลโพนทราย	เมืองมุกดาหาร	94.35	-2.00	ผ่านดี
21	เทศบาลตำบลมุก	เมืองมุกดาหาร	95.35	-0.34	ผ่านดี
22	เทศบาลตำบลบ้านเป้า	หนองสูง	94.99	-0.63	ผ่านดี
23	เทศบาลตำบลภูวง	หนองสูง	98.02	+0.94	ผ่านดี
24	เทศบาลตำบลหนองสูงเหนือ	หนองสูง	91.82	-0.20	ผ่านดี
25	เทศบาลตำบลชะโนด	หว้านใหญ่	90.60	+24.80	ผ่านดี
26	เทศบาลตำบลหว้านใหญ่	หว้านใหญ่	89.06	-0.05	ผ่าน
27	องค์การบริหารส่วนตำบลคำชะอี	คำชะอี	95.79	+2.96	ผ่านดี
28	องค์การบริหารส่วนตำบลคำบก	คำชะอี	93.75	-0.63	ผ่านดี
29	องค์การบริหารส่วนตำบลน้ำเที่ยง	คำชะอี	93.36	-2.16	ผ่านดี
30	องค์การบริหารส่วนตำบลบ้านค้อ	คำชะอี	98.77	+2.51	ผ่านดี
31	องค์การบริหารส่วนตำบลบ้านซ่ง	คำชะอี	95.86	+5.70	ผ่านดี
32	องค์การบริหารส่วนตำบลบ้านเหล่า	คำชะอี	91.49	+3.48	ผ่านดี
33	องค์การบริหารส่วนตำบลโพนงาม	คำชะอี	91.72	-6.14	ผ่าน
34	องค์การบริหารส่วนตำบลหนองเอี่ยน	คำชะอี	78.76	-16.59	ต้องปรับปรุง
35	องค์การบริหารส่วนตำบลเหล่าสร้างถ่อ	คำชะอี	94.30	+7.68	ผ่านดี
36	องค์การบริหารส่วนตำบลชะโนดน้อย	ดงหลวง	96.35	+5.27	ผ่านดี
37	องค์การบริหารส่วนตำบลพังแดง	ดงหลวง	88.84	+1.31	ผ่าน
38	องค์การบริหารส่วนตำบลหนองบัว	ดงหลวง	94.11	+1.88	ผ่านดี
39	องค์การบริหารส่วนตำบลนาสะเม้ง	ดอนตาล	75.98	-10.36	ต้องปรับปรุง

ที่	หน่วยงาน	อำเภอ	คะแนน ITA 2567	เปรียบเทียบ ปีที่ผ่านมา	ระดับผลการประเมิน
40	องค์การบริหารส่วนตำบลบ้านบาก	ดอนตาล	96.86	+16.97	ผ่านดี
41	องค์การบริหารส่วนตำบลป่าไร่	ดอนตาล	80.38	-6.91	ต้องปรับปรุง
42	องค์การบริหารส่วนตำบลโพธิ์ไทร	ดอนตาล	85.39	-5.24	ผ่าน
43	องค์การบริหารส่วนตำบลเหล่าหมี	ดอนตาล	95.99	-0.63	ผ่านดี
44	องค์การบริหารส่วนตำบลกกแดง	นิคมคำสร้อย	92.50	-5.15	ผ่าน
45	องค์การบริหารส่วนตำบลโชคชัย	นิคมคำสร้อย	97.21	+7.29	ผ่านดี
46	องค์การบริหารส่วนตำบลนาออก	นิคมคำสร้อย	97.28	+0.12	ผ่านดี
47	องค์การบริหารส่วนตำบลนาอุดม	นิคมคำสร้อย	81.01	-5.88	ต้องปรับปรุง
48	องค์การบริหารส่วนตำบลนิคมคำสร้อย	นิคมคำสร้อย	94.64	+2.03	ผ่านดี
49	องค์การบริหารส่วนตำบลหนองแวง	นิคมคำสร้อย	94.83	+7.16	ผ่านดี
50	องค์การบริหารส่วนตำบลกุดแซ่	เมืองมุกดาหาร	87.04	-10.12	ผ่าน
51	องค์การบริหารส่วนตำบลบ้านโคก	เมืองมุกดาหาร	85.74	-0.35	ผ่าน
52	องค์การบริหารส่วนตำบลโนนยาง	หนองสูง	95.64	+2.44	ผ่านดี
53	องค์การบริหารส่วนตำบลหนองสูงใต้	หนองสูง	93.63	-1.35	ผ่านดี
54	องค์การบริหารส่วนตำบลบางทรายน้อย	ห้วยใหญ่	89.52	+9.28	ผ่าน
55	องค์การบริหารส่วนตำบลปึงขามดงหมู	ห้วยใหญ่	91.71	-0.17	ผ่านดี



ผลการประเมินคุณธรรมและความโปร่งใสในการดำเนินงานของหน่วยงานภาครัฐ

ประจำปีงบประมาณ พ.ศ. 2567

ประเภทองค์กรปกครองส่วนท้องถิ่น

พื้นที่ภาค 4

จังหวัดร้อยเอ็ด

ที่	หน่วยงาน	อำเภอ	คะแนน ITA 2567	เปรียบเทียบ ปีที่ผ่านมา	ระดับผลการประเมิน
1	องค์การบริหารส่วนจังหวัดร้อยเอ็ด	เมืองร้อยเอ็ด	96.34	-2.16	ผ่านดี
2	เทศบาลเมืองร้อยเอ็ด	เมืองร้อยเอ็ด	98.29	+0.56	ผ่านดีเยี่ยม
3	เทศบาลตำบลกุลาสิงห์	เกษตรวิสัย	92.92	-1.56	ผ่านดี
4	เทศบาลตำบลเกษตรวิสัย	เกษตรวิสัย	90.71	-1.34	ผ่านดี
5	เทศบาลตำบลเมืองบัว	เกษตรวิสัย	98.29	-1.00	ผ่านดี
6	เทศบาลตำบลโคกกล่าม	จตุรพักตรพิมาน	99.97	+1.06	ผ่านดีเยี่ยม
7	เทศบาลตำบลจตุรพักตรพิมาน	จตุรพักตรพิมาน	98.96	-0.69	ผ่านดีเยี่ยม
8	เทศบาลตำบลดงแดง	จตุรพักตรพิมาน	96.25	-1.00	ผ่านดี
9	เทศบาลตำบลเมืองหงส์	จตุรพักตรพิมาน	94.32	+0.32	ผ่านดี
10	เทศบาลตำบลลิ้นฟ้า	จตุรพักตรพิมาน	97.46	+4.93	ผ่านดี
11	เทศบาลตำบลหนองมือ	จตุรพักตรพิมาน	99.47	+0.69	ผ่านดีเยี่ยม
12	เทศบาลตำบลหัวช้าง	จตุรพักตรพิมาน	98.30	+5.24	ผ่านดี
13	เทศบาลตำบลจังหาร	จังหาร	99.78	0.00	ผ่านดีเยี่ยม
14	เทศบาลตำบลดงสิงห์	จังหาร	97.42	-1.73	ผ่านดี
15	เทศบาลตำบลดินดำ	จังหาร	81.77	-9.50	ต้องปรับปรุง
16	เทศบาลตำบลผักแว่น	จังหาร	99.35	+0.37	ผ่านดีเยี่ยม
17	เทศบาลตำบลเชียงขวัญ	เชียงขวัญ	98.24	+20.60	ผ่านดีเยี่ยม
18	เทศบาลตำบลธงธานี	ธวัชบุรี	97.17	+9.07	ผ่านดี
19	เทศบาลตำบลนิเวศน์	ธวัชบุรี	99.89	+14.99	ผ่านดีเยี่ยม
20	เทศบาลตำบลบ้านนิเวศน์	ธวัชบุรี	95.24	+2.73	ผ่านดี
21	เทศบาลตำบลมะฮี	ธวัชบุรี	96.89	-1.22	ผ่านดี
22	เทศบาลตำบลอู่เม้า	ธวัชบุรี	97.65	+17.56	ผ่านดี
23	เทศบาลตำบลโนนสวรรค์	ปทุมรัตต์	95.10	-0.48	ผ่านดี
24	เทศบาลตำบลปทุมรัตต์	ปทุมรัตต์	96.55	-1.05	ผ่านดี
25	เทศบาลตำบลโพนสูง	ปทุมรัตต์	98.73	+2.79	ผ่านดีเยี่ยม
26	เทศบาลตำบลพนมไพร	พนมไพร	97.07	-0.61	ผ่านดีเยี่ยม
27	เทศบาลตำบลโพธิ์ชัย	พนมไพร	90.33	-3.25	ผ่าน
28	เทศบาลตำบลคำพอง	โพธิ์ชัย	96.92	+0.81	ผ่านดี
29	เทศบาลตำบลชัยวารี	โพธิ์ชัย	99.24	+3.12	ผ่านดีเยี่ยม
30	เทศบาลตำบลเชียงใหม่	โพธิ์ชัย	94.73	+4.69	ผ่านดี
31	เทศบาลตำบลอัครคเคศา	โพธิ์ชัย	94.99	+2.36	ผ่าน
32	เทศบาลตำบลโพนทราย	โพนทราย	91.41	+1.04	ผ่าน
33	เทศบาลตำบลสามขา	โพนทราย	100.00	+1.87	ผ่านดีเยี่ยม
34	เทศบาลตำบลโคกกม่วง	โพนทอง	98.00	-1.21	ผ่านดี
35	เทศบาลตำบลโคกสูง	โพนทอง	96.79	-1.16	ผ่านดี
36	เทศบาลตำบลโนนชัยศรี	โพนทอง	99.85	+1.22	ผ่านดีเยี่ยม
37	เทศบาลตำบลโพธิ์ทอง	โพนทอง	97.23	+0.46	ผ่าน
38	เทศบาลตำบลโพนทอง	โพนทอง	95.98	+8.87	ผ่านดี
39	เทศบาลตำบลแวง	โพนทอง	98.54	+3.29	ผ่านดี

ที่	หน่วยงาน	อำเภอ	คะแนน ITA 2567	เปรียบเทียบ ปีที่ผ่านมา	ระดับผลการประเมิน
40	เทศบาลตำบลชมสะอาด	เมยวดี	94.42	+3.41	ผ่านดี
41	เทศบาลตำบลชุมพร	เมยวดี	99.47	+3.67	ผ่านดีเยี่ยม
42	เทศบาลตำบลบึงเลิศ	เมยวดี	96.97	-0.41	ผ่านดี
43	เทศบาลตำบลเมยวดี	เมยวดี	94.09	+3.75	ผ่านดี
44	เทศบาลตำบลโนนตาล	เมืองร้อยเอ็ด	99.95	+6.53	ผ่านดีเยี่ยม
45	เทศบาลตำบลบ่อภาร	เมืองร้อยเอ็ด	96.47	-2.78	ผ่านดี
46	เทศบาลตำบลสีแก้ว	เมืองร้อยเอ็ด	95.30	+4.10	ผ่านดี
47	เทศบาลตำบลกกกุง	เมืองสรวง	96.31	+4.06	ผ่านดี
48	เทศบาลตำบลคูเมือง	เมืองสรวง	93.84	-1.80	ผ่านดี
49	เทศบาลตำบลเมืองสรวง	เมืองสรวง	95.98	-2.28	ผ่านดี
50	เทศบาลตำบลหนองหิน	เมืองสรวง	97.43	-0.17	ผ่านดี
51	เทศบาลตำบลบ้านบาก	ศรีสมเด็จ	94.73	-1.52	ผ่านดี
52	เทศบาลตำบลโพธิ์ทอง	ศรีสมเด็จ	98.37	-1.13	ผ่านดี
53	เทศบาลตำบลศรีสมเด็จ	ศรีสมเด็จ	99.08	+1.80	ผ่านดีเยี่ยม
54	เทศบาลตำบลจำปาขัน	สุวรรณภูมิ	98.30	+4.50	ผ่านดีเยี่ยม
55	เทศบาลตำบลดอกไม้	สุวรรณภูมิ	97.13	+1.81	ผ่านดี
56	เทศบาลตำบลทุ่งกุลา	สุวรรณภูมิ	98.27	+0.28	ผ่านดี
57	เทศบาลตำบลทุ่งหลวง	สุวรรณภูมิ	94.09	-3.25	ผ่านดี
58	เทศบาลตำบลสุวรรณภูมิ	สุวรรณภูมิ	99.78	+0.30	ผ่านดีเยี่ยม
59	เทศบาลตำบลหินกอง	สุวรรณภูมิ	94.17	-5.08	ผ่าน
60	เทศบาลตำบลเกาะแก้ว	เสลภูมิ	94.21	-4.96	ผ่านดี
61	เทศบาลตำบลชวาว	เสลภูมิ	99.74	+1.47	ผ่านดีเยี่ยม
62	เทศบาลตำบลท่าม่วง	เสลภูมิ	96.27	+2.93	ผ่านดี
63	เทศบาลตำบลนาแซง	เสลภูมิ	96.24	-2.70	ผ่านดี
64	เทศบาลตำบลนาเมือง	เสลภูมิ	99.18	-0.27	ผ่านดีเยี่ยม
65	เทศบาลตำบลพรสวรรค์	เสลภูมิ	93.15	-2.23	ผ่าน
66	เทศบาลตำบลเมืองไพร	เสลภูมิ	100.00	+0.27	ผ่านดีเยี่ยม
67	เทศบาลตำบลวังหลวง	เสลภูมิ	96.62	+4.32	ผ่านดี
68	เทศบาลตำบลเสลภูมิ	เสลภูมิ	95.53	-2.96	ผ่านดี
69	เทศบาลตำบลหนองหลวง	เสลภูมิ	94.46	-5.09	ผ่าน
70	เทศบาลตำบลท่าสีดา	หนองพอก	89.64	-2.35	ผ่าน
71	เทศบาลตำบลหนองพอก	หนองพอก	96.54	-1.13	ผ่านดี
72	เทศบาลตำบลหนองฮี	หนองฮี	99.52	-0.06	ผ่านดีเยี่ยม
73	เทศบาลตำบลโพนเมือง	อาจสามารถ	92.81	+2.27	ผ่านดี
74	เทศบาลตำบลอาจสามารถ	อาจสามารถ	98.23	-1.29	ผ่านดีเยี่ยม
75	องค์การบริหารส่วนตำบลกำแพง	เกษตรวิสัย	99.34	+2.65	ผ่านดีเยี่ยม
76	องค์การบริหารส่วนตำบลกุลาสิงห์	เกษตรวิสัย	99.12	+2.96	ผ่านดีเยี่ยม
77	องค์การบริหารส่วนตำบลเกษตรวิสัย	เกษตรวิสัย	99.51	+2.01	ผ่านดีเยี่ยม
78	องค์การบริหารส่วนตำบลลงครั้งน้อย	เกษตรวิสัย	73.52	-22.68	ต้องปรับปรุง
79	องค์การบริหารส่วนตำบลลงครั้งใหญ่	เกษตรวิสัย	98.07	+1.50	ผ่านดีเยี่ยม
80	องค์การบริหารส่วนตำบลทุ่งทอง	เกษตรวิสัย	98.36	+1.36	ผ่านดีเยี่ยม
81	องค์การบริหารส่วนตำบลน้ำอ้อม	เกษตรวิสัย	97.78	+3.95	ผ่านดีเยี่ยม
82	องค์การบริหารส่วนตำบลโนนสว่าง	เกษตรวิสัย	92.48	-1.77	ผ่านดี
83	องค์การบริหารส่วนตำบลบ้านฝาง	เกษตรวิสัย	62.73	-23.41	ต้องปรับปรุงโดยด่วน
84	องค์การบริหารส่วนตำบลสิงห์โคก	เกษตรวิสัย	96.41	+1.93	ผ่านดี
85	องค์การบริหารส่วนตำบลหนองแวง	เกษตรวิสัย	98.78	+3.34	ผ่านดีเยี่ยม
86	องค์การบริหารส่วนตำบลเหล่าหลวง	เกษตรวิสัย	96.85	+4.02	ผ่านดี
87	องค์การบริหารส่วนตำบลดงกลาง	จตุรพักตรพิมาน	95.09	+2.65	ผ่านดี
88	องค์การบริหารส่วนตำบลคูน้อย	จตุรพักตรพิมาน	92.11	-7.97	ผ่านดี
89	องค์การบริหารส่วนตำบลน้ำใส	จตุรพักตรพิมาน	97.57	+29.29	ผ่านดี

ที่	หน่วยงาน	อำเภอ	คะแนน ITA 2567	เปรียบเทียบ ปีที่ผ่านมา	ระดับผลการประเมิน
90	องค์การบริหารส่วนตำบลป่าสัก	จตุรพักตรพิมาน	97.61	+9.72	ผ่านดี
91	องค์การบริหารส่วนตำบลศรีโคตร	จตุรพักตรพิมาน	98.42	+1.81	ผ่านดีเยี่ยม
92	องค์การบริหารส่วนตำบลอึ่งอง	จตุรพักตรพิมาน	98.90	-0.57	ผ่านดี
93	องค์การบริหารส่วนตำบลป่าฝาง	จังหาร	99.95	+0.81	ผ่านดีเยี่ยม
94	องค์การบริหารส่วนตำบลม่วงลาด	จังหาร	99.99	+0.44	ผ่านดีเยี่ยม
95	องค์การบริหารส่วนตำบลยางใหญ่	จังหาร	97.63	+4.99	ผ่านดี
96	องค์การบริหารส่วนตำบลแสนชาติ	จังหาร	95.76	-1.33	ผ่านดี
97	องค์การบริหารส่วนตำบลบ้านเชียง	เชียงขวัญ	99.71	+4.02	ผ่านดีเยี่ยม
98	องค์การบริหารส่วนตำบลพระเจ้า	เชียงขวัญ	94.38	+0.24	ผ่าน
99	องค์การบริหารส่วนตำบลพระธาตุ	เชียงขวัญ	78.84	-18.52	ต้องปรับปรุง
100	องค์การบริหารส่วนตำบลพลับพลา	เชียงขวัญ	94.61	+8.68	ผ่านดี
101	องค์การบริหารส่วนตำบลหมู่มัน	เชียงขวัญ	92.61	-0.23	ผ่าน
102	องค์การบริหารส่วนตำบลทุ่งเขาหลวง	ทุ่งเขาหลวง	93.78	+4.07	ผ่านดี
103	องค์การบริหารส่วนตำบลเทอดไทย	ทุ่งเขาหลวง	98.43	+4.82	ผ่านดี
104	องค์การบริหารส่วนตำบลบึงงาม	ทุ่งเขาหลวง	96.31	+2.19	ผ่านดี
105	องค์การบริหารส่วนตำบลมะบ้า	ทุ่งเขาหลวง	96.19	+2.47	ผ่านดี
106	องค์การบริหารส่วนตำบลเหล่า	ทุ่งเขาหลวง	99.91	+0.67	ผ่านดีเยี่ยม
107	องค์การบริหารส่วนตำบลเขาวง	ธวัชบุรี	95.35	+5.95	ผ่านดี
108	องค์การบริหารส่วนตำบลธวัชบุรี	ธวัชบุรี	95.20	-1.33	ผ่านดี
109	องค์การบริหารส่วนตำบลบึงนคร	ธวัชบุรี	99.75	+0.51	ผ่านดีเยี่ยม
110	องค์การบริหารส่วนตำบลไพศาล	ธวัชบุรี	99.64	+0.17	ผ่านดีเยี่ยม
111	องค์การบริหารส่วนตำบลเมืองน้อย	ธวัชบุรี	99.70	+13.37	ผ่านดีเยี่ยม
112	องค์การบริหารส่วนตำบลราชธานี	ธวัชบุรี	91.82	-5.34	ผ่าน
113	องค์การบริหารส่วนตำบลหนองไผ่	ธวัชบุรี	84.00	-4.47	ต้องปรับปรุง
114	องค์การบริหารส่วนตำบลหนองพอก	ธวัชบุรี	99.85	+2.47	ผ่านดีเยี่ยม
115	องค์การบริหารส่วนตำบลชีเหล็ก	ปทุมรัตต์	96.81	+1.14	ผ่านดี
116	องค์การบริหารส่วนตำบลดอกคำ	ปทุมรัตต์	98.61	+1.08	ผ่านดี
117	องค์การบริหารส่วนตำบลโนนสง่า	ปทุมรัตต์	94.92	+11.99	ผ่านดี
118	องค์การบริหารส่วนตำบลบัวแดง	ปทุมรัตต์	97.61	+0.49	ผ่านดี
119	องค์การบริหารส่วนตำบลสระบัว	ปทุมรัตต์	89.09	+2.09	ผ่าน
120	องค์การบริหารส่วนตำบลหนองแคน	ปทุมรัตต์	99.85	+0.44	ผ่านดีเยี่ยม
121	องค์การบริหารส่วนตำบลกุดน้ำใส	พนมไพร	99.39	+1.53	ผ่านดีเยี่ยม
122	องค์การบริหารส่วนตำบลค้อใหญ่	พนมไพร	99.72	+1.42	ผ่านดีเยี่ยม
123	องค์การบริหารส่วนตำบลคำไฮ	พนมไพร	97.62	+1.64	ผ่านดี
124	องค์การบริหารส่วนตำบลโคกสว่าง	พนมไพร	97.12	+1.50	ผ่านดี
125	องค์การบริหารส่วนตำบลขามวรรณ	พนมไพร	99.37	-0.29	ผ่านดีเยี่ยม
126	องค์การบริหารส่วนตำบลน่านวล	พนมไพร	98.44	-0.90	ผ่านดี
127	องค์การบริหารส่วนตำบลพนมไพร	พนมไพร	91.49	+3.02	ผ่าน
128	องค์การบริหารส่วนตำบลโพธิ์ใหญ่	พนมไพร	99.50	+3.57	ผ่านดีเยี่ยม
129	องค์การบริหารส่วนตำบลวาริสวัสดิ์	พนมไพร	99.62	+3.42	ผ่านดีเยี่ยม
130	องค์การบริหารส่วนตำบลสระแก้ว	พนมไพร	96.69	+12.54	ผ่านดี
131	องค์การบริหารส่วนตำบลแสนสุข	พนมไพร	98.13	+0.42	ผ่านดี
132	องค์การบริหารส่วนตำบลหนองห้วยไทย	พนมไพร	99.66	+18.23	ผ่านดีเยี่ยม
133	องค์การบริหารส่วนตำบลขามเปี้ย	โพธิ์ชัย	92.25	-4.75	ผ่าน
134	องค์การบริหารส่วนตำบลคดอโนง	โพธิ์ชัย	99.67	-0.04	ผ่านดีเยี่ยม
135	องค์การบริหารส่วนตำบลบัวคำ	โพธิ์ชัย	99.72	+0.68	ผ่านดีเยี่ยม
136	องค์การบริหารส่วนตำบลโพธิ์ศรี	โพธิ์ชัย	99.32	+1.07	ผ่านดีเยี่ยม
137	องค์การบริหารส่วนตำบลสะอาด	โพธิ์ชัย	99.74	+1.78	ผ่านดีเยี่ยม
138	องค์การบริหารส่วนตำบลหนองตาไก่	โพธิ์ชัย	97.08	+1.33	ผ่านดี
139	องค์การบริหารส่วนตำบลท่าหาดยาว	โพธิ์ชัย	97.35	+0.47	ผ่านดี

ที่	หน่วยงาน	อำเภอ	คะแนน ITA 2567	เปรียบเทียบ ปีที่ผ่านมา	ระดับผลการประเมิน
140	องค์การบริหารส่วนตำบลยางคำ	โพธาราย	99.23	+0.13	ผ่านดีเยี่ยม
141	องค์การบริหารส่วนตำบลศรีสว่าง	โพธาราย	91.71	+7.30	ผ่าน
142	องค์การบริหารส่วนตำบลคำนาดี	โพธาราย	98.69	-0.58	ผ่านดีเยี่ยม
143	องค์การบริหารส่วนตำบลนาอุดม	โพธาราย	92.17	+0.59	ผ่านดี
144	องค์การบริหารส่วนตำบลพรมสวรรค์	โพธาราย	98.86	+1.87	ผ่านดีเยี่ยม
145	องค์การบริหารส่วนตำบลโพธิ์ศรีสว่าง	โพธาราย	98.74	+1.77	ผ่านดี
146	องค์การบริหารส่วนตำบลวังสามัคคี	โพธาราย	95.75	-1.22	ผ่านดี
147	องค์การบริหารส่วนตำบลสระนกแก้ว	โพธาราย	95.74	-1.42	ผ่านดี
148	องค์การบริหารส่วนตำบลสว่าง	โพธาราย	99.82	+0.36	ผ่านดีเยี่ยม
149	องค์การบริหารส่วนตำบลหนองใหญ่	โพธาราย	94.53	+2.82	ผ่านดี
150	องค์การบริหารส่วนตำบลอู่เม่า	โพธาราย	92.45	-5.63	ผ่าน
151	องค์การบริหารส่วนตำบลชอนแก่น	เมืองร้อยเอ็ด	93.55	+9.79	ผ่านดี
152	องค์การบริหารส่วนตำบลแคนใหญ่	เมืองร้อยเอ็ด	99.73	+1.09	ผ่านดีเยี่ยม
153	องค์การบริหารส่วนตำบลดงลาน	เมืองร้อยเอ็ด	97.29	+4.13	ผ่านดี
154	องค์การบริหารส่วนตำบลนาโพธิ์	เมืองร้อยเอ็ด	99.90	+4.60	ผ่านดีเยี่ยม
155	องค์การบริหารส่วนตำบลโนนรัง*	เมืองร้อยเอ็ด	51.51	-36.11	ต้องปรับปรุงโดยด่วน
156	องค์การบริหารส่วนตำบลเมืองทอง	เมืองร้อยเอ็ด	92.93	+0.44	ผ่าน
157	องค์การบริหารส่วนตำบลรอบเมือง	เมืองร้อยเอ็ด	92.92	+1.65	ผ่าน
158	องค์การบริหารส่วนตำบลสะอาดสมบูรณ์	เมืองร้อยเอ็ด	92.61	+3.38	ผ่าน
159	องค์การบริหารส่วนตำบลหนองแก้ว	เมืองร้อยเอ็ด	91.99	+1.53	ผ่าน
160	องค์การบริหารส่วนตำบลหนองแวง	เมืองร้อยเอ็ด	93.26	-2.25	ผ่าน
161	องค์การบริหารส่วนตำบลเหนือเมือง	เมืองร้อยเอ็ด	96.73	-0.76	ผ่านดีเยี่ยม
162	องค์การบริหารส่วนตำบลโพธิ์สัย	ศรีสมเด็จ	99.61	+6.79	ผ่านดีเยี่ยม
163	องค์การบริหารส่วนตำบลเมืองเปลือย	ศรีสมเด็จ	97.63	+0.61	ผ่านดี
164	องค์การบริหารส่วนตำบลสวนจิก	ศรีสมเด็จ	98.99	+1.96	ผ่านดีเยี่ยม
165	องค์การบริหารส่วนตำบลหนองแวงควง	ศรีสมเด็จ	98.95	+5.16	ผ่านดี
166	องค์การบริหารส่วนตำบลหนองใหญ่	ศรีสมเด็จ	92.23	+3.19	ผ่าน
167	องค์การบริหารส่วนตำบลช้างเผือก	สุวรรณภูมิ	99.85	+0.84	ผ่านดีเยี่ยม
168	องค์การบริหารส่วนตำบลทุ่งศรีเมือง	สุวรรณภูมิ	98.37	+3.76	ผ่านดีเยี่ยม
169	องค์การบริหารส่วนตำบลนาใหญ่*	สุวรรณภูมิ	59.59	-39.34	ต้องปรับปรุงโดยด่วน
170	องค์การบริหารส่วนตำบลน้ำคำ	สุวรรณภูมิ	98.02	-0.58	ผ่านดีเยี่ยม
171	องค์การบริหารส่วนตำบลบ่อพันขัน	สุวรรณภูมิ	95.16	-4.25	ผ่านดี
172	องค์การบริหารส่วนตำบลเมืองทุ่ง	สุวรรณภูมิ	93.06	+3.18	ผ่านดี
173	องค์การบริหารส่วนตำบลสระคู	สุวรรณภูมิ	99.77	+3.45	ผ่านดีเยี่ยม
174	องค์การบริหารส่วนตำบลห้วยหินลาด	สุวรรณภูมิ	99.79	+0.19	ผ่านดีเยี่ยม
175	องค์การบริหารส่วนตำบลหัวช้าง	สุวรรณภูมิ	90.92	-2.37	ผ่านดี
176	องค์การบริหารส่วนตำบลหัวโตน	สุวรรณภูมิ	99.26	+0.98	ผ่านดีเยี่ยม
177	องค์การบริหารส่วนตำบลนางาม	เสลภูมิ	98.40	+0.59	ผ่านดีเยี่ยม
178	องค์การบริหารส่วนตำบลนาเลิง	เสลภูมิ	99.88	+0.37	ผ่านดีเยี่ยม
179	องค์การบริหารส่วนตำบลบึงเกลือ	เสลภูมิ	97.94	-1.48	ผ่านดี
180	องค์การบริหารส่วนตำบลโพธิ์ทอง	เสลภูมิ	94.08	-1.01	ผ่านดี
181	องค์การบริหารส่วนตำบลภูเงิน	เสลภูมิ	84.96	-5.45	ต้องปรับปรุง
182	องค์การบริหารส่วนตำบลศรีวิสัย	เสลภูมิ	89.67	+2.16	ผ่าน
183	องค์การบริหารส่วนตำบลเหล่าน้อย	เสลภูมิ	95.88	1.15	ผ่านดี
184	องค์การบริหารส่วนตำบลกกโพธิ์	หนองพอก	95.54	-2.19	ผ่านดี
185	องค์การบริหารส่วนตำบลโคกสว่าง	หนองพอก	96.40	1.83	ผ่านดี
186	องค์การบริหารส่วนตำบลบึงงาม	หนองพอก	96.04	3.47	ผ่าน
187	องค์การบริหารส่วนตำบลผาน้ำน้อย	หนองพอก	89.99	3.50	ผ่านดี
188	องค์การบริหารส่วนตำบลภูเขาทอง	หนองพอก	91.93	4.79	ผ่านดี
189	องค์การบริหารส่วนตำบลรอบเมือง	หนองพอก	95.86	+0.76	ผ่านดี

ที่	หน่วยงาน	อำเภอ	คะแนน ITA 2567	เปรียบเทียบ ปีที่ผ่านมา	ระดับผลการประเมิน
190	องค์การบริหารส่วนตำบลหนองขุ่นใหญ่	หนองพอก	87.51	+2.74	ผ่าน
191	องค์การบริหารส่วนตำบลหนองพอก	หนองพอก	91.16	-7.47	ผ่านดี
192	องค์การบริหารส่วนตำบลดุกอ	หนองฮี	95.98	+1.26	ผ่านดี
193	องค์การบริหารส่วนตำบลเด่นราษฎร์	หนองฮี	99.40	+0.29	ผ่านดีเยี่ยม
194	องค์การบริหารส่วนตำบลสาวแห	หนองฮี	99.99	+0.98	ผ่านดีเยี่ยม
195	องค์การบริหารส่วนตำบลขี้เหล็ก	อาจสามารถ	99.84	+0.65	ผ่านดีเยี่ยม
196	องค์การบริหารส่วนตำบลบ้านแจ้ง	อาจสามารถ	99.73	+1.83	ผ่านดีเยี่ยม
197	องค์การบริหารส่วนตำบลบ้านคู	อาจสามารถ	91.31	+2.36	ผ่านดี
198	องค์การบริหารส่วนตำบลหนองขาม	อาจสามารถ	98.15	+1.90	ผ่านดีเยี่ยม
199	องค์การบริหารส่วนตำบลหนองบัว	อาจสามารถ	97.33	-1.87	ผ่านดี
200	องค์การบริหารส่วนตำบลหนองหินถ่าน	อาจสามารถ	98.59	+3.49	ผ่านดี
201	องค์การบริหารส่วนตำบลหนองม	อาจสามารถ	97.75	-0.48	ผ่านดีเยี่ยม
202	องค์การบริหารส่วนตำบลโหรา	อาจสามารถ	98.97	+1.19	ผ่านดี
203	องค์การบริหารส่วนตำบลอาจสามารถ	อาจสามารถ	93.78	-0.01	ผ่าน

หมายเหตุ: องค์การบริหารส่วนตำบลนาใหญ่ อำเภอสุวรรณภูมิ และองค์การบริหารส่วนตำบลโนนรัง อำเภอเมืองร้อยเอ็ด จังหวัดร้อยเอ็ด ไม่ได้ดำเนินการอนุมัติแบบวัดการเปิดเผยข้อมูลสาธารณะ (แบบวัด OIT) ตามขั้นตอนและระยะเวลาที่กำหนด (รายละเอียดผลการประเมินฯ ของหน่วยงานที่ไม่ได้ดำเนินการอนุมัติแบบวัดการเปิดเผยข้อมูลสาธารณะ (แบบวัด OIT) ตามขั้นตอนและระยะเวลาที่กำหนด ปรากฏในเอกสาร หน้า 246)



ผลการประเมินคุณธรรมและความโปร่งใสในการดำเนินงานของหน่วยงานภาครัฐ
ประจำปีงบประมาณ พ.ศ. 2567
ประเภทองค์กรปกครองส่วนท้องถิ่น
พื้นที่ภาค 4
จังหวัดเลย

ที่	หน่วยงาน	อำเภอ	คะแนน ITA 2567	เปรียบเทียบกับปีที่ผ่านมา	ระดับผลการประเมิน
1	องค์การบริหารส่วนจังหวัดเลย	เมืองเลย	96.68	+0.21	ผ่านดี
2	เทศบาลเมืองเลย	เมืองเลย	95.26	-3.24	ผ่านดี
3	เทศบาลเมืองวังสะพุง	วังสะพุง	85.01	+9.43	ผ่าน
4	เทศบาลตำบลเขาแก้ว	เขียงคาน	95.14	+8.83	ผ่านดี
5	เทศบาลตำบลเขียงคาน	เขียงคาน	97.52	+26.83	ผ่านดี
6	เทศบาลตำบลธาตุ	เขียงคาน	84.43	-5.44	ต้องปรับปรุง
7	เทศบาลตำบลด่านซ้าย	ด่านซ้าย	98.48	+3.03	ผ่านดี
8	เทศบาลตำบลศรีสองรัก	ด่านซ้าย	97.15	-1.91	ผ่านดี
9	เทศบาลตำบลท่าลี่	ท่าลี่	91.73	+1.04	ผ่านดี
10	เทศบาลตำบลนาด้วง	นาด้วง	90.89	-3.17	ผ่าน
11	เทศบาลตำบลนาดอกคำ	นาด้วง	83.22	+23.79	ต้องปรับปรุง
12	เทศบาลตำบลนาแห้ว	นาแห้ว	94.12	-0.56	ผ่านดี
13	เทศบาลตำบลคอนสา	ปากชม	88.50	+2.54	ผ่าน
14	เทศบาลตำบลเขียงกลม	ปากชม	88.40	-2.14	ผ่าน
15	เทศบาลตำบลปากชม	ปากชม	93.96	+0.31	ผ่านดี
16	เทศบาลตำบลท่าช้างคล่อง	ผาขาว	88.26	+4.00	ผ่าน
17	เทศบาลตำบลโนนปอแดง	ผาขาว	97.58	+7.81	ผ่านดี
18	เทศบาลตำบลภูกระดึง	ภูกระดึง	97.01	+5.84	ผ่านดี
19	เทศบาลตำบลภูเรือ	ภูเรือ	95.29	-0.39	ผ่านดี
20	เทศบาลตำบลร่องจิก	ภูเรือ	88.47	+5.91	ผ่าน
21	เทศบาลตำบลนาดินดำ	เมืองเลย	87.72	-0.75	ผ่าน
22	เทศบาลตำบลนาโป่ง	เมืองเลย	91.20	+0.79	ผ่านดี
23	เทศบาลตำบลนาอ้อ	เมืองเลย	87.37	-6.76	ผ่าน
24	เทศบาลตำบลนาอาน	เมืองเลย	92.84	+7.85	ผ่าน
25	เทศบาลตำบลน้ำสวย	เมืองเลย	76.73	-16.96	ต้องปรับปรุง
26	เทศบาลตำบลปากปวน	วังสะพุง	95.59	+0.68	ผ่าน
27	เทศบาลตำบลศรีสงคราม	วังสะพุง	87.59	-2.11	ผ่าน
28	เทศบาลตำบลหนองหิน	หนองหิน	77.38	+0.73	ต้องปรับปรุง
29	เทศบาลตำบลผาอินทร์แปลง	เอราวัณ	96.48	-1.59	ผ่านดี
30	เทศบาลตำบลเอราวัณ	เอราวัณ	98.77	+2.31	ผ่านดีเยี่ยม
31	องค์การบริหารส่วนตำบลจอมศรี	เขียงคาน	91.61	-0.15	ผ่าน
32	องค์การบริหารส่วนตำบลเขียงคาน	เขียงคาน	81.04	+8.34	ต้องปรับปรุง
33	องค์การบริหารส่วนตำบลนาข้าว	เขียงคาน	91.43	+1.67	ผ่านดี
34	องค์การบริหารส่วนตำบลบุญม	เขียงคาน	80.36	-8.94	ต้องปรับปรุง
35	องค์การบริหารส่วนตำบลปากทม	เขียงคาน	83.48	-8.89	ต้องปรับปรุง
36	องค์การบริหารส่วนตำบลหาดทรายขาว	เขียงคาน	96.25	+3.27	ผ่านดี
37	องค์การบริหารส่วนตำบลกษะทอง	ด่านซ้าย	91.72	-0.36	ผ่าน
38	องค์การบริหารส่วนตำบลโคกงาม	ด่านซ้าย	97.42	+2.24	ผ่านดี
39	องค์การบริหารส่วนตำบลนาดี	ด่านซ้าย	99.58	+3.34	ผ่านดีเยี่ยม

ที่	หน่วยงาน	อำเภอ	คะแนน ITA 2567	เปรียบเทียบ ปีที่ผ่านมา	ระดับผลการประเมิน
40	องค์การบริหารส่วนตำบลนาหอ	ด่านซ้าย	87.85	-3.18	ผ่าน
41	องค์การบริหารส่วนตำบลปากหมัน	ด่านซ้าย	96.98	+2.27	ผ่านดี
42	องค์การบริหารส่วนตำบลโลบั้ง	ด่านซ้าย	97.03	+1.95	ผ่านดี
43	องค์การบริหารส่วนตำบลโพนสูง	ด่านซ้าย	94.16	+8.28	ผ่านดี
44	องค์การบริหารส่วนตำบลวังยาว	ด่านซ้าย	93.84	+16.15	ผ่าน
45	องค์การบริหารส่วนตำบลอู่ม	ด่านซ้าย	93.05	+1.97	ผ่าน
46	องค์การบริหารส่วนตำบลโคกใหญ่	ท่าลี่	95.95	+4.03	ผ่าน
47	องค์การบริหารส่วนตำบลท่าลี่	ท่าลี่	97.05	+4.02	ผ่านดี
48	องค์การบริหารส่วนตำบลน้ำแคม	ท่าลี่	97.92	+2.78	ผ่านดีเยี่ยม
49	องค์การบริหารส่วนตำบลหนองผือ	ท่าลี่	93.63	-2.40	ผ่านดี
50	องค์การบริหารส่วนตำบลอาฮี	ท่าลี่	78.30	-16.23	ต้องปรับปรุง
51	องค์การบริหารส่วนตำบลแก้งเมือ	นาด้วง	77.65	+1.72	ต้องปรับปรุง
52	องค์การบริหารส่วนตำบลท่าสวรรค์	นาด้วง	82.63	+10.82	ต้องปรับปรุง
53	องค์การบริหารส่วนตำบลท่าสะอาด	นาด้วง	97.60	+2.00	ผ่านดี
54	องค์การบริหารส่วนตำบลนาผึ้ง	นาแห้ว	99.76	+0.46	ผ่านดีเยี่ยม
55	องค์การบริหารส่วนตำบลนามาลา	นาแห้ว	90.63	+1.48	ผ่าน
56	องค์การบริหารส่วนตำบลแสงภา	นาแห้ว	99.63	+5.17	ผ่านดีเยี่ยม
57	องค์การบริหารส่วนตำบลเหล่ากอหก	นาแห้ว	97.20	+7.18	ผ่านดี
58	องค์การบริหารส่วนตำบลชมเจริญ	ปากชม	95.66	+36.03	ผ่านดี
59	องค์การบริหารส่วนตำบลนครหงษ์	ปากชม	85.75	-1.98	ผ่าน
60	องค์การบริหารส่วนตำบลห้วยบ่อซืน*	ปากชม	50.79	-5.43	ต้องปรับปรุงโดยด่วน
61	องค์การบริหารส่วนตำบลห้วยพิชัย	ปากชม	82.94	-8.00	ต้องปรับปรุง
62	องค์การบริหารส่วนตำบลหาดคัมภีร์	ปากชม	87.02	+1.16	ผ่าน
63	องค์การบริหารส่วนตำบลโนนป่าขวาง	ผาขาว	96.22	-2.06	ผ่านดี
64	องค์การบริหารส่วนตำบลบ้านเพิ่ม	ผาขาว	91.59	+1.12	ผ่านดี
65	องค์การบริหารส่วนตำบลผาขาว	ผาขาว	85.70	-4.24	ผ่าน
66	องค์การบริหารส่วนตำบลผานกเค้า	ภูกระดัง	97.92	+1.41	ผ่านดี
67	องค์การบริหารส่วนตำบลภูกระดัง	ภูกระดัง	84.77	+0.41	ต้องปรับปรุง
68	องค์การบริหารส่วนตำบลศรีฐาน	ภูกระดัง	96.36	+4.44	ผ่านดี
69	องค์การบริหารส่วนตำบลห้วยส้ม	ภูกระดัง	80.57	-12.83	ต้องปรับปรุง
70	องค์การบริหารส่วนตำบลท่าศาลา	ภูเรือ	95.68	-3.37	ผ่าน
71	องค์การบริหารส่วนตำบลปลาบ่า	ภูเรือ	91.80	-3.48	ผ่าน
72	องค์การบริหารส่วนตำบลลาดค่าง	ภูเรือ	96.97	+0.91	ผ่านดี
73	องค์การบริหารส่วนตำบลสามคม	ภูเรือ	95.55	-1.82	ผ่าน
74	องค์การบริหารส่วนตำบลหนองบัว	ภูเรือ	96.12	+4.43	ผ่านดี
75	องค์การบริหารส่วนตำบลแก้งศรีภูมิ	ภูหลวง	93.61	+10.22	ผ่านดี
76	องค์การบริหารส่วนตำบลภูหอ	ภูหลวง	94.92	+2.61	ผ่านดี
77	องค์การบริหารส่วนตำบลเลยวังไสย์	ภูหลวง	93.83	+7.38	ผ่านดี
78	องค์การบริหารส่วนตำบลหนองคัน	ภูหลวง	93.20	+1.39	ผ่านดี
79	องค์การบริหารส่วนตำบลห้วยสีเสียด	ภูหลวง	98.39	+7.19	ผ่านดีเยี่ยม
80	องค์การบริหารส่วนตำบลกกตู	เมืองเลย	97.17	-1.34	ผ่านดี
81	องค์การบริหารส่วนตำบลกกทอง	เมืองเลย	98.29	+16.37	ผ่านดี
82	องค์การบริหารส่วนตำบลชัยพฤกษ์	เมืองเลย	96.12	+1.83	ผ่านดี
83	องค์การบริหารส่วนตำบลนาแวม	เมืองเลย	93.99	0.45	ผ่าน
84	องค์การบริหารส่วนตำบลน้ำสวย	เมืองเลย	91.41	+16.69	ผ่านดี
85	องค์การบริหารส่วนตำบลน้ำหมาน	เมืองเลย	98.30	+14.70	ผ่านดี
86	องค์การบริหารส่วนตำบลเมือง	เมืองเลย	91.69	+10.34	ผ่านดี
87	องค์การบริหารส่วนตำบลศรีสองรัก	เมืองเลย	98.35	+2.31	ผ่านดี
88	องค์การบริหารส่วนตำบลเสี้ยว	เมืองเลย	86.85	+8.78	ผ่านดี
89	องค์การบริหารส่วนตำบลเขาลง	วังสะพุง	97.10	+3.14	ผ่านดี

ที่	หน่วยงาน	อำเภอ	คะแนน ITA 2567	เปรียบเทียบ ปีที่ผ่านมา	ระดับผลการประเมิน
90	องค์การบริหารส่วนตำบลโคกขมิ้น	วังสะพุง	97.61	+3.64	ผ่านดี
91	องค์การบริหารส่วนตำบลทรายขาว	วังสะพุง	92.33	+24.57	ผ่าน
92	องค์การบริหารส่วนตำบลผาน้อย	วังสะพุง	93.67	+7.02	ผ่าน
93	องค์การบริหารส่วนตำบลผาบึง	วังสะพุง	88.64	+5.12	ผ่าน
94	องค์การบริหารส่วนตำบลวังสะพุง	วังสะพุง	90.91	+9.31	ผ่าน
95	องค์การบริหารส่วนตำบลหนองจิว	วังสะพุง	99.45	+0.87	ผ่านดีเยี่ยม
96	องค์การบริหารส่วนตำบลหนองหญ้าปล้อง	วังสะพุง	92.32	+1.73	ผ่านดี
97	องค์การบริหารส่วนตำบลตาตั่ว	หนองหิน	97.63	+16.90	ผ่านดีเยี่ยม
98	องค์การบริหารส่วนตำบลปวนพุ่ม	หนองหิน	89.74	-1.15	ผ่าน
99	องค์การบริหารส่วนตำบลหนองหิน	หนองหิน	75.61	-7.48	ต้องปรับปรุง
100	องค์การบริหารส่วนตำบลทรัพย์ไพรวัลย์	เอราวัณ	89.99	-1.29	ผ่านดี
101	องค์การบริหารส่วนตำบลผาสายยอด	เอราวัณ	86.41	+0.11	ผ่าน

หมายเหตุ: องค์การบริหารส่วนตำบลห้วยบ่อชิ่ง อำเภอปากชม จังหวัดเลย ไม่ได้ดำเนินการอนุมัติแบบวัดการเปิดเผยข้อมูลสาธารณะ (แบบวัด OIT) ตามขั้นตอนและระยะเวลาที่กำหนด (รายละเอียดผลการประเมินฯ ของหน่วยงานที่ไม่ได้ดำเนินการอนุมัติแบบวัดการเปิดเผยข้อมูลสาธารณะ (แบบวัด OIT) ตามขั้นตอนและระยะเวลาที่กำหนด ปรากฏในเอกสารหน้า 246)



ผลการประเมินคุณธรรมและความโปร่งใสในการดำเนินงานของหน่วยงานภาครัฐ
ประจำปีงบประมาณ พ.ศ. 2567
ประเภทองค์กรปกครองส่วนท้องถิ่น
พื้นที่ภาค 4
จังหวัดสกลนคร

ที่	หน่วยงาน	อำเภอ	คะแนน ITA 2567	เปรียบเทียบกับปีที่ผ่านมา	ระดับผลการประเมิน
1	องค์การบริหารส่วนจังหวัดสกลนคร	เมืองสกลนคร	93.61	-2.43	ผ่านดี
2	เทศบาลนครสกลนคร	เมืองสกลนคร	99.45	+1.35	ผ่านดีเยี่ยม
3	เทศบาลตำบลกุดบาก	กุดบาก	99.00	+2.49	ผ่านดีเยี่ยม
4	เทศบาลตำบลกุดไฮ	กุดบาก	99.76	+1.13	ผ่านดีเยี่ยม
5	เทศบาลตำบลกุดแฮด	กุดบาก	97.82	+0.64	ผ่านดี
6	เทศบาลตำบลนาม่อง	กุดบาก	96.15	+7.36	ผ่านดี
7	เทศบาลตำบลกุสุมาลย์	กุสุมาลย์	97.08	+1.10	ผ่านดี
8	เทศบาลตำบลคำตากล้า	คำตากล้า	93.14	+5.52	ผ่าน
9	เทศบาลตำบลแพด	คำตากล้า	95.97	+6.47	ผ่านดี
10	เทศบาลตำบลตองโขบ	โคกศรีสุพรรณ	99.89	+4.68	ผ่านดีเยี่ยม
11	เทศบาลตำบลเจริญศิลป์	เจริญศิลป์	96.98	+6.14	ผ่านดี
12	เทศบาลตำบลบ้านม่วง	บ้านม่วง	99.22	+5.90	ผ่านดีเยี่ยม
13	เทศบาลตำบลห้วยหลวง	บ้านม่วง	99.10	+1.59	ผ่านดีเยี่ยม
14	เทศบาลตำบลนาโหนด	พรรณานิคม	99.03	+2.12	ผ่านดีเยี่ยม
15	เทศบาลตำบลนาหว้า	พรรณานิคม	98.89	+1.96	ผ่านดีเยี่ยม
16	เทศบาลตำบลบัวสว่าง	พรรณานิคม	99.31	+2.16	ผ่านดีเยี่ยม
17	เทศบาลตำบลพรรณานิคม	พรรณานิคม	99.69	-0.05	ผ่านดีเยี่ยม
18	เทศบาลตำบลพรรณานิคม	พรรณานิคม	99.47	+1.79	ผ่านดีเยี่ยม
19	เทศบาลตำบลพอกน้อย	พรรณานิคม	94.30	+1.16	ผ่านดี
20	เทศบาลตำบลไร่	พรรณานิคม	99.83	+1.19	ผ่านดีเยี่ยม
21	เทศบาลตำบลวังยาง	พรรณานิคม	99.05	+1.00	ผ่านดีเยี่ยม
22	เทศบาลตำบลพังโคน	พังโคน	96.43	+3.18	ผ่านดี
23	เทศบาลตำบลพังโคนศรีจำปา	พังโคน	98.04	+1.47	ผ่านดีเยี่ยม
24	เทศบาลตำบลแร่	พังโคน	98.25	+4.09	ผ่านดี
25	เทศบาลตำบลไฮหย่อง	พังโคน	99.14	+6.16	ผ่านดีเยี่ยม
26	เทศบาลตำบลเชียงสือ	โพนนาแก้ว	95.00	-0.47	ผ่านดี
27	เทศบาลตำบลนาแก้ว	โพนนาแก้ว	95.80	+0.07	ผ่านดี
28	เทศบาลตำบลบ้านโพน	โพนนาแก้ว	99.76	+2.37	ผ่านดีเยี่ยม
29	เทศบาลตำบลโคกภู	ภูพาน	99.87	+2.98	ผ่านดีเยี่ยม
30	เทศบาลตำบลสร้างค้อ	ภูพาน	99.62	+2.82	ผ่านดีเยี่ยม
31	เทศบาลตำบลจันทอน	เมืองสกลนคร	99.33	+0.39	ผ่านดีเยี่ยม
32	เทศบาลตำบลเชียงเครือ	เมืองสกลนคร	93.13	+1.14	ผ่าน
33	เทศบาลตำบลดงมะไฟ	เมืองสกลนคร	92.81	+2.53	ผ่าน
34	เทศบาลตำบลท่าแร่	เมืองสกลนคร	99.86	+0.85	ผ่านดีเยี่ยม
35	เทศบาลตำบลธาตุนาเวง	เมืองสกลนคร	98.47	+4.69	ผ่านดีเยี่ยม
36	เทศบาลตำบลเมืองทองท่าแร่	เมืองสกลนคร	97.08	+0.60	ผ่านดีเยี่ยม
37	เทศบาลตำบลหนองลาด	เมืองสกลนคร	95.81	+0.07	ผ่านดี
38	เทศบาลตำบลเหล่าปอแดง	เมืองสกลนคร	88.67	-4.49	ผ่าน
39	เทศบาลตำบลยางโอง	เมืองสกลนคร	90.79	+4.65	ผ่าน

ที่	หน่วยงาน	อำเภอ	คะแนน ITA 2567	เปรียบเทียบ ปีที่ผ่านมา	ระดับผลการประเมิน
40	เทศบาลตำบลกุดเรือคำ	วานรนิวาส	98.03	-0.36	ผ่านดี
41	เทศบาลตำบลคูสะคาม	วานรนิวาส	99.68	+3.50	ผ่านดีเยี่ยม
42	เทศบาลตำบลนาซอ	วานรนิวาส	98.44	+4.15	ผ่านดีเยี่ยม
43	เทศบาลตำบลวานรนิวาส	วานรนิวาส	98.11	+3.44	ผ่านดี
44	เทศบาลตำบลหนองแวง	วานรนิวาส	98.26	-0.49	ผ่านดี
45	เทศบาลตำบลหนองสนม	วานรนิวาส	94.78	+5.56	ผ่านดี
46	เทศบาลตำบลคำบ่อ	วาริชภูมิ	97.05	+4.51	ผ่านดี
47	เทศบาลตำบลปลาไหล	วาริชภูมิ	99.72	+4.23	ผ่านดีเยี่ยม
48	เทศบาลตำบลวาริชภูมิ	วาริชภูมิ	99.31	+6.48	ผ่านดีเยี่ยม
49	เทศบาลตำบลหนองลาด	วาริชภูมิ	93.15	+2.56	ผ่าน
50	เทศบาลตำบลโคกสี	สว่างแดนดิน	93.84	-2.68	ผ่านดี
51	เทศบาลตำบลดอนเชียง	สว่างแดนดิน	96.61	+5.04	ผ่านดี
52	เทศบาลตำบลงิ้วใต้	สว่างแดนดิน	96.12	+7.42	ผ่านดี
53	เทศบาลตำบลบ้านต้าย	สว่างแดนดิน	97.34	+0.67	ผ่านดีเยี่ยม
54	เทศบาลตำบลพันนา	สว่างแดนดิน	95.70	+3.75	ผ่านดี
55	เทศบาลตำบลสว่างแดนดิน	สว่างแดนดิน	93.64	+0.42	ผ่านดี
56	เทศบาลตำบลหนองหลวง	สว่างแดนดิน	98.23	+0.72	ผ่านดี
57	เทศบาลตำบลท่าศิลา	ส่องดาว	97.34	+8.91	ผ่าน
58	เทศบาลตำบลปทุมวาปี	ส่องดาว	94.48	+0.01	ผ่านดี
59	เทศบาลตำบลวัฒนาวา	ส่องดาว	99.08	+1.64	ผ่านดีเยี่ยม
60	เทศบาลตำบลส่องดาว	ส่องดาว	95.28	+8.43	ผ่านดี
61	เทศบาลตำบลส่องดาวหนองแดง	ส่องดาว	99.72	+2.24	ผ่านดีเยี่ยม
62	เทศบาลตำบลท่าก้อ	อากาศอำนวย	99.56	+0.32	ผ่านดีเยี่ยม
63	เทศบาลตำบลชะงัว	อากาศอำนวย	99.30	+3.33	ผ่านดีเยี่ยม
64	เทศบาลตำบลโพนแพง	อากาศอำนวย	98.63	+0.27	ผ่านดีเยี่ยม
65	เทศบาลตำบลวาใหญ่	อากาศอำนวย	95.09	+7.61	ผ่านดี
66	เทศบาลตำบลสามัคคีพัฒนา	อากาศอำนวย	99.12	+5.18	ผ่านดีเยี่ยม
67	เทศบาลตำบลอากาศอำนวย	อากาศอำนวย	98.74	+2.99	ผ่านดีเยี่ยม
68	องค์การบริหารส่วนตำบลกุสุมาลย์	กุสุมาลย์	97.12	-2.26	ผ่านดี
69	องค์การบริหารส่วนตำบลนาเพียง	กุสุมาลย์	92.39	-1.79	ผ่าน
70	องค์การบริหารส่วนตำบลนาโพธิ์	กุสุมาลย์	95.93	+1.79	ผ่านดี
71	องค์การบริหารส่วนตำบลโพธิ์ไพศาล	กุสุมาลย์	94.67	+3.79	ผ่านดี
72	องค์การบริหารส่วนตำบลอุ่มจาน	กุสุมาลย์	97.93	+3.67	ผ่านดี
73	องค์การบริหารส่วนตำบลคำตากกล้า	คำตากกล้า	91.34	-0.30	ผ่าน
74	องค์การบริหารส่วนตำบลนาแต่	คำตากกล้า	97.77	+1.23	ผ่านดี
75	องค์การบริหารส่วนตำบลหนองบัวสีม	คำตากกล้า	97.11	+2.84	ผ่านดี
76	องค์การบริหารส่วนตำบลด่านม่วงคำ	โคกศรีสุพรรณ	95.77	+1.67	ผ่านดี
77	องค์การบริหารส่วนตำบลแถมตนาทม	โคกศรีสุพรรณ	96.74	-0.92	ผ่านดี
78	องค์การบริหารส่วนตำบลเหล่าโพนค้อ	โคกศรีสุพรรณ	97.21	+3.98	ผ่านดี
79	องค์การบริหารส่วนตำบลโคกศิลา	เจริญศิลป์	96.14	-2.13	ผ่านดี
80	องค์การบริหารส่วนตำบลเจริญศิลป์	เจริญศิลป์	96.61	+13.60	ผ่านดี
81	องค์การบริหารส่วนตำบลทุ่งแก	เจริญศิลป์	96.85	-1.94	ผ่านดี
82	องค์การบริหารส่วนตำบลบ้านเหล่า	เจริญศิลป์	99.78	+2.72	ผ่านดีเยี่ยม
83	องค์การบริหารส่วนตำบลหนองแปน	เจริญศิลป์	96.20	-2.30	ผ่านดี
84	องค์การบริหารส่วนตำบลจันทร์เพ็ญ	เต่างอย	92.89	+1.78	ผ่าน
85	องค์การบริหารส่วนตำบลเต่างอย	เต่างอย	99.13	+0.58	ผ่านดีเยี่ยม
86	องค์การบริหารส่วนตำบลนาตาล	เต่างอย	98.02	-1.10	ผ่านดี
87	องค์การบริหารส่วนตำบลบึงหวาย	เต่างอย	97.36	+0.64	ผ่านดีเยี่ยม
88	องค์การบริหารส่วนตำบลนิคมน้ำออน	นิคมน้ำออน	99.69	+4.98	ผ่านดีเยี่ยม
89	องค์การบริหารส่วนตำบลสุวรรณคาม	นิคมน้ำออน	99.42	+2.03	ผ่านดีเยี่ยม

ที่	หน่วยงาน	อำเภอ	คะแนน ITA 2567	เปรียบเทียบ ปีที่ผ่านมา	ระดับผลการประเมิน
90	องค์การบริหารส่วนตำบลหนองบัว	นิคมน้ำอุ่น	99.24	+1.08	ผ่านดีเยี่ยม
91	องค์การบริหารส่วนตำบลหนองปลิง	นิคมน้ำอุ่น	98.29	+1.09	ผ่านดี
92	องค์การบริหารส่วนตำบลดงหม้อทอง	บ้านม่วง	96.41	+5.51	ผ่านดี
93	องค์การบริหารส่วนตำบลดงหม้อทองใต้	บ้านม่วง	98.77	+7.93	ผ่านดีเยี่ยม
94	องค์การบริหารส่วนตำบลดงเหนือ	บ้านม่วง	98.26	+3.67	ผ่านดี
95	องค์การบริหารส่วนตำบลโนนสะอาด	บ้านม่วง	98.58	+3.86	ผ่านดีเยี่ยม
96	องค์การบริหารส่วนตำบลบ่อแก้ว	บ้านม่วง	96.44	-0.96	ผ่านดี
97	องค์การบริหารส่วนตำบลม่วง	บ้านม่วง	96.19	-0.46	ผ่านดี
98	องค์การบริหารส่วนตำบลมลาย	บ้านม่วง	99.67	+0.85	ผ่านดีเยี่ยม
99	องค์การบริหารส่วนตำบลหนองกวาง	บ้านม่วง	97.71	+0.59	ผ่านดีเยี่ยม
100	องค์การบริหารส่วนตำบลช้างมิ่ง	พรรณานิคม	98.81	+0.93	ผ่านดีเยี่ยม
101	องค์การบริหารส่วนตำบลเชิงชุม	พรรณานิคม	99.01	+1.58	ผ่านดีเยี่ยม
102	องค์การบริหารส่วนตำบลชะอี	พรรณานิคม	99.71	+0.60	ผ่านดีเยี่ยม
103	องค์การบริหารส่วนตำบลต้นผึ้ง	พังโคน	96.49	+3.57	ผ่านดี
104	องค์การบริหารส่วนตำบลม่วงโซ่	พังโคน	96.29	+7.71	ผ่านดี
105	องค์การบริหารส่วนตำบลนาตงวัฒนา	โพนนาแก้ว	89.96	+0.88	ผ่าน
106	องค์การบริหารส่วนตำบลบ้านแป้น	โพนนาแก้ว	99.07	-0.13	ผ่านดีเยี่ยม
107	องค์การบริหารส่วนตำบลกกปลาซิว	ภูพาน	98.36	+2.38	ผ่านดีเยี่ยม
108	องค์การบริหารส่วนตำบลหลุบเลา	ภูพาน	94.88	+5.26	ผ่านดี
109	องค์การบริหารส่วนตำบลขมิ้น	เมืองสกลนคร	99.82	+1.05	ผ่านดีเยี่ยม
110	องค์การบริหารส่วนตำบลโคกทอง	เมืองสกลนคร	98.80	-0.01	ผ่านดีเยี่ยม
111	องค์การบริหารส่วนตำบลดงชน	เมืองสกลนคร	98.92	+0.63	ผ่านดีเยี่ยม
112	องค์การบริหารส่วนตำบลดงมะไฟ	เมืองสกลนคร	96.58	+1.48	ผ่านดี
113	องค์การบริหารส่วนตำบลโนนหอม	เมืองสกลนคร	96.05	+0.57	ผ่านดี
114	องค์การบริหารส่วนตำบลพังขว้าง	เมืองสกลนคร	98.11	+1.90	ผ่านดี
115	องค์การบริหารส่วนตำบลม่วงลาย	เมืองสกลนคร	99.45	+1.22	ผ่านดีเยี่ยม
116	องค์การบริหารส่วนตำบลห้วยยาง	เมืองสกลนคร	99.67	+0.70	ผ่านดีเยี่ยม
117	องค์การบริหารส่วนตำบลซำถั่ว	วานรนิวาส	99.07	+1.37	ผ่านดีเยี่ยม
118	องค์การบริหารส่วนตำบลคอนสวรรค์	วานรนิวาส	97.04	+6.01	ผ่านดี
119	องค์การบริหารส่วนตำบลเค็ดศรีคันไชย	วานรนิวาส	98.16	+2.61	ผ่านดี
120	องค์การบริหารส่วนตำบลธาตุ	วานรนิวาส	95.45	-3.05	ผ่านดี
121	องค์การบริหารส่วนตำบลนาคำ	วานรนิวาส	94.78	-3.29	ผ่าน
122	องค์การบริหารส่วนตำบลวานรนิวาส	วานรนิวาส	92.88	+2.92	ผ่าน
123	องค์การบริหารส่วนตำบลศรีวิชัย	วานรนิวาส	98.31	+0.81	ผ่านดี
124	องค์การบริหารส่วนตำบลหนองแวงใต้	วานรนิวาส	98.19	+1.48	ผ่านดีเยี่ยม
125	องค์การบริหารส่วนตำบลอินทร์แปลง	วานรนิวาส	96.07	+3.45	ผ่านดี
126	องค์การบริหารส่วนตำบลค้อเขียว	วาริชภูมิ	97.47	+7.68	ผ่านดีเยี่ยม
127	องค์การบริหารส่วนตำบลวาริชภูมิ	วาริชภูมิ	99.49	+2.87	ผ่านดีเยี่ยม
128	องค์การบริหารส่วนตำบลค้อใต้	สว่างแดนดิน	99.67	+1.94	ผ่านดีเยี่ยม
129	องค์การบริหารส่วนตำบลคำสะอาด	สว่างแดนดิน	99.66	+1.91	ผ่านดีเยี่ยม
130	องค์การบริหารส่วนตำบลตาลโกน	สว่างแดนดิน	96.61	+7.77	ผ่านดี
131	องค์การบริหารส่วนตำบลตาลเ็น	สว่างแดนดิน	99.36	+8.06	ผ่านดีเยี่ยม
132	องค์การบริหารส่วนตำบลทรายมูล	สว่างแดนดิน	95.93	+1.65	ผ่านดี
133	องค์การบริหารส่วนตำบลธาตุทอง	สว่างแดนดิน	97.61	+1.49	ผ่านดีเยี่ยม
134	องค์การบริหารส่วนตำบลงเหนือ	สว่างแดนดิน	98.34	+1.77	ผ่านดีเยี่ยม
135	องค์การบริหารส่วนตำบลบ้านถ่อน	สว่างแดนดิน	98.77	+2.15	ผ่านดีเยี่ยม
136	องค์การบริหารส่วนตำบลโพนสูง	สว่างแดนดิน	90.22	+3.53	ผ่าน
137	องค์การบริหารส่วนตำบลแวง	สว่างแดนดิน	99.50	+2.34	ผ่านดีเยี่ยม
138	องค์การบริหารส่วนตำบลสว่างแดนดิน	สว่างแดนดิน	99.48	+2.26	ผ่านดีเยี่ยม
139	องค์การบริหารส่วนตำบลนาฮี	อากาศอำนวย	96.31	+7.30	ผ่านดี

ที่	หน่วยงาน	อำเภอ	คะแนน ITA 2567	เปรียบเทียบ ปีที่ผ่านมา	ระดับผลการประเมิน
140	องค์การบริหารส่วนตำบลโพนงาม	อากาศอำนวย	98.20	-1.22	ผ่านดีเยี่ยม
141	องค์การบริหารส่วนตำบลอากาศ	อากาศอำนวย	99.52	+11.05	ผ่านดีเยี่ยม



ผลการประเมินคุณธรรมและความโปร่งใสในการดำเนินงานของหน่วยงานภาครัฐ

ประจำปีงบประมาณ พ.ศ. 2567

ประเภทองค์กรปกครองส่วนท้องถิ่น

พื้นที่ภาค 4

จังหวัดหนองคาย

ที่	หน่วยงาน	อำเภอ	คะแนน ITA 2567	เปรียบเทียบ ปีที่ผ่านมา	ระดับผลการประเมิน
1	องค์การบริหารส่วนจังหวัดหนองคาย	เมืองหนองคาย	97.51	+5.02	ผ่านดี
2	เทศบาลเมืองท่าบ่อ	ท่าบ่อ	95.82	+2.01	ผ่านดี
3	เทศบาลเมืองหนองคาย	เมืองหนองคาย	96.18	+4.69	ผ่านดี
4	เทศบาลตำบลก่องนาง	ท่าบ่อ	90.80	-0.64	ผ่าน
5	เทศบาลตำบลบ้านถ่อน	ท่าบ่อ	87.69	+0.30	ผ่าน
6	เทศบาลตำบลโพนสา	ท่าบ่อ	96.92	+0.14	ผ่านดี
7	เทศบาลตำบลเผ่าไร่	เผ่าไร่	98.51	+13.61	ผ่านดี
8	เทศบาลตำบลโพนพิสัย	โพนพิสัย	99.37	+9.69	ผ่านดีเยี่ยม
9	เทศบาลตำบลสร้างนางขาว	โพนพิสัย	94.55	+9.34	ผ่าน
10	เทศบาลตำบลกวนวัน	เมืองหนองคาย	90.47	+6.85	ผ่านดี
11	เทศบาลตำบลบ้านเดื่อ	เมืองหนองคาย	93.97	+0.84	ผ่านดี
12	เทศบาลตำบลปะโค	เมืองหนองคาย	91.84	-1.13	ผ่าน
13	เทศบาลตำบลโพธิ์ชัย	เมืองหนองคาย	99.16	+5.07	ผ่านดี
14	เทศบาลตำบลวัดธาตุ	เมืองหนองคาย	97.35	+6.58	ผ่านดี
15	เทศบาลตำบลเวียงคุก	เมืองหนองคาย	96.25	-1.68	ผ่าน
16	เทศบาลตำบลหนองสองห้อง	เมืองหนองคาย	94.09	+4.16	ผ่านดี
17	เทศบาลตำบลหาดคำ	เมืองหนองคาย	96.37	+4.86	ผ่านดี
18	เทศบาลตำบลศรีเชียงใหม่	ศรีเชียงใหม่	86.15	+0.03	ผ่าน
19	เทศบาลตำบลหนองปลาปาก	ศรีเชียงใหม่	91.33	+11.51	ผ่าน
20	เทศบาลตำบลสังคม	สังคม	97.48	+3.55	ผ่านดีเยี่ยม
21	องค์การบริหารส่วนตำบลโคกคอน	ท่าบ่อ	97.54	+3.82	ผ่านดี
22	องค์การบริหารส่วนตำบลท่าบ่อ	ท่าบ่อ	96.56	+5.60	ผ่านดี
23	องค์การบริหารส่วนตำบลนาข่า	ท่าบ่อ	87.85	+14.80	ผ่าน
24	องค์การบริหารส่วนตำบลน้ำโมง	ท่าบ่อ	95.61	+5.94	ผ่านดี
25	องค์การบริหารส่วนตำบลบ้านเดื่อ	ท่าบ่อ	92.67	+2.35	ผ่านดี
26	องค์การบริหารส่วนตำบลบ้านवान	ท่าบ่อ	94.12	+13.34	ผ่านดี
27	องค์การบริหารส่วนตำบลโพนสา	ท่าบ่อ	96.95	+10.45	ผ่านดี
28	องค์การบริหารส่วนตำบลหนองนาง	ท่าบ่อ	92.82	+21.09	ผ่าน
29	องค์การบริหารส่วนตำบลนาดี	เผ่าไร่	90.97	+18.17	ผ่าน
30	องค์การบริหารส่วนตำบลวังหลวง	เผ่าไร่	95.80	+5.51	ผ่านดี
31	องค์การบริหารส่วนตำบลหนองหลวง	เผ่าไร่	94.83	+11.45	ผ่านดี
32	องค์การบริหารส่วนตำบลอุดมพร	เผ่าไร่	99.66	+20.43	ผ่านดีเยี่ยม
33	องค์การบริหารส่วนตำบลด่านศรีสุข	โพธิ์ตาก	95.60	+0.82	ผ่านดี
34	องค์การบริหารส่วนตำบลโพธิ์ตาก	โพธิ์ตาก	95.42	+6.54	ผ่านดี
35	องค์การบริหารส่วนตำบลโพนทอง	โพธิ์ตาก	93.78	+4.74	ผ่านดี
36	องค์การบริหารส่วนตำบลกุดบง	โพนพิสัย	95.11	+10.06	ผ่านดี
37	องค์การบริหารส่วนตำบลจุมพล	โพนพิสัย	98.85	+11.36	ผ่านดี
38	องค์การบริหารส่วนตำบลชุมช้าง	โพนพิสัย	99.06	+0.80	ผ่านดีเยี่ยม
39	องค์การบริหารส่วนตำบลเขม	โพนพิสัย	96.47	+21.18	ผ่านดี

ที่	หน่วยงาน	อำเภอ	คะแนน ITA 2567	เปรียบเทียบ ปีที่ผ่านมา	ระดับผลการประเมิน
40	องค์การบริหารส่วนตำบลทุ่งหลวง	โพธารมย์	86.29	+5.03	ผ่าน
41	องค์การบริหารส่วนตำบลนาหนึ่ง	โพธารมย์	93.56	+8.69	ผ่านดี
42	องค์การบริหารส่วนตำบลบ้านฝื่อ	โพธารมย์	94.36	+16.83	ผ่านดี
43	องค์การบริหารส่วนตำบลบ้านโพธิ์	โพธารมย์	92.41	+4.86	ผ่านดี
44	องค์การบริหารส่วนตำบลวัดหลวง	โพธารมย์	96.12	+8.02	ผ่านดี
45	องค์การบริหารส่วนตำบลเหล่าค้างคำ	โพธารมย์	97.24	+14.42	ผ่านดี
46	องค์การบริหารส่วนตำบลค่ายบกหวาน	เมืองหนองคาย	73.53	-18.34	ต้องปรับปรุง
47	องค์การบริหารส่วนตำบลพระธาตุบังพวน	เมืองหนองคาย	97.77	+12.48	ผ่านดี
48	องค์การบริหารส่วนตำบลโพนสว่าง	เมืองหนองคาย	98.07	+8.77	ผ่านดี
49	องค์การบริหารส่วนตำบลเมืองหมี่	เมืองหนองคาย	89.91	+1.31	ผ่าน
50	องค์การบริหารส่วนตำบลสิเกาย	เมืองหนองคาย	98.07	+1.44	ผ่านดี
51	องค์การบริหารส่วนตำบลหนองกอมเกาะ	เมืองหนองคาย	89.81	+0.66	ผ่าน
52	องค์การบริหารส่วนตำบลหินโงม	เมืองหนองคาย	99.34	+3.52	ผ่านดีเยี่ยม
53	องค์การบริหารส่วนตำบลนาทับไธ	รัตนวาปี	93.27	+6.82	ผ่าน
54	องค์การบริหารส่วนตำบลบ้านด่อน	รัตนวาปี	94.40	+14.25	ผ่าน
55	องค์การบริหารส่วนตำบลพระบาทนาสิงห์	รัตนวาปี	92.70	+28.41	ผ่านดี
56	องค์การบริหารส่วนตำบลโพนแพง	รัตนวาปี	94.56	+6.95	ผ่าน
57	องค์การบริหารส่วนตำบลรัตนวาปี	รัตนวาปี	98.52	+5.93	ผ่านดี
58	องค์การบริหารส่วนตำบลบ้านหม้อ	ศรีเชียงใหม่	99.83	+6.80	ผ่านดีเยี่ยม
59	องค์การบริหารส่วนตำบลพระพุทธบาท	ศรีเชียงใหม่	88.44	-0.41	ผ่าน
60	องค์การบริหารส่วนตำบลพานพร้าว	ศรีเชียงใหม่	91.57	+3.99	ผ่าน
61	องค์การบริหารส่วนตำบลคอกช้าง	สระใคร	96.32	+4.48	ผ่านดี
62	องค์การบริหารส่วนตำบลบ้านฝาง	สระใคร	97.23	+8.60	ผ่านดี
63	องค์การบริหารส่วนตำบลสระใคร	สระใคร	98.80	+17.47	ผ่านดีเยี่ยม
64	องค์การบริหารส่วนตำบลแก้งไถ่	สังคม	93.45	+22.54	ผ่านดี
65	องค์การบริหารส่วนตำบลนาจิว	สังคม	83.69	-5.65	ต้องปรับปรุง
66	องค์การบริหารส่วนตำบลบ้านม่วง	สังคม	99.80	+14.97	ผ่านดีเยี่ยม
67	องค์การบริหารส่วนตำบลผาตั้ง	สังคม	94.98	+5.55	ผ่าน
68	องค์การบริหารส่วนตำบลสังคม	สังคม	96.14	+9.88	ผ่านดี



ผลการประเมินคุณธรรมและความโปร่งใสในการดำเนินงานของหน่วยงานภาครัฐ

ประจำปีงบประมาณ พ.ศ. 2567
ประเภทองค์กรปกครองส่วนท้องถิ่น
พื้นที่ภาค 4
จังหวัดหนองบัวลำภู

ที่	หน่วยงาน	อำเภอ	คะแนน ITA 2567	เปรียบเทียบกับปีที่ผ่านมา	ระดับผลการประเมิน
1	องค์การบริหารส่วนจังหวัดหนองบัวลำภู	เมืองหนองบัวลำภู	93.07	+4.06	ผ่าน
2	เทศบาลเมืองหนองบัวลำภู	เมืองหนองบัวลำภู	87.95	-7.63	ผ่าน
3	เทศบาลตำบลกุดคุดินจี่	นากลาง	94.29	+0.24	ผ่านดี
4	เทศบาลตำบลเก่ากอย	นากลาง	81.81	-8.55	ต้องปรับปรุง
5	เทศบาลตำบลนากลาง	นากลาง	82.11	+10.48	ต้องปรับปรุง
6	เทศบาลตำบลนาหนองทุ่ม	นากลาง	88.81	+7.77	ผ่าน
7	เทศบาลตำบลฝั่งแดง	นากลาง	94.27	-1.64	ผ่านดี
8	เทศบาลตำบลนาเหล่า	นาวัง	93.39	+5.01	ผ่านดี
9	เทศบาลตำบลกุดคุดู	โนนสัง	81.29	-6.67	ต้องปรับปรุง
10	เทศบาลตำบลโนนสัง	โนนสัง	83.25	-2.08	ต้องปรับปรุง
11	เทศบาลตำบลบ้านค้อ	โนนสัง	90.47	-8.91	ผ่าน
12	เทศบาลตำบลหนองเรือ	โนนสัง	91.07	-1.78	ผ่าน
13	เทศบาลตำบลนาคำไฮ	เมืองหนองบัวลำภู	80.88	-9.91	ต้องปรับปรุง
14	เทศบาลตำบลนามะเือง*	เมืองหนองบัวลำภู	57.22	-31.14	ต้องปรับปรุงโดยด่วน
15	เทศบาลตำบลหันนา	เมืองหนองบัวลำภู	86.50	-3.93	ผ่าน
16	เทศบาลตำบลจอมทอง	ศรีบุญเรือง	94.24	-1.64	ผ่าน
17	เทศบาลตำบลโนนสะอาด	ศรีบุญเรือง	97.05	+2.00	ผ่านดี
18	เทศบาลตำบลโนนสูงเปลือย	ศรีบุญเรือง	98.17	+8.68	ผ่านดี
19	เทศบาลตำบลยางหล่อ	ศรีบุญเรือง	88.45	+4.94	ผ่าน
20	เทศบาลตำบลหนองแก	ศรีบุญเรือง	87.15	-7.34	ผ่าน
21	เทศบาลตำบลนาด่าน	สุวรรณคูหา	87.97	+1.96	ผ่าน
22	เทศบาลตำบลนาดี	สุวรรณคูหา	96.03	-1.17	ผ่านดี
23	เทศบาลตำบลบ้านโคก	สุวรรณคูหา	96.30	+1.92	ผ่านดี
24	เทศบาลตำบลบุญหัน	สุวรรณคูหา	90.95	-0.72	ผ่าน
25	เทศบาลตำบลสุวรรณคูหา	สุวรรณคูหา	82.07	+12.04	ต้องปรับปรุง
26	องค์การบริหารส่วนตำบลกุดแห่	นากลาง	97.88	+0.55	ผ่านดีเยี่ยม
27	องค์การบริหารส่วนตำบลดงสวรรค์	นากลาง	93.59	-5.75	ผ่าน
28	องค์การบริหารส่วนตำบลด่านช้าง	นากลาง	98.06	+12.76	ผ่านดีเยี่ยม
29	องค์การบริหารส่วนตำบลโนนเมือง	นากลาง	83.37	-6.03	ต้องปรับปรุง
30	องค์การบริหารส่วนตำบลอุทัยสวรรค์	นากลาง	97.60	+2.71	ผ่านดีเยี่ยม
31	องค์การบริหารส่วนตำบลเทพศิรี	นาวัง	83.32	+0.19	ต้องปรับปรุง
32	องค์การบริหารส่วนตำบลนาแก	นาวัง	88.67	-4.80	ผ่าน
33	องค์การบริหารส่วนตำบลนาเหล่า	นาวัง	80.36	+0.84	ต้องปรับปรุง
34	องค์การบริหารส่วนตำบลวังทอง	นาวัง	73.67	-17.22	ต้องปรับปรุง
35	องค์การบริหารส่วนตำบลวังปลาบ่อ	นาวัง	94.74	+3.00	ผ่านดี
36	องค์การบริหารส่วนตำบลกุดคุดู	โนนสัง	90.12	+6.07	ผ่าน
37	องค์การบริหารส่วนตำบลโคกม่วง	โนนสัง	84.88	-5.70	ต้องปรับปรุง
38	องค์การบริหารส่วนตำบลโคกใหญ่	โนนสัง	87.45	+2.98	ผ่าน
39	องค์การบริหารส่วนตำบลนิคมพัฒนา	โนนสัง	75.68	+3.18	ต้องปรับปรุง

ที่	หน่วยงาน	อำเภอ	คะแนน ITA 2567	เปรียบเทียบปีที่ผ่านมา	ระดับผลการประเมิน
40	องค์การบริหารส่วนตำบลโนนเมือง	โนนสัง	85.70	-8.54	ผ่าน
41	องค์การบริหารส่วนตำบลบ้านถิ่น	โนนสัง	94.76	-0.50	ผ่านดี
42	องค์การบริหารส่วนตำบลบางคู	โนนสัง	86.54	-8.41	ผ่าน
43	องค์การบริหารส่วนตำบลลูกจิก	เมืองหนองบัวลำภู	83.38	-2.85	ต้องปรับปรุง
44	องค์การบริหารส่วนตำบลนาคำไฮ	เมืองหนองบัวลำภู	72.96	-12.60	ต้องปรับปรุง
45	องค์การบริหารส่วนตำบลนามะเฟือง	เมืองหนองบัวลำภู	82.48	-12.08	ต้องปรับปรุง
46	องค์การบริหารส่วนตำบลโนนขมิ้น	เมืองหนองบัวลำภู	87.62	-7.25	ผ่านดี
47	องค์การบริหารส่วนตำบลโนนหัน	เมืองหนองบัวลำภู	84.87	-12.10	ต้องปรับปรุง
48	องค์การบริหารส่วนตำบลบ้านขาม	เมืองหนองบัวลำภู	85.19	-1.46	ผ่าน
49	องค์การบริหารส่วนตำบลบ้านพร้าว	เมืองหนองบัวลำภู	79.10	-13.43	ต้องปรับปรุง
50	องค์การบริหารส่วนตำบลป่าไม้งาม	เมืองหนองบัวลำภู	94.88	+6.54	ผ่าน
51	องค์การบริหารส่วนตำบลหนองบัว	เมืองหนองบัวลำภู	64.92	-10.55	ต้องปรับปรุงโดยด่วน
52	องค์การบริหารส่วนตำบลหนองก้วยศูนย์	เมืองหนองบัวลำภู	88.70	+12.11	ผ่าน
53	องค์การบริหารส่วนตำบลหนองสวรรค์	เมืองหนองบัวลำภู	92.47	+0.94	ผ่าน
54	องค์การบริหารส่วนตำบลหนองหว้า	เมืองหนองบัวลำภู	83.38	+3.57	ต้องปรับปรุง
55	องค์การบริหารส่วนตำบลห้วยนา	เมืองหนองบัวลำภู	99.96	+0.96	ผ่านดีเยี่ยม
56	องค์การบริหารส่วนตำบลลูกตะเขย	ศรีบุญเรือง	94.55	+0.44	ผ่านดี
57	องค์การบริหารส่วนตำบลทรายทอง	ศรีบุญเรือง	94.08	+13.60	ผ่านดี
58	องค์การบริหารส่วนตำบลนาออก	ศรีบุญเรือง	97.71	-0.56	ผ่านดี
59	องค์การบริหารส่วนตำบลโนนม่วง	ศรีบุญเรือง	89.35	-1.80	ผ่าน
60	องค์การบริหารส่วนตำบลเมืองใหม่	ศรีบุญเรือง	96.67	+4.93	ผ่านดี
61	องค์การบริหารส่วนตำบลศรีบุญเรือง	ศรีบุญเรือง	79.91	+9.46	ต้องปรับปรุง
62	องค์การบริหารส่วนตำบลหนองกุงแก้ว	ศรีบุญเรือง	85.53	-5.74	ผ่าน
63	องค์การบริหารส่วนตำบลหนองบัวใต้	ศรีบุญเรือง	91.87	+1.49	ผ่าน
64	องค์การบริหารส่วนตำบลหันนางาม*	ศรีบุญเรือง	49.74	-41.12	ต้องปรับปรุงโดยด่วน
65	องค์การบริหารส่วนตำบลลูกผึ้ง	สุวรรณคูหา	86.55	-4.49	ผ่าน
66	องค์การบริหารส่วนตำบลดงมะไฟ	สุวรรณคูหา	91.12	+1.99	ผ่าน
67	องค์การบริหารส่วนตำบลนาสี	สุวรรณคูหา	96.72	+4.23	ผ่านดี
68	องค์การบริหารส่วนตำบลบ้านโคก	สุวรรณคูหา	88.50	-3.61	ผ่าน

หมายเหตุ: เทศบาลตำบลนามะเฟือง อำเภอเมืองหนองบัวลำภู และองค์การบริหารส่วนตำบลหันนางาม อำเภอศรีบุญเรือง จังหวัดหนองบัวลำภู ไม่ได้ดำเนินการอนุมัติแบบวัดการเปิดเผยข้อมูลสาธารณะ (แบบวัด OIT) ตามขั้นตอนและระยะเวลาที่กำหนด (รายละเอียดผลการประเมินฯ ของหน่วยงานที่ไม่ได้ดำเนินการอนุมัติแบบวัดการเปิดเผยข้อมูลสาธารณะ (แบบวัด OIT) ตามขั้นตอนและระยะเวลาที่กำหนด ปรากฏในเอกสาร หน้า 246)



**ผลการประเมินคุณธรรมและความโปร่งใสในการดำเนินงานของหน่วยงานภาครัฐ
ประจำปีงบประมาณ พ.ศ. 2567
ประเภทองค์กรปกครองส่วนท้องถิ่น
พื้นที่ภาค 4
จังหวัดอุดรธานี**

ที่	หน่วยงาน	อำเภอ	คะแนน ITA 2567	เปรียบเทียบกับปีที่ผ่านมา	ระดับผลการประเมิน
1	องค์การบริหารส่วนจังหวัดอุดรธานี	เมืองอุดรธานี	97.62	+1.22	ผ่านดี
2	เทศบาลนครอุดรธานี	เมืองอุดรธานี	90.65	-3.81	ผ่าน
3	เทศบาลเมืองบ้านดุง	บ้านดุง	93.75	-0.46	ผ่านดี
4	เทศบาลเมืองโนนสูง-น้ำคำ	เมืองอุดรธานี	94.19	+5.32	ผ่านดี
5	เทศบาลเมืองหนองสำโรง	เมืองอุดรธานี	96.69	+4.25	ผ่านดี
6	เทศบาลตำบลกุดจับ	กุดจับ	98.46	+3.93	ผ่านดีเยี่ยม
7	เทศบาลตำบลเชียงเพ็ง	กุดจับ	99.14	+4.97	ผ่านดีเยี่ยม
8	เทศบาลตำบลตาลเลียน	กุดจับ	88.96	+10.72	ผ่านดี
9	เทศบาลตำบลปะโค	กุดจับ	90.32	+3.26	ผ่าน
10	เทศบาลตำบลเมืองเพีย	กุดจับ	90.84	-4.93	ผ่าน
11	เทศบาลตำบลยางชุม	กุดจับ	82.47	-1.25	ต้องปรับปรุง
12	เทศบาลตำบลสร้างก่อ	กุดจับ	94.75	+1.35	ผ่านดี
13	เทศบาลตำบลกวางพันดอน	กุมภวาปี	88.58	+4.45	ผ่าน
14	เทศบาลตำบลกุมภวาปี	กุมภวาปี	96.23	+4.00	ผ่านดี
15	เทศบาลตำบลเชียงแหวน	กุมภวาปี	94.74	+5.91	ผ่านดี
16	เทศบาลตำบลแซแล	กุมภวาปี	85.19	-4.48	ผ่าน
17	เทศบาลตำบลปะโค	กุมภวาปี	88.35	-0.74	ผ่าน
18	เทศบาลตำบลพันดอน	กุมภวาปี	97.80	-0.97	ผ่านดีเยี่ยม
19	เทศบาลตำบลเวียงคำ	กุมภวาปี	94.92	+4.37	ผ่านดี
20	เทศบาลตำบลหนองหัวัว	กุมภวาปี	61.29	-22.17	ต้องปรับปรุงโดยด่วน
21	เทศบาลตำบลห้วยเก็ง	กุมภวาปี	85.15	-2.46	ผ่าน
22	เทศบาลตำบลกู่แก้ว	กู่แก้ว	94.48	+13.65	ผ่านดี
23	เทศบาลตำบลคอนสาย	กู่แก้ว	94.41	+8.67	ผ่านดี
24	เทศบาลตำบลไชยวาน	ไชยวาน	96.29	+12.79	ผ่านดี
25	เทศบาลตำบลโพนสูง	ไชยวาน	85.53	+0.30	ผ่าน
26	เทศบาลตำบลหนองแวงแก้มหอม	ไชยวาน	89.76	+1.93	ผ่านดี
27	เทศบาลตำบลทุ่งฝน	ทุ่งฝน	96.10	+1.98	ผ่านดี
28	เทศบาลตำบลทุ่งใหญ่	ทุ่งฝน	86.78	+24.13	ผ่าน
29	เทศบาลตำบลนาสูง	นาสูง	92.17	+20.04	ผ่านดี
30	เทศบาลตำบลโนนทอง	นาสูง	96.38	+2.16	ผ่านดี
31	เทศบาลตำบลนาจิว	น้ำโสม	78.23	+7.99	ต้องปรับปรุง
32	เทศบาลตำบลน้ำโสม	น้ำโสม	91.61	-3.81	ผ่าน
33	เทศบาลตำบลโนนสะอาด	โนนสะอาด	97.05	+0.97	ผ่านดี
34	เทศบาลตำบลหนองแวงโนนสะอาด	โนนสะอาด	96.20	+2.11	ผ่านดี
35	เทศบาลตำบลกลางใหญ่	บ้านผือ	98.81	+0.15	ผ่านดีเยี่ยม
36	เทศบาลตำบลค้ำบัง	บ้านผือ	99.00	+6.84	ผ่านดีเยี่ยม
37	เทศบาลตำบลบ้านผือ	บ้านผือ	86.26	-2.23	ผ่าน
38	เทศบาลตำบลบ้านธาตุ	เพ็ญ	92.79	+2.61	ผ่านดี
39	เทศบาลตำบลเพ็ญ	เพ็ญ	92.95	+3.36	ผ่านดี

ที่	หน่วยงาน	อำเภอ	คะแนน ITA 2567	เปรียบเทียบกับปีที่ผ่านมา	ระดับผลการประเมิน
40	เทศบาลตำบลนาซ่า	เมืองอุดรธานี	95.99	+2.89	ผ่าน
41	เทศบาลตำบลนิคมสงเคราะห์	เมืองอุดรธานี	87.54	+5.89	ผ่านดี
42	เทศบาลตำบลบ้านจั่น	เมืองอุดรธานี	76.50	-13.30	ต้องปรับปรุง
43	เทศบาลตำบลบ้านตาด	เมืองอุดรธานี	92.68	-0.99	ผ่าน
44	เทศบาลตำบลหนองขอนกว้าง	เมืองอุดรธานี	94.11	-1.65	ผ่านดี
45	เทศบาลตำบลหนองบัว	เมืองอุดรธานี	99.09	+16.96	ผ่านดีเยี่ยม
46	เทศบาลตำบลหนองไผ่	เมืองอุดรธานี	87.44	-2.00	ผ่านดี
47	เทศบาลตำบลบะยาว	วังสามหมอ	96.01	+3.04	ผ่านดี
48	เทศบาลตำบลผาสุก	วังสามหมอ	90.49	+11.69	ผ่าน
49	เทศบาลตำบลลำพันชาด	วังสามหมอ	85.71	+8.32	ผ่าน
50	เทศบาลตำบลวังสามหมอ	วังสามหมอ	92.45	+1.29	ผ่าน
51	เทศบาลตำบลหนองหญ้าไซ	วังสามหมอ	90.25	+3.45	ผ่าน
52	เทศบาลตำบลจำปี	ศรีธาตุ	96.67	+2.55	ผ่าน
53	เทศบาลตำบลบ้านโป่ง	ศรีธาตุ	95.49	+7.29	ผ่านดี
54	เทศบาลตำบลศรีธาตุ	ศรีธาตุ	87.82	-0.74	ผ่านดี
55	เทศบาลตำบลหัวน้ำคำ	ศรีธาตุ	99.38	+16.81	ผ่านดีเยี่ยม
56	เทศบาลตำบลบ้านโคก	สร้างคอม	89.38	+8.22	ผ่านดี
57	เทศบาลตำบลบ้านยวด	สร้างคอม	92.63	+3.39	ผ่าน
58	เทศบาลตำบลสร้างคอม	สร้างคอม	86.84	-0.28	ผ่าน
59	เทศบาลตำบลกุดหมากไฟ	หนองวัวซอ	73.32	-7.71	ต้องปรับปรุง
60	เทศบาลตำบลโนนหวาย	หนองวัวซอ	91.92	+3.59	ผ่าน
61	เทศบาลตำบลภูผาแดง	หนองวัวซอ	87.18	+1.49	ผ่าน
62	เทศบาลตำบลหนองบัวบาน	หนองวัวซอ	92.58	+1.17	ผ่านดี
63	เทศบาลตำบลหนองวัวซอ	หนองวัวซอ	90.64	-2.24	ผ่าน
64	เทศบาลตำบลอุ้มผาง	หนองวัวซอ	88.96	+10.38	ผ่าน
65	เทศบาลตำบลนาดี	หนองแสง	93.89	+7.53	ผ่านดี
66	เทศบาลตำบลแสงสว่าง	หนองแสง	96.48	+3.62	ผ่านดี
67	เทศบาลตำบลโคกสูง	หนองหาน	93.35	+2.13	ผ่านดี
68	เทศบาลตำบลบ้านเชียง	หนองหาน	95.95	+8.59	ผ่านดี
69	เทศบาลตำบลผักตบ	หนองหาน	95.38	+6.26	ผ่านดี
70	เทศบาลตำบลหนองไผ่	หนองหาน	94.30	+2.40	ผ่าน
71	เทศบาลตำบลหนองเม็ก	หนองหาน	90.98	+3.17	ผ่าน
72	เทศบาลตำบลหนองหาน	หนองหาน	92.74	+1.10	ผ่านดี
73	องค์การบริหารส่วนตำบลกุดจับ	กุดจับ	89.15	+3.44	ผ่าน
74	องค์การบริหารส่วนตำบลขอนแก่น	กุดจับ	96.99	+9.74	ผ่านดี
75	องค์การบริหารส่วนตำบลตาลเดี่ยว	กุดจับ	91.94	+4.01	ผ่านดี
76	องค์การบริหารส่วนตำบลสร้างก่อ	กุดจับ	88.74	-3.74	ผ่าน
77	องค์การบริหารส่วนตำบลกุมภวาปี	กุมภวาปี	88.87	-1.12	ผ่าน
78	องค์การบริหารส่วนตำบลชุมใต้	กุมภวาปี	93.74	-2.97	ผ่านดี
79	องค์การบริหารส่วนตำบลท่าลี่	กุมภวาปี	90.67	+5.48	ผ่าน
80	องค์การบริหารส่วนตำบลผาสุก	กุมภวาปี	92.22	+9.59	ผ่าน
81	องค์การบริหารส่วนตำบลสี้อ	กุมภวาปี	90.56	-2.50	ผ่านดี
82	องค์การบริหารส่วนตำบลเสือเพลอ	กุมภวาปี	95.74	+11.60	ผ่านดี
83	องค์การบริหารส่วนตำบลค้อใหญ่	กู่แก้ว	86.81	-0.68	ผ่าน
84	องค์การบริหารส่วนตำบลโนนทองอินทร์	กู่แก้ว	87.43	+0.48	ผ่าน
85	องค์การบริหารส่วนตำบลคำเลาะ	โซยวาน	89.44	-0.19	ผ่าน
86	องค์การบริหารส่วนตำบลหนองหลัก	โซยวาน	97.16	+6.07	ผ่าน
87	องค์การบริหารส่วนตำบลกุดคำ	ทุ่งฝน	95.11	-0.02	ผ่านดี
88	องค์การบริหารส่วนตำบลนาขุมแสง	ทุ่งฝน	97.26	+3.38	ผ่านดีเยี่ยม
89	องค์การบริหารส่วนตำบลนาทม	ทุ่งฝน	84.93	-9.42	ต้องปรับปรุง

ที่	หน่วยงาน	อำเภอ	คะแนน ITA 2567	เปรียบเทียบ ปีที่ผ่านมา	ระดับผลการประเมิน
90	องค์การบริหารส่วนตำบลนาแค	นาขุขันธ์	91.12	-0.96	ผ่าน
91	องค์การบริหารส่วนตำบลบ้านก้อง	นาขุขันธ์	97.90	+2.26	ผ่านดีเยี่ยม
92	องค์การบริหารส่วนตำบลนาข้าว	น้ำโสม	89.82	+15.72	ผ่าน
93	องค์การบริหารส่วนตำบลน้ำโสม	น้ำโสม	93.05	+0.40	ผ่านดี
94	องค์การบริหารส่วนตำบลบ้านห้วยวก	น้ำโสม	72.05	-19.68	ต้องปรับปรุง
95	องค์การบริหารส่วนตำบลศรีสำราญ	น้ำโสม	89.78	+9.83	ผ่าน
96	องค์การบริหารส่วนตำบลสามัคคี	น้ำโสม	91.97	+4.95	ผ่าน
97	องค์การบริหารส่วนตำบลโสมเยี่ยม	น้ำโสม	86.03	-2.17	ผ่าน
98	องค์การบริหารส่วนตำบลหนองแวง	น้ำโสม	87.54	+5.41	ผ่านดี
99	องค์การบริหารส่วนตำบลโคกกลาง	โนนสะอาด	93.64	+6.14	ผ่านดี
100	องค์การบริหารส่วนตำบลหมานงาม	โนนสะอาด	94.55	-1.31	ผ่าน
101	องค์การบริหารส่วนตำบลทุ่งแก้ว	โนนสะอาด	85.99	+9.57	ผ่าน
102	องค์การบริหารส่วนตำบลโพธิ์ศรีสำราญ	โนนสะอาด	94.94	-0.73	ผ่าน
103	องค์การบริหารส่วนตำบลหนองกุงศรี	โนนสะอาด	81.68	-3.89	ต้องปรับปรุง
104	องค์การบริหารส่วนตำบลดงเย็น	บ้านดุง	84.80	+11.15	ต้องปรับปรุง
105	องค์การบริหารส่วนตำบลดงอนนาลับ	บ้านดุง	94.65	-0.28	ผ่าน
106	องค์การบริหารส่วนตำบลนาคำ	บ้านดุง	90.19	-0.71	ผ่านดี
107	องค์การบริหารส่วนตำบลนาโหม	บ้านดุง	91.74	+1.25	ผ่านดี
108	องค์การบริหารส่วนตำบลบ้านจันทน์	บ้านดุง	92.62	+2.76	ผ่าน
109	องค์การบริหารส่วนตำบลบ้านชัย	บ้านดุง	89.56	+2.54	ผ่าน
110	องค์การบริหารส่วนตำบลบ้านดุง	บ้านดุง	83.50	-2.96	ต้องปรับปรุง
111	องค์การบริหารส่วนตำบลบ้านตาตาด	บ้านดุง	97.39	+3.91	ผ่านดี
112	องค์การบริหารส่วนตำบลบ้านม่วง	บ้านดุง	95.46	+2.04	ผ่านดี
113	องค์การบริหารส่วนตำบลโพนสูง	บ้านดุง	94.14	+3.70	ผ่าน
114	องค์การบริหารส่วนตำบลวังทอง	บ้านดุง	92.85	+16.38	ผ่าน
115	องค์การบริหารส่วนตำบลอ้อมกอ	บ้านดุง	80.43	-0.69	ต้องปรับปรุง
116	องค์การบริหารส่วนตำบลข้าวสาร	บ้านฝือ	85.08	-1.57	ผ่าน
117	องค์การบริหารส่วนตำบลเขื่อน้ำ	บ้านฝือ	93.47	+2.21	ผ่านดี
118	องค์การบริหารส่วนตำบลคำด้วง	บ้านฝือ	86.01	-5.94	ผ่าน
119	องค์การบริหารส่วนตำบลจำปาโมง	บ้านฝือ	95.59	+3.14	ผ่าน
120	องค์การบริหารส่วนตำบลโนนทอง	บ้านฝือ	76.70	-18.56	ต้องปรับปรุง
121	องค์การบริหารส่วนตำบลบ้านค้อ	บ้านฝือ	84.69	-2.23	ต้องปรับปรุง
122	องค์การบริหารส่วนตำบลบ้านฝือ	บ้านฝือ	72.62	-18.27	ต้องปรับปรุง
123	องค์การบริหารส่วนตำบลเมืองพาน	บ้านฝือ	88.68	+3.29	ผ่าน
124	องค์การบริหารส่วนตำบลหนองแวง	บ้านฝือ	86.14	-5.81	ผ่าน
125	องค์การบริหารส่วนตำบลหนองหัวคู	บ้านฝือ	90.13	-1.46	ผ่าน
126	องค์การบริหารส่วนตำบลหายโศก	บ้านฝือ	93.25	+1.07	ผ่านดี
127	องค์การบริหารส่วนตำบลนาม่วง	ประจักษ์ศิลปาคม	90.51	+0.84	ผ่าน
128	องค์การบริหารส่วนตำบลห้วยสามพาด	ประจักษ์ศิลปาคม	95.24	+4.19	ผ่านดี
129	องค์การบริหารส่วนตำบลอุ่มจาน	ประจักษ์ศิลปาคม	92.46	+0.35	ผ่าน
130	องค์การบริหารส่วนตำบลดอนกลอย	พิบูลย์รักษ์	92.88	-0.87	ผ่านดี
131	องค์การบริหารส่วนตำบลนาทราย	พิบูลย์รักษ์	81.52	-11.44	ต้องปรับปรุง
132	องค์การบริหารส่วนตำบลบ้านแดง	พิบูลย์รักษ์	87.87	+2.76	ผ่าน
133	องค์การบริหารส่วนตำบลโคกกลาง	เพ็ญ	87.44	+30.79	ผ่าน
134	องค์การบริหารส่วนตำบลจอมศรี	เพ็ญ	90.87	+3.00	ผ่าน
135	องค์การบริหารส่วนตำบลเชียงหวาง	เพ็ญ	92.50	+8.61	ผ่าน
136	องค์การบริหารส่วนตำบลเตาไห	เพ็ญ	88.78	+10.93	ผ่าน
137	องค์การบริหารส่วนตำบลนาบัว	เพ็ญ	92.05	+1.79	ผ่านดี
138	องค์การบริหารส่วนตำบลนาพู่	เพ็ญ	92.04	-3.92	ผ่านดี
139	องค์การบริหารส่วนตำบลบ้านเหล่า	เพ็ญ	82.67	-0.42	ต้องปรับปรุง

ที่	หน่วยงาน	อำเภอ	คะแนน ITA 2567	เปรียบเทียบ ปีที่ผ่านมา	ระดับผลการประเมิน
140	องค์การบริหารส่วนตำบลเพ็ญ	เพ็ญ	88.82	-9.66	ผ่าน
141	องค์การบริหารส่วนตำบลสร้างแป้น	เพ็ญ	86.16	+6.86	ผ่าน
142	องค์การบริหารส่วนตำบลสมเฝ้า	เพ็ญ	96.64	-1.79	ผ่านดี
143	องค์การบริหารส่วนตำบลกุดสระ	เมืองอุดรธานี	91.07	+5.36	ผ่านดี
144	องค์การบริหารส่วนตำบลโคกสะอาด	เมืองอุดรธานี	96.27	+2.36	ผ่าน
145	องค์การบริหารส่วนตำบลเชียงพิณ	เมืองอุดรธานี	95.16	+1.79	ผ่านดี
146	องค์การบริหารส่วนตำบลเชียงยืน	เมืองอุดรธานี	85.01	+3.28	ผ่าน
147	องค์การบริหารส่วนตำบลนาแกวัง	เมืองอุดรธานี	93.92	-2.67	ผ่านดี
148	องค์การบริหารส่วนตำบลนาข่า	เมืองอุดรธานี	95.84	+12.95	ผ่านดี
149	องค์การบริหารส่วนตำบลนาดี	เมืองอุดรธานี	99.58	+3.98	ผ่านดีเยี่ยม
150	องค์การบริหารส่วนตำบลนิคมสงเคราะห์	เมืองอุดรธานี	87.89	-3.46	ผ่าน
151	องค์การบริหารส่วนตำบลโนนสูง	เมืองอุดรธานี	89.12	-3.41	ผ่าน
152	องค์การบริหารส่วนตำบลบ้านขาว	เมืองอุดรธานี	89.59	+0.68	ผ่าน
153	องค์การบริหารส่วนตำบลบ้านจั่น	เมืองอุดรธานี	96.63	+6.73	ผ่านดี
154	องค์การบริหารส่วนตำบลสามพร้าว	เมืองอุดรธานี	94.05	+15.96	ผ่านดี
155	องค์การบริหารส่วนตำบลหนองนาคำ	เมืองอุดรธานี	77.22	+24.38	ต้องปรับปรุง
156	องค์การบริหารส่วนตำบลหนองไฮ	เมืองอุดรธานี	91.81	+3.70	ผ่าน
157	องค์การบริหารส่วนตำบลหมูม่น	เมืองอุดรธานี	84.18	-3.89	ต้องปรับปรุง
158	องค์การบริหารส่วนตำบลคำโคกสูง	วังสามหมอ	77.44	-2.85	ต้องปรับปรุง
159	องค์การบริหารส่วนตำบลหนองกุงทับม้า	วังสามหมอ	86.88	+1.51	ผ่าน
160	องค์การบริหารส่วนตำบลดาดทอง	ศรีธาตุ	98.20	+8.04	ผ่านดีเยี่ยม
161	องค์การบริหารส่วนตำบลนาขุง	ศรีธาตุ	97.35	+9.68	ผ่านดี
162	องค์การบริหารส่วนตำบลศรีธาตุ	ศรีธาตุ	97.70	+2.93	ผ่านดี
163	องค์การบริหารส่วนตำบลหนองนกเขียน	ศรีธาตุ	86.95	+3.60	ผ่าน
164	องค์การบริหารส่วนตำบลเชียงดา	สร้างคอม	84.94	+6.66	ต้องปรับปรุง
165	องค์การบริหารส่วนตำบลนาสะอาด	สร้างคอม	88.00	+0.60	ผ่าน
166	องค์การบริหารส่วนตำบลบ้านหินโงม	สร้างคอม	91.70	+1.43	ผ่าน
167	องค์การบริหารส่วนตำบลน้ำพัน	หนองวัวซอ	94.55	+4.60	ผ่าน
168	องค์การบริหารส่วนตำบลหนองอ้อ	หนองวัวซอ	86.52	+3.86	ผ่าน
169	องค์การบริหารส่วนตำบลหมากหญ้า	หนองวัวซอ	89.22	+2.73	ผ่าน
170	องค์การบริหารส่วนตำบลหับกุง	หนองแสง	93.27	+3.36	ผ่าน
171	องค์การบริหารส่วนตำบลแสงสว่าง	หนองแสง	92.52	+6.25	ผ่านดี
172	องค์การบริหารส่วนตำบลหนองแสง	หนองแสง	93.53	-1.58	ผ่านดี
173	องค์การบริหารส่วนตำบลดอนหายไศก	หนองหาน	87.58	-2.53	ผ่าน
174	องค์การบริหารส่วนตำบลบ้านเชียง	หนองหาน	93.00	-2.64	ผ่านดี
175	องค์การบริหารส่วนตำบลบ้านยา	หนองหาน	83.24	-1.69	ต้องปรับปรุง
176	องค์การบริหารส่วนตำบลพิงู	หนองหาน	92.30	+5.75	ผ่านดี
177	องค์การบริหารส่วนตำบลโพนงาม	หนองหาน	85.96	-1.46	ผ่าน
178	องค์การบริหารส่วนตำบลสร้อยพร้าว	หนองหาน	95.07	+8.58	ผ่านดี
179	องค์การบริหารส่วนตำบลสะแบง	หนองหาน	94.66	+1.44	ผ่านดี
180	องค์การบริหารส่วนตำบลหนองสระปลา	หนองหาน	90.28	-1.59	ผ่าน
181	องค์การบริหารส่วนตำบลหนองหาน	หนองหาน	98.58	-0.55	ผ่านดีเยี่ยม



ผลการประเมินคุณธรรมและความโปร่งใสในการดำเนินงานของหน่วยงานภาครัฐ
ประจำปีงบประมาณ พ.ศ. 2567
ประเภทองค์กรปกครองส่วนท้องถิ่น
พื้นที่ภาค 5
จังหวัดเชียงราย

ที่	หน่วยงาน	อำเภอ	คะแนน ITA 2567	เปรียบเทียบ ปีที่ผ่านมา	ระดับผลการประเมิน
1	องค์การบริหารส่วนจังหวัดเชียงราย	เมืองเชียงราย	87.74	-2.09	ผ่าน
2	เทศบาลนครเชียงราย	เมืองเชียงราย	98.71	+3.15	ผ่านดี
3	เทศบาลตำบลบ้านด้าย	ขุนตาล	89.22	+0.20	ผ่าน
4	เทศบาลตำบลป่าตาล	ขุนตาล	89.00	+1.11	ผ่าน
5	เทศบาลตำบลยางฮอม	ขุนตาล	86.71	+1.39	ผ่าน
6	เทศบาลตำบลศรี้ง	เชียงของ	91.81	-0.56	ผ่าน
7	เทศบาลตำบลบุญเรือง	เชียงของ	94.38	+10.46	ผ่าน
8	เทศบาลตำบลเวียง	เชียงของ	95.62	-1.39	ผ่าน
9	เทศบาลตำบลเวียงเชียงของ	เชียงของ	93.57	+21.82	ผ่านดี
10	เทศบาลตำบลศรีดอนชัย	เชียงของ	93.86	-3.02	ผ่าน
11	เทศบาลตำบลสถาน	เชียงของ	91.63	+9.91	ผ่าน
12	เทศบาลตำบลห้วยซ้อ	เชียงของ	89.10	+0.21	ผ่าน
13	เทศบาลตำบลบ้านแซว	เชียงแสน	92.10	+7.65	ผ่าน
14	เทศบาลตำบลแม่เงิน	เชียงแสน	93.20	-2.45	ผ่าน
15	เทศบาลตำบลโยนก	เชียงแสน	92.12	+3.97	ผ่าน
16	เทศบาลตำบลเวียง	เชียงแสน	94.71	+2.38	ผ่านดี
17	เทศบาลตำบลเวียงเชียงแสน	เชียงแสน	92.91	-2.97	ผ่าน
18	เทศบาลตำบลจัว	เทิง	90.98	+0.11	ผ่าน
19	เทศบาลตำบลเชียงเคี่ยน	เทิง	97.03	+2.88	ผ่านดี
20	เทศบาลตำบลบ้านปล้อง	เทิง	97.10	+1.53	ผ่านดี
21	เทศบาลตำบลเวียงเทิง	เทิง	95.66	+3.69	ผ่านดี
22	เทศบาลตำบลสันทรายงาม	เทิง	89.23	-3.80	ผ่านดี
23	เทศบาลตำบลหางาว	เทิง	95.80	-1.35	ผ่านดี
24	เทศบาลตำบลป่าแะ	ป่าแดด	93.82	-0.04	ผ่าน
25	เทศบาลตำบลป่าแดด	ป่าแดด	89.52	+11.45	ผ่าน
26	เทศบาลตำบลโรงช้าง	ป่าแดด	87.04	-1.04	ผ่าน
27	เทศบาลตำบลศรีโพธิ์เงิน	ป่าแดด	82.30	+11.10	ต้องปรับปรุง
28	เทศบาลตำบลสันมะค่า	ป่าแดด	82.98	-2.58	ต้องปรับปรุง
29	เทศบาลตำบลพญาเม็งราย	พญาเม็งราย	94.63	+3.37	ผ่านดี
30	เทศบาลตำบลเม็งราย	พญาเม็งราย	88.84	+3.26	ผ่าน
31	เทศบาลตำบลไม้ยา	พญาเม็งราย	95.36	+11.60	ผ่าน
32	เทศบาลตำบลเมืองพาน	พาน	96.08	-1.19	ผ่าน
33	เทศบาลตำบลสันมะเค็ด	พาน	92.73	+4.05	ผ่าน
34	เทศบาลตำบลดอยลาน	เมืองเชียงราย	86.95	-6.30	ผ่าน
35	เทศบาลตำบลดอยฮาง	เมืองเชียงราย	85.74	-5.04	ผ่าน
36	เทศบาลตำบลท่าสาย	เมืองเชียงราย	92.05	-1.36	ผ่าน
37	เทศบาลตำบลท่าสุด	เมืองเชียงราย	90.32	-3.92	ผ่าน
38	เทศบาลตำบลนางแล	เมืองเชียงราย	91.33	+2.84	ผ่าน
39	เทศบาลตำบลบ้านดู่	เมืองเชียงราย	95.20	+15.29	ผ่าน

ที่	หน่วยงาน	อำเภอ	คะแนน ITA 2567	เปรียบเทียบ ปีที่ผ่านมา	ระดับผลการประเมิน
40	เทศบาลตำบลป่าอ้อดอนชัย	เมืองเชียงราย	92.21	+1.13	ผ่าน
41	เทศบาลตำบลแม่ยาว	เมืองเชียงราย	86.60	-6.86	ผ่าน
42	เทศบาลตำบลสันทราย	เมืองเชียงราย	89.18	-4.68	ผ่าน
43	เทศบาลตำบลห้วยสัก	เมืองเชียงราย	93.88	+5.97	ผ่าน
44	เทศบาลตำบลจันจว้า	แม่จัน	93.16	-1.99	ผ่าน
45	เทศบาลตำบลท่าข้าวเปลือก	แม่จัน	95.61	-1.26	ผ่าน
46	เทศบาลตำบลป่าซาง	แม่จัน	88.85	-1.87	ผ่าน
47	เทศบาลตำบลแม่คำ	แม่จัน	92.83	-0.25	ผ่าน
48	เทศบาลตำบลแม่จัน	แม่จัน	93.82	-4.10	ผ่าน
49	เทศบาลตำบลแม่ไร่	แม่จัน	89.86	+2.27	ผ่าน
50	เทศบาลตำบลสันทราย	แม่จัน	93.35	+1.64	ผ่านดี
51	เทศบาลตำบลสายน้ำคำ	แม่จัน	96.69	+4.62	ผ่านดี
52	เทศบาลตำบลดงมะคะ	แม่ลาว	85.24	+2.86	ผ่าน
53	เทศบาลตำบลป่าก่อคำ	แม่ลาว	96.04	+7.33	ผ่านดี
54	เทศบาลตำบลแม่ลาว	แม่ลาว	92.93	-2.46	ผ่าน
55	เทศบาลตำบลเจดีย์หลวง	แม่สรวย	91.63	+2.23	ผ่าน
56	เทศบาลตำบลแม่สรวย	แม่สรวย	85.84	-0.79	ผ่าน
57	เทศบาลตำบลเวียงสรวย	แม่สรวย	89.72	-4.89	ผ่าน
58	เทศบาลตำบลแม่สาย	แม่สาย	91.78	+2.36	ผ่าน
59	เทศบาลตำบลแม่สายมิตรภาพ	แม่สาย	92.40	+0.93	ผ่าน
60	เทศบาลตำบลเวียงพางคำ	แม่สาย	87.52	-2.23	ผ่าน
61	เทศบาลตำบลห้วยไคร้	แม่สาย	86.43	-0.69	ผ่าน
62	เทศบาลตำบลท่าข้าม	เวียงแก่น	91.71	-2.20	ผ่าน
63	เทศบาลตำบลม่วงยาย	เวียงแก่น	98.29	+10.87	ผ่านดี
64	เทศบาลตำบลห้วยงาว	เวียงแก่น	97.72	+4.78	ผ่านดี
65	เทศบาลตำบลดอนศิลา	เวียงชัย	91.17	-0.72	ผ่าน
66	เทศบาลตำบลเมืองชุม	เวียงชัย	92.63	-1.52	ผ่าน
67	เทศบาลตำบลเวียงชัย	เวียงชัย	93.82	-5.11	ผ่าน
68	เทศบาลตำบลเวียงเหนือ	เวียงชัย	93.01	-3.05	ผ่าน
69	เทศบาลตำบลสิริเวียงชัย	เวียงชัย	95.78	+0.11	ผ่าน
70	เทศบาลตำบลบ้านเหล่า	เวียงเชียงรุ้ง	92.09	+0.34	ผ่านดี
71	เทศบาลตำบลป่าจัว	เวียงป่าเป้า	98.81	+0.97	ผ่านดีเยี่ยม
72	เทศบาลตำบลแม่ชะงาน	เวียงป่าเป้า	95.43	-0.28	ผ่านดี
73	เทศบาลตำบลเวียงกาหลง	เวียงป่าเป้า	86.98	-3.46	ผ่าน
74	เทศบาลตำบลเวียงป่าเป้า	เวียงป่าเป้า	78.54	-9.99	ต้องปรับปรุง
75	องค์การบริหารส่วนตำบลต้า	ขุนตาล	92.65	+1.75	ผ่าน
76	องค์การบริหารส่วนตำบลริมโขง	เชียงของ	88.31	-5.18	ผ่าน
77	องค์การบริหารส่วนตำบลป่าสัก	เชียงแสน	94.39	+10.39	ผ่าน
78	องค์การบริหารส่วนตำบลศรีดอนมูล	เชียงแสน	95.48	+12.17	ผ่านดี
79	องค์การบริหารส่วนตำบลโชคชัย	ดอยหลวง	82.59	+2.87	ต้องปรับปรุง
80	องค์การบริหารส่วนตำบลปงน้อย	ดอยหลวง	91.12	+22.50	ผ่าน
81	องค์การบริหารส่วนตำบลหนองป่าก่อ	ดอยหลวง	90.09	-4.35	ผ่าน
82	องค์การบริหารส่วนตำบลต้นเต้า	เทิง	89.15	+4.53	ผ่าน
83	องค์การบริหารส่วนตำบลปล้อง	เทิง	73.14	-18.15	ต้องปรับปรุง
84	องค์การบริหารส่วนตำบลแม่ลอย	เทิง	92.12	-1.87	ผ่าน
85	องค์การบริหารส่วนตำบลเวียง	เทิง	93.04	+16.58	ผ่านดี
86	องค์การบริหารส่วนตำบลศรีดอนไชย	เทิง	88.62	-3.61	ผ่าน
87	องค์การบริหารส่วนตำบลหนองแรด	เทิง	89.15	-1.99	ผ่าน
88	องค์การบริหารส่วนตำบลตากวัน	พญาเม็งราย	92.36	-2.29	ผ่าน
89	องค์การบริหารส่วนตำบลแม่ต้า	พญาเม็งราย	87.16	-3.12	ผ่าน

ที่	หน่วยงาน	อำเภอ	คะแนน ITA 2567	เปรียบเทียบ ปีที่ผ่านมา	ระดับผลการประเมิน
90	องค์การบริหารส่วนตำบลแม่เปา	พญาเม็งราย	95.90	-1.60	ผ่าน
91	องค์การบริหารส่วนตำบลเจริญเมือง	พาน	95.37	-2.41	ผ่าน
92	องค์การบริหารส่วนตำบลดอยงาม	พาน	96.41	+0.12	ผ่าน
93	องค์การบริหารส่วนตำบลทรายขาว	พาน	90.54	-1.45	ผ่าน
94	องค์การบริหารส่วนตำบลทานตะวัน	พาน	91.52	-7.84	ผ่าน
95	องค์การบริหารส่วนตำบลธารทอง	พาน	94.63	+2.65	ผ่านดี
96	องค์การบริหารส่วนตำบลป่าหุ่ง	พาน	97.28	-1.27	ผ่าน
97	องค์การบริหารส่วนตำบลม่วงคำ	พาน	94.40	+1.69	ผ่าน
98	องค์การบริหารส่วนตำบลเมืองพาน	พาน	88.02	-3.10	ผ่าน
99	องค์การบริหารส่วนตำบลแม่เย็น	พาน	94.40	+3.86	ผ่าน
100	องค์การบริหารส่วนตำบลแม่ฮ้อ	พาน	96.36	+0.32	ผ่านดี
101	องค์การบริหารส่วนตำบลเวียงห้า	พาน	97.35	+0.19	ผ่านดี
102	องค์การบริหารส่วนตำบลสันกลาง	พาน	94.85	-1.77	ผ่าน
103	องค์การบริหารส่วนตำบลสันติสุข	พาน	90.01	+2.50	ผ่าน
104	องค์การบริหารส่วนตำบลหัวงัม	พาน	94.35	-0.44	ผ่าน
105	องค์การบริหารส่วนตำบลแม่กรณ์	เมืองเชียงราย	90.65	+2.52	ผ่าน
106	องค์การบริหารส่วนตำบลแม่ข้าวต้ม	เมืองเชียงราย	90.73	+4.67	ผ่าน
107	องค์การบริหารส่วนตำบลรอบเวียง	เมืองเชียงราย	89.32	+1.62	ผ่าน
108	องค์การบริหารส่วนตำบลสิริกนก	เมืองเชียงราย	91.34	-0.53	ผ่าน
109	องค์การบริหารส่วนตำบลห้วยชมภู	เมืองเชียงราย	96.73	+9.83	ผ่านดี
110	องค์การบริหารส่วนตำบลจอมสวรรค์	แม่จัน	94.74	-2.04	ผ่าน
111	องค์การบริหารส่วนตำบลป่าตึง	แม่จัน	90.36	-4.49	ผ่าน
112	องค์การบริหารส่วนตำบลแม่จัน	แม่จัน	88.42	-1.05	ผ่าน
113	องค์การบริหารส่วนตำบลศรีคำ	แม่จัน	88.49	+0.69	ผ่าน
114	องค์การบริหารส่วนตำบลสันทราย	แม่จัน	91.99	-1.76	ผ่าน
115	องค์การบริหารส่วนตำบลเทอดไทย	แม่ฟ้าหลวง	89.47	-0.50	ผ่าน
116	องค์การบริหารส่วนตำบลแม่ฟ้าหลวง	แม่ฟ้าหลวง	88.64	+0.59	ผ่าน
117	องค์การบริหารส่วนตำบลแม่สลองนอก	แม่ฟ้าหลวง	94.08	-1.74	ผ่าน
118	องค์การบริหารส่วนตำบลแม่สลองใน	แม่ฟ้าหลวง	94.43	+8.60	ผ่าน
119	องค์การบริหารส่วนตำบลจอมหมอกแก้ว	แม่ลาว	89.32	+1.77	ผ่าน
120	องค์การบริหารส่วนตำบลบัวสลี	แม่ลาว	90.53	-4.51	ผ่าน
121	องค์การบริหารส่วนตำบลป่าก้อคำ	แม่ลาว	91.69	-0.48	ผ่าน
122	องค์การบริหารส่วนตำบลโป่งแพร่	แม่ลาว	87.90	-0.48	ผ่าน
123	องค์การบริหารส่วนตำบลเจดีย์หลวง	แม่สรวย	84.51	-2.23	ต้องปรับปรุง
124	องค์การบริหารส่วนตำบลท่าก้อ	แม่สรวย	95.24	-0.82	ผ่าน
125	องค์การบริหารส่วนตำบลป่าแดด	แม่สรวย	94.29	-1.41	ผ่าน
126	องค์การบริหารส่วนตำบลแม่พริก	แม่สรวย	81.54	-13.33	ต้องปรับปรุง
127	องค์การบริหารส่วนตำบลลาวี	แม่สรวย	90.07	-2.56	ผ่าน
128	องค์การบริหารส่วนตำบลศรีถ้อย	แม่สรวย	93.00	-2.48	ผ่าน
129	องค์การบริหารส่วนตำบลเกาะช้าง	แม่สาย	88.10	-2.83	ผ่าน
130	องค์การบริหารส่วนตำบลบ้านด้าย	แม่สาย	93.05	+3.91	ผ่านดี
131	องค์การบริหารส่วนตำบลโป่งงาม	แม่สาย	89.67	-3.50	ผ่าน
132	องค์การบริหารส่วนตำบลโป่งผา	แม่สาย	95.35	+8.11	ผ่าน
133	องค์การบริหารส่วนตำบลศรีเมืองชุม	แม่สาย	97.96	-1.14	ผ่านดี
134	องค์การบริหารส่วนตำบลห้วยไคร้	แม่สาย	87.97	-1.59	ผ่าน
135	องค์การบริหารส่วนตำบลป้อ	เวียงแก่น	92.40	+7.62	ผ่าน
136	องค์การบริหารส่วนตำบลผางาม	เวียงชัย	90.60	-1.14	ผ่าน
137	องค์การบริหารส่วนตำบลดงมหาวัน	เวียงเชียงรุ้ง	89.77	+14.17	ผ่าน
138	องค์การบริหารส่วนตำบลทุ่งก่อ	เวียงเชียงรุ้ง	91.58	-5.40	ผ่าน
139	องค์การบริหารส่วนตำบลป่าซาง	เวียงเชียงรุ้ง	89.79	+2.25	ผ่าน

ที่	หน่วยงาน	อำเภอ	คะแนน ITA 2567	เปรียบเทียบ ปีที่ผ่านมา	ระดับผลการประเมิน
140	องค์การบริหารส่วนตำบลบ้านโป่ง	เวียงป่าเป้า	94.25	-1.10	ผ่าน
141	องค์การบริหารส่วนตำบลแม่เจดีย์	เวียงป่าเป้า	93.92	+7.40	ผ่าน
142	องค์การบริหารส่วนตำบลแม่เจดีย์ใหม่	เวียงป่าเป้า	90.54	+5.95	ผ่าน
143	องค์การบริหารส่วนตำบลเวียง	เวียงป่าเป้า	96.32	-1.60	ผ่านดี
144	องค์การบริหารส่วนตำบลสันสลี	เวียงป่าเป้า	95.80	+9.36	ผ่านดี



ผลการประเมินคุณธรรมและความโปร่งใสในการดำเนินงานของหน่วยงานภาครัฐ

ประจำปีงบประมาณ พ.ศ. 2567

ประเภทองค์กรปกครองส่วนท้องถิ่น

พื้นที่ภาค 5

จังหวัดเชียงใหม่

ที่	หน่วยงาน	อำเภอ	คะแนน ITA 2567	เปรียบเทียบ ปีที่ผ่านมา	ระดับผลการประเมิน
1	องค์การบริหารส่วนจังหวัดเชียงใหม่	เมืองเชียงใหม่	99.03	+5.72	ผ่านดีเยี่ยม
2	เทศบาลนครเชียงใหม่	เมืองเชียงใหม่	99.47	+7.28	ผ่านดีเยี่ยม
3	เทศบาลเมืองแม่เหิยะ	เมืองเชียงใหม่	97.78	+4.79	ผ่านดี
4	เทศบาลเมืองเมืองเก่าพัฒนา	แม่แตง	90.64	+6.09	ผ่าน
5	เทศบาลเมืองดอยสะเก็ด	สันกำแพง	95.86	+24.74	ผ่านดี
6	เทศบาลเมืองแม่โจ้	สันทราย	97.60	+0.71	ผ่านดี
7	เทศบาลตำบลจอมทอง	จอมทอง	94.92	+9.53	ผ่านดี
8	เทศบาลตำบลดอยแก้ว	จอมทอง	96.75	+2.52	ผ่านดี
9	เทศบาลตำบลบ้านแปะ	จอมทอง	99.73	+3.77	ผ่านดีเยี่ยม
10	เทศบาลตำบลบ้านหลวง	จอมทอง	97.80	+1.37	ผ่านดีเยี่ยม
11	เทศบาลตำบลแม่สอย	จอมทอง	94.76	+8.68	ผ่านดี
12	เทศบาลตำบลสบเตี๊ยะ	จอมทอง	95.14	+6.13	ผ่านดี
13	เทศบาลตำบลเชียงดาว	เชียงดาว	93.62	+1.57	ผ่านดี
14	เทศบาลตำบลทุ่งข้าวพวง	เชียงดาว	97.78	+11.34	ผ่านดี
15	เทศบาลตำบลปิงโค้ง	เชียงดาว	97.73	+9.50	ผ่านดี
16	เทศบาลตำบลพระธาตุคู่เกล้า	เชียงดาว	99.38	+6.42	ผ่านดีเยี่ยม
17	เทศบาลตำบลเมืองงาย	เชียงดาว	97.73	+2.63	ผ่านดี
18	เทศบาลตำบลเมืองนะ	เชียงดาว	87.40	+8.93	ผ่าน
19	เทศบาลตำบลแม่นะ	เชียงดาว	94.70	+6.10	ผ่านดี
20	เทศบาลตำบลไชยปราการ	ไชยปราการ	97.69	+19.64	ผ่านดี
21	เทศบาลตำบลหนองบัว	ไชยปราการ	91.79	+15.58	ผ่าน
22	เทศบาลตำบลท่าเคอ-มิดกา	ดอยเต่า	97.94	+4.29	ผ่านดี
23	เทศบาลตำบลเจียงดอย	ดอยสะเก็ด	97.89	+2.38	ผ่านดี
24	เทศบาลตำบลดอยสะเก็ด	ดอยสะเก็ด	95.62	+6.10	ผ่านดี
25	เทศบาลตำบลตลาดขวัญ	ดอยสะเก็ด	91.01	-0.21	ผ่าน
26	เทศบาลตำบลตลาดใหญ่	ดอยสะเก็ด	95.90	+15.44	ผ่านดี
27	เทศบาลตำบลป่าบึง	ดอยสะเก็ด	95.65	+8.79	ผ่านดี
28	เทศบาลตำบลป่าเมี่ยง	ดอยสะเก็ด	95.88	+18.99	ผ่านดี
29	เทศบาลตำบลแม่คือ	ดอยสะเก็ด	96.92	+1.82	ผ่านดี
30	เทศบาลตำบลแม่โป่ง	ดอยสะเก็ด	95.78	+5.64	ผ่านดี
31	เทศบาลตำบลแม่ฮ้อยเงิน	ดอยสะเก็ด	96.62	+9.60	ผ่านดี
32	เทศบาลตำบลวงแหวน*	ดอยสะเก็ด	54.12	-26.83	ต้องปรับปรุงโดยด่วน
33	เทศบาลตำบลสง่าบ้าน	ดอยสะเก็ด	95.32	+2.96	ผ่าน
34	เทศบาลตำบลสันบุญเลย	ดอยสะเก็ด	94.49	+8.81	ผ่านดี
35	เทศบาลตำบลสำราญราษฎร์*	ดอยสะเก็ด	54.03	-38.03	ต้องปรับปรุงโดยด่วน
36	เทศบาลตำบลยางคราม	ดอยหล่อ	96.61	+4.89	ผ่านดี
37	เทศบาลตำบลสองแคว	ดอยหล่อ	99.06	+2.48	ผ่านดีเยี่ยม
38	เทศบาลตำบลสันติสุข	ดอยหล่อ	94.81	+25.18	ผ่านดี
39	เทศบาลตำบลบ้านแม่ห้า	ฝาง	93.27	+7.55	ผ่าน
40	เทศบาลตำบลแม่ห้า	ฝาง	95.62	+14.81	ผ่านดี
41	เทศบาลตำบลเวียงฝาง	ฝาง	96.10	+2.11	ผ่านดี
42	เทศบาลตำบลสันทราย	ฝาง	97.40	+22.21	ผ่านดี
43	เทศบาลตำบลน้ำแพร่	พร้าว	94.36	+3.15	ผ่านดี

ที่	หน่วยงาน	อำเภอ	คะแนน ITA 2567	เปรียบเทียบกับปีที่ผ่านมา	ระดับผลการประเมิน
44	เทศบาลตำบลบ้านโป่ง	พริ้ว	96.34	+50.52	ผ่าน
45	เทศบาลตำบลป่าดุ่ม	พริ้ว	93.31	+9.72	ผ่านดี
46	เทศบาลตำบลป่าไผ่	พริ้ว	95.59	+3.52	ผ่าน
47	เทศบาลตำบลแม่ปิ้ง	พริ้ว	98.74	+28.19	ผ่านดีเยี่ยม
48	เทศบาลตำบลเวียงพริ้ว	พริ้ว	97.78	+4.92	ผ่านดี
49	เทศบาลตำบลช้างเผือก	เมืองเชียงใหม่	91.24	-1.09	ผ่าน
50	เทศบาลตำบลท่าศาลา	เมืองเชียงใหม่	91.69	+21.91	ผ่าน
51	เทศบาลตำบลป่าแดด	เมืองเชียงใหม่	99.88	+9.77	ผ่านดีเยี่ยม
52	เทศบาลตำบลฟ้าฮ่าม	เมืองเชียงใหม่	95.69	+5.26	ผ่านดี
53	เทศบาลตำบลสันผีเสื้อ	เมืองเชียงใหม่	94.34	+6.18	ผ่าน
54	เทศบาลตำบลสุเทพ	เมืองเชียงใหม่	88.29	+4.01	ผ่าน
55	เทศบาลตำบลหนองป่าครั่ง	เมืองเชียงใหม่	89.55	+3.26	ผ่านดี
56	เทศบาลตำบลหนองหอย	เมืองเชียงใหม่	98.81	+4.15	ผ่านดีเยี่ยม
57	เทศบาลตำบลท่ามา	แม่แจ่ม	96.40	+4.78	ผ่านดี
58	เทศบาลตำบลแม่แจ่ม	แม่แจ่ม	98.11	+5.49	ผ่านดีเยี่ยม
59	เทศบาลตำบลจอมแจ้ง	แม่แตง	90.93	+17.14	ผ่าน
60	เทศบาลตำบลแม่แตง	แม่แตง	92.89	+22.07	ผ่านดี
61	เทศบาลตำบลแม่หอพระ	แม่แตง	99.28	+24.08	ผ่านดีเยี่ยม
62	เทศบาลตำบลสันมหาพน	แม่แตง	92.63	+9.93	ผ่าน
63	เทศบาลตำบลอินทขิล	แม่แตง	96.55	+14.18	ผ่านดี
64	เทศบาลตำบลขี้เหล็ก	แม่ริม	99.00	+13.28	ผ่านดีเยี่ยม
65	เทศบาลตำบลแม่ริม	แม่ริม	96.06	+2.68	ผ่านดี
66	เทศบาลตำบลแม่แรม	แม่ริม	99.86	+3.03	ผ่านดีเยี่ยม
67	เทศบาลตำบลริมเหนือ	แม่ริม	99.61	+4.45	ผ่านดีเยี่ยม
68	เทศบาลตำบลสันโป่ง	แม่ริม	97.03	+10.82	ผ่านดี
69	เทศบาลตำบลเหมืองแก้ว	แม่ริม	96.46	+4.89	ผ่านดี
70	เทศบาลตำบลแม่วาง	แม่วาง	99.23	+2.31	ผ่านดีเยี่ยม
71	เทศบาลตำบลแม่อาย	แม่อาย	99.15	+5.00	ผ่านดีเยี่ยม
72	เทศบาลตำบลแสนไห	เวียงแหง	98.92	+6.87	ผ่านดีเยี่ยม
73	เทศบาลตำบลสะเมิงใต้	สะเมิง	98.20	+10.64	ผ่านดีเยี่ยม
74	เทศบาลตำบลบวกค้าง	สันกำแพง	99.70	+2.59	ผ่านดีเยี่ยม
75	เทศบาลตำบลแม่ปู้คา	สันกำแพง	92.93	+6.55	ผ่าน
76	เทศบาลตำบลสันกลาง	สันกำแพง	94.85	+10.87	ผ่านดี
77	เทศบาลตำบลสันกำแพง	สันกำแพง	97.89	+7.01	ผ่านดี
78	เทศบาลตำบลห้วยทราย	สันกำแพง	98.36	+8.46	ผ่านดีเยี่ยม
79	เทศบาลตำบลออนใต้	สันกำแพง	97.09	+16.29	ผ่านดี
80	เทศบาลตำบลเจดีย์แม่ครัว	สันทราย	92.18	+5.47	ผ่านดี
81	เทศบาลตำบลป่าไผ่	สันทราย	98.09	+4.57	ผ่านดี
82	เทศบาลตำบลเมืองเก็น	สันทราย	93.63	+3.87	ผ่าน
83	เทศบาลตำบลแม่แฝก	สันทราย	90.39	+2.16	ผ่าน
84	เทศบาลตำบลสันทรายหลวง	สันทราย	98.13	+11.08	ผ่านดี
85	เทศบาลตำบลสันนาเม็ง	สันทราย	96.02	+6.44	ผ่านดีเยี่ยม
86	เทศบาลตำบลสันป่าเป้า	สันทราย	97.66	+2.38	ผ่านดี
87	เทศบาลตำบลสันพระเนตร	สันทราย	97.46	+5.76	ผ่านดี
88	เทศบาลตำบลหนองจ้อม	สันทราย	93.28	-2.51	ผ่านดี
89	เทศบาลตำบลหนองหาร	สันทราย	95.24	+2.27	ผ่านดี
90	เทศบาลตำบลหนองแห้ง	สันทราย	98.74	+2.79	ผ่านดีเยี่ยม
91	เทศบาลตำบลทุ่งต้อม	สันป่าดอง	99.32	+1.69	ผ่านดีเยี่ยม
92	เทศบาลตำบลทุ่งสะโตก	สันป่าดอง	97.87	+5.17	ผ่านดีเยี่ยม
93	เทศบาลตำบลบ้านกลาง	สันป่าดอง	93.77	+0.09	ผ่านดี
94	เทศบาลตำบลบ้านแม่	สันป่าดอง	96.80	+10.52	ผ่านดี
95	เทศบาลตำบลยุหว่า	สันป่าดอง	99.43	+3.88	ผ่านดีเยี่ยม
96	เทศบาลตำบลสันป่าดอง	สันป่าดอง	99.35	+4.90	ผ่านดีเยี่ยม
97	เทศบาลตำบลขี้มูง	สารภี	99.24	+1.44	ผ่านดีเยี่ยม

ที่	หน่วยงาน	อำเภอ	คะแนน ITA 2567	เปรียบเทียบ ปีที่ผ่านมา	ระดับผลการประเมิน
98	เทศบาลตำบลชมพู	สารภี	92.79	+6.63	ผ่าน
99	เทศบาลตำบลไชยสถาน	สารภี	93.27	+5.05	ผ่านดี
100	เทศบาลตำบลคอนแก้ว	สารภี	97.84	+2.15	ผ่านดี
101	เทศบาลตำบลท่ากว้าง	สารภี	97.03	+7.03	ผ่านดี
102	เทศบาลตำบลท่าวังตาล	สารภี	95.28	+8.60	ผ่านดี
103	เทศบาลตำบลป่าบง	สารภี	98.70	+25.95	ผ่านดีเยี่ยม
104	เทศบาลตำบลยางเนิ้ง	สารภี	99.28	+1.99	ผ่านดีเยี่ยม
105	เทศบาลตำบลสันทรายหลวง	สารภี	99.89	+13.38	ผ่านดีเยี่ยม
106	เทศบาลตำบลสารภี	สารภี	92.18	+16.36	ผ่าน
107	เทศบาลตำบลหนองผึ่ง	สารภี	96.65	+4.10	ผ่านดี
108	เทศบาลตำบลหนองแฝก	สารภี	98.13	+7.72	ผ่านดีเยี่ยม
109	เทศบาลตำบลน้ำแพร่พัฒนา	หางดง	98.24	+2.08	ผ่านดี
110	เทศบาลตำบลบ้านปง	หางดง	94.74	+9.28	ผ่านดี
111	เทศบาลตำบลบ้านแหวน	หางดง	93.69	+7.82	ผ่านดี
112	เทศบาลตำบลแม่ฟ้าช้าง	หางดง	97.70	+1.06	ผ่านดี
113	เทศบาลตำบลสันผักหวาน	หางดง	99.32	+1.42	ผ่านดีเยี่ยม
114	เทศบาลตำบลหนองแก้ว	หางดง	95.73	+3.41	ผ่านดี
115	เทศบาลตำบลหนองควาย	หางดง	96.97	+11.30	ผ่านดี
116	เทศบาลตำบลหนองตองพัฒนา	หางดง	97.60	+11.20	ผ่านดี
117	เทศบาลตำบลหางดง	หางดง	99.03	+8.79	ผ่านดีเยี่ยม
118	เทศบาลตำบลหารแก้ว	หางดง	98.17	+1.17	ผ่านดี
119	เทศบาลตำบลอมก๋อย	อมก๋อย	92.78	+10.08	ผ่านดี
120	เทศบาลตำบลท่าข้าม	ฮอด	98.30	+2.51	ผ่านดีเยี่ยม
121	เทศบาลตำบลบ่อหลวง	ฮอด	97.67	+0.68	ผ่านดีเยี่ยม
122	เทศบาลตำบลบ้านตาล	ฮอด	96.31	+6.94	ผ่านดี
123	องค์การบริหารส่วนตำบลแจ่มหลวง	กัลยาณิวัฒนา	98.67	+16.91	ผ่านดี
124	องค์การบริหารส่วนตำบลบ้านจันทร์	กัลยาณิวัฒนา	98.67	+5.59	ผ่านดีเยี่ยม
125	องค์การบริหารส่วนตำบลแม่แดด	กัลยาณิวัฒนา	98.58	+11.46	ผ่านดีเยี่ยม
126	องค์การบริหารส่วนตำบลช่วงเป้า	จอมทอง	97.60	+9.41	ผ่านดี
127	องค์การบริหารส่วนตำบลเชียงดาว	เชียงดาว	96.55	+7.89	ผ่านดี
128	องค์การบริหารส่วนตำบลเมืองคอง	เชียงดาว	94.51	+15.29	ผ่านดี
129	องค์การบริหารส่วนตำบลแม่ทะลบ	ไชยปราการ	90.12	+7.30	ผ่าน
130	องค์การบริหารส่วนตำบลศรีดงเย็น	ไชยปราการ	97.99	+29.56	ผ่านดีเยี่ยม
131	องค์การบริหารส่วนตำบลดอยเต่า	ดอยเต่า	94.92	+4.15	ผ่านดี
132	องค์การบริหารส่วนตำบลท่าเตือ	ดอยเต่า	97.85	+8.69	ผ่านดี
133	องค์การบริหารส่วนตำบลบงตัน	ดอยเต่า	89.77	+8.44	ผ่าน
134	องค์การบริหารส่วนตำบลบ้านแฮ่น	ดอยเต่า	95.37	+3.97	ผ่านดี
135	องค์การบริหารส่วนตำบลโป่งทุ่ง	ดอยเต่า	94.15	+14.61	ผ่านดี
136	องค์การบริหารส่วนตำบลเทพเสด็จ	ดอยสะเก็ด	99.78	+7.89	ผ่านดีเยี่ยม
137	องค์การบริหารส่วนตำบลดอยหล่อ	ดอยหล่อ	94.05	+5.58	ผ่านดี
138	องค์การบริหารส่วนตำบลโป่งน้ำร้อน	ฝาง	94.50	+4.27	ผ่านดี
139	องค์การบริหารส่วนตำบลม่อนปิน	ฝาง	99.80	+15.27	ผ่านดีเยี่ยม
140	องค์การบริหารส่วนตำบลแม่คะ	ฝาง	99.76	+6.31	ผ่านดีเยี่ยม
141	องค์การบริหารส่วนตำบลแม่เอน	ฝาง	96.43	+15.75	ผ่าน
142	องค์การบริหารส่วนตำบลแม่สุน	ฝาง	98.73	+8.86	ผ่านดีเยี่ยม
143	องค์การบริหารส่วนตำบลเวียง	ฝาง	99.65	+11.48	ผ่านดีเยี่ยม
144	องค์การบริหารส่วนตำบลเขื่อนผาก	พร้าว	93.83	+1.16	ผ่านดี
145	องค์การบริหารส่วนตำบลแม่แว่น	พร้าว	95.14	+8.50	ผ่านดี
146	องค์การบริหารส่วนตำบลสันทราย	พร้าว	90.38	+12.99	ผ่าน
147	องค์การบริหารส่วนตำบลโหล่งซอด	พร้าว	98.37	+15.22	ผ่านดีเยี่ยม
148	องค์การบริหารส่วนตำบลช้างเผือก	เมืองเชียงใหม่	92.93	+11.44	ผ่าน
149	องค์การบริหารส่วนตำบลกองแขก	แม่แจ่ม	98.05	+3.48	ผ่านดี
150	องค์การบริหารส่วนตำบลช้างคั่ง	แม่แจ่ม	97.54	+8.78	ผ่านดี
151	องค์การบริหารส่วนตำบลบ้านทับ	แม่แจ่ม	96.11	+3.69	ผ่านดี

ที่	หน่วยงาน	อำเภอ	คะแนน ITA 2567	เปรียบเทียบ ปีที่ผ่านมา	ระดับผลการประเมิน
152	องค์การบริหารส่วนตำบลปางหินฝน	แม่แจ่ม	90.73	+10.32	ผ่านดี
153	องค์การบริหารส่วนตำบลแม่่นาจร	แม่แจ่ม	98.04	+4.61	ผ่านดี
154	องค์การบริหารส่วนตำบลแม่ศึก	แม่แจ่ม	95.03	+3.76	ผ่านดี
155	องค์การบริหารส่วนตำบลก๊ิดช้าง	แม่แตง	99.81	+12.56	ผ่านดีเยี่ยม
156	องค์การบริหารส่วนตำบลบ้านช้าง	แม่แตง	90.55	+27.17	ผ่าน
157	องค์การบริหารส่วนตำบลบ้านเป้า	แม่แตง	95.67	+14.72	ผ่านดี
158	องค์การบริหารส่วนตำบลป่าแป๋	แม่แตง	96.82	+2.83	ผ่านดี
159	องค์การบริหารส่วนตำบลเมืองกาย	แม่แตง	96.24	+1.62	ผ่านดี
160	องค์การบริหารส่วนตำบลสบเปิง	แม่แตง	98.41	+10.27	ผ่านดีเยี่ยม
161	องค์การบริหารส่วนตำบลสันป่ายาง	แม่แตง	97.89	+6.54	ผ่านดี
162	องค์การบริหารส่วนตำบลคอนแก้ว	แม่ริม	94.82	+1.61	ผ่านดี
163	องค์การบริหารส่วนตำบลโป่งแยง	แม่ริม	95.66	+12.05	ผ่านดี
164	องค์การบริหารส่วนตำบลแม่สา	แม่ริม	94.65	+12.81	ผ่านดี
165	องค์การบริหารส่วนตำบลสะลวง	แม่ริม	98.09	+5.79	ผ่านดีเยี่ยม
166	องค์การบริหารส่วนตำบลห้วยทราย	แม่ริม	98.46	+2.47	ผ่านดี
167	องค์การบริหารส่วนตำบลคอนเปา	แม่วาง	92.82	+13.54	ผ่าน
168	องค์การบริหารส่วนตำบลทุ่งปี	แม่วาง	91.15	+3.71	ผ่าน
169	องค์การบริหารส่วนตำบลทุ่งรวงทอง	แม่วาง	94.75	+3.18	ผ่านดี
170	องค์การบริหารส่วนตำบลบ้านกาด	แม่วาง	95.12	+3.35	ผ่าน
171	องค์การบริหารส่วนตำบลแม่วิน	แม่วาง	91.95	+22.80	ผ่าน
172	องค์การบริหารส่วนตำบลทาเหนือ	แม่ออน	97.20	+13.54	ผ่านดี
173	องค์การบริหารส่วนตำบลบ้านสหกรณ์	แม่ออน	97.91	+1.64	ผ่านดีเยี่ยม
174	องค์การบริหารส่วนตำบลแม่ทา	แม่ออน	98.05	+4.32	ผ่านดี
175	องค์การบริหารส่วนตำบลห้วยแก้ว	แม่ออน	99.68	+4.28	ผ่านดีเยี่ยม
176	องค์การบริหารส่วนตำบลออนกลาง	แม่ออน	99.90	+22.39	ผ่านดีเยี่ยม
177	องค์การบริหารส่วนตำบลออนเหนือ	แม่ออน	97.29	+10.11	ผ่านดี
178	องค์การบริหารส่วนตำบลคอยกลาง	แม่เอย	90.63	+12.69	ผ่าน
179	องค์การบริหารส่วนตำบลท่าตอน	แม่เอย	97.03	+12.06	ผ่านดี
180	องค์การบริหารส่วนตำบลบ้านหลวง	แม่เอย	96.21	+12.77	ผ่านดี
181	องค์การบริหารส่วนตำบลแม่หนาว	แม่เอย	96.30	+10.34	ผ่านดี
182	องค์การบริหารส่วนตำบลแม่สาว	แม่เอย	99.28	+10.99	ผ่านดีเยี่ยม
183	องค์การบริหารส่วนตำบลสันต้นหม้อ	แม่เอย	96.92	+5.86	ผ่านดี
184	องค์การบริหารส่วนตำบลเปียงหลวง	เวียงแหง	96.95	+7.06	ผ่านดี
185	องค์การบริหารส่วนตำบลเมืองแหง	เวียงแหง	94.41	+6.32	ผ่านดี
186	องค์การบริหารส่วนตำบลบ่อแก้ว	สะเมิง	99.98	+15.24	ผ่านดีเยี่ยม
187	องค์การบริหารส่วนตำบลแม่สาบ	สะเมิง	96.40	+16.29	ผ่านดี
188	องค์การบริหารส่วนตำบลยั้งเมิน	สะเมิง	87.81	+4.09	ผ่าน
189	องค์การบริหารส่วนตำบลสะเมิงเหนือ	สะเมิง	94.72	+12.37	ผ่านดี
190	องค์การบริหารส่วนตำบลแช่ช้าง	สันกำแพง	97.70	+2.40	ผ่านดี
191	องค์การบริหารส่วนตำบลร่องวัวแดง	สันกำแพง	99.43	+13.17	ผ่านดีเยี่ยม
192	องค์การบริหารส่วนตำบลสันกำแพง	สันกำแพง	95.32	+13.44	ผ่านดี
193	องค์การบริหารส่วนตำบลห้าวังพร้าว	สันป่าตอง	94.73	+1.55	ผ่านดี
194	องค์การบริหารส่วนตำบลน้ำบ่อหลวง	สันป่าตอง	99.31	+12.48	ผ่านดีเยี่ยม
195	องค์การบริหารส่วนตำบลชะมามหลวง	สันป่าตอง	98.66	+6.37	ผ่านดีเยี่ยม
196	องค์การบริหารส่วนตำบลชะมูนหวาน	สันป่าตอง	98.52	+7.69	ผ่านดี
197	องค์การบริหารส่วนตำบลแม่ก๊า	สันป่าตอง	99.86	+2.33	ผ่านดีเยี่ยม
198	องค์การบริหารส่วนตำบลเวียงท่ากาน	สันป่าตอง	99.61	+7.10	ผ่านดีเยี่ยม
199	องค์การบริหารส่วนตำบลสันกลาง	สันป่าตอง	99.82	+6.13	ผ่านดีเยี่ยม
200	องค์การบริหารส่วนตำบลขุนคอง	หางดง	92.98	+7.94	ผ่านดี
201	องค์การบริหารส่วนตำบลสบแม่ข่า	หางดง	98.27	+2.52	ผ่านดีเยี่ยม
202	องค์การบริหารส่วนตำบลนาเกียน	อมก๋อย	99.14	+7.86	ผ่านดีเยี่ยม
203	องค์การบริหารส่วนตำบลม่อนจอง	อมก๋อย	97.38	+7.09	ผ่านดี
204	องค์การบริหารส่วนตำบลแม่ตื่น	อมก๋อย	97.60	+8.09	ผ่านดี
205	องค์การบริหารส่วนตำบลยางเปียง	อมก๋อย	93.85	+4.88	ผ่านดี

ที่	หน่วยงาน	อำเภอ	คะแนน ITA 2567	เปรียบเทียบ ปีที่ผ่านมา	ระดับผลการประเมิน
206	องค์การบริหารส่วนตำบลสบโขง	อมก๋อย	98.97	+3.78	ผ่านดีเยี่ยม
207	องค์การบริหารส่วนตำบลอมก๋อย	อมก๋อย	96.87	+18.69	ผ่านดี
208	องค์การบริหารส่วนตำบลนาค้อเรือ	ฮอด	98.52	+7.02	ผ่านดี
209	องค์การบริหารส่วนตำบลปอัสลี	ฮอด	97.06	+4.96	ผ่านดี
210	องค์การบริหารส่วนตำบลหางตง	ฮอด	98.97	+19.17	ผ่านดีเยี่ยม
211	องค์การบริหารส่วนตำบลฮอด	ฮอด	97.21	+16.09	ผ่านดี

หมายเหตุ: เทศบาลตำบลลวงเหนือ และเทศบาลตำบลสำราญราษฎร์ อำเภอต๋อยสะเท็ด จังหวัดเชียงใหม่ ไม่ได้ดำเนินการอนุมัติแบบวัดการเปิดเผยข้อมูลสาธารณะ (แบบวัด OIT) ตามขั้นตอนและระยะเวลาที่กำหนด (รายละเอียดผลการประเมินฯ ของหน่วยงานที่ไม่ได้ดำเนินการอนุมัติแบบวัดการเปิดเผยข้อมูลสาธารณะ (แบบวัด OIT) ตามขั้นตอนและระยะเวลาที่กำหนด ปรากฏในเอกสารหน้าที่ 246)



ผลการประเมินคุณธรรมและความโปร่งใสในการดำเนินงานของหน่วยงานภาครัฐ

ประจำปีงบประมาณ พ.ศ. 2567
ประเภทองค์กรปกครองส่วนท้องถิ่น
พื้นที่ภาค 5
จังหวัดน่าน

ที่	หน่วยงาน	อำเภอ	คะแนน ITA 2567	เปรียบเทียบกับปีที่ผ่านมา	ระดับผลการประเมิน
1	องค์การบริหารส่วนจังหวัดน่าน	เมืองน่าน	93.19	-2.13	ผ่านดี
2	เทศบาลเมืองน่าน	เมืองน่าน	93.82	+0.71	ผ่าน
3	เทศบาลตำบลเชียงกลาง	เชียงกลาง	95.52	+0.40	ผ่านดี
4	เทศบาลตำบลพระพุทธบาทเชียงคาน	เชียงกลาง	90.92	+0.11	ผ่าน
5	เทศบาลตำบลท่าวังผา	ท่าวังผา	96.58	+5.14	ผ่านดี
6	เทศบาลตำบลงอบ	ทุ่งช้าง	96.95	+1.87	ผ่านดี
7	เทศบาลตำบลทุ่งช้าง	ทุ่งช้าง	99.74	+2.38	ผ่านดีเยี่ยม
8	เทศบาลตำบลน่านน้อย	น่านน้อย	92.81	+11.67	ผ่าน
9	เทศบาลตำบลศรีชะเกษ	น่านน้อย	98.81	+4.85	ผ่านดีเยี่ยม
10	เทศบาลตำบลบ่อแก้ว	นาหมื่น	98.61	+0.92	ผ่านดี
11	เทศบาลตำบลบ่อเกลือใต้	บ่อเกลือ	96.19	+6.76	ผ่านดี
12	เทศบาลตำบลปัว	ปัว	97.95	+16.71	ผ่านดีเยี่ยม
13	เทศบาลตำบลศิลาแลง	ปัว	97.56	+8.01	ผ่านดีเยี่ยม
14	เทศบาลตำบลกองควาย	เมืองน่าน	99.73	+0.09	ผ่านดีเยี่ยม
15	เทศบาลตำบลคูใต้	เมืองน่าน	97.84	+8.66	ผ่านดี
16	เทศบาลตำบลหนองแดง	แม่จริม	99.89	+1.71	ผ่านดีเยี่ยม
17	เทศบาลตำบลกลางเวียง	เวียงสา	98.56	+2.93	ผ่านดี
18	เทศบาลตำบลซึ้ง	เวียงสา	97.84	-1.06	ผ่านดี
19	เทศบาลตำบลเวียงสา	เวียงสา	98.72	+1.54	ผ่านดีเยี่ยม
20	เทศบาลตำบลยอด	สองแคว	96.25	+0.74	ผ่านดี
21	องค์การบริหารส่วนตำบลขุนน่าน	เฉลิมพระเกียรติ	94.25	+24.71	ผ่านดี
22	องค์การบริหารส่วนตำบลห้วยโก๋น	ระเกียรติ	97.25	+8.19	ผ่านดี
23	องค์การบริหารส่วนตำบลเชียงกลางพญาแก้ว	เชียงกลาง	95.50	+4.29	ผ่านดี
24	องค์การบริหารส่วนตำบลเปือ	เชียงกลาง	92.04	+0.51	ผ่านดี
25	องค์การบริหารส่วนตำบลพระธาตุ	เชียงกลาง	95.07	-2.31	ผ่านดี
26	องค์การบริหารส่วนตำบลจอมพระ	ท่าวังผา	94.60	+7.14	ผ่านดี
27	องค์การบริหารส่วนตำบลตาลชุม	ท่าวังผา	98.91	+5.33	ผ่านดีเยี่ยม
28	องค์การบริหารส่วนตำบลป่าคา	ท่าวังผา	98.41	+4.81	ผ่านดี
29	องค์การบริหารส่วนตำบลผาตอ	ท่าวังผา	98.96	+3.12	ผ่านดีเยี่ยม
30	องค์การบริหารส่วนตำบลผาทอง	ท่าวังผา	99.87	+0.98	ผ่านดีเยี่ยม
31	องค์การบริหารส่วนตำบลยม	ท่าวังผา	93.53	-1.00	ผ่าน
32	องค์การบริหารส่วนตำบลริม	ท่าวังผา	93.99	+6.92	ผ่านดี
33	องค์การบริหารส่วนตำบลศรีภูมิ	ท่าวังผา	93.36	+0.87	ผ่าน
34	องค์การบริหารส่วนตำบลแสนทอง	ท่าวังผา	99.02	+0.79	ผ่านดี
35	องค์การบริหารส่วนตำบลทุ่งช้าง	ทุ่งช้าง	97.96	+2.35	ผ่านดี
36	องค์การบริหารส่วนตำบลปอน	ทุ่งช้าง	98.77	-0.82	ผ่านดี
37	องค์การบริหารส่วนตำบลและ	ทุ่งช้าง	95.36	-2.96	ผ่านดี
38	องค์การบริหารส่วนตำบลเชียงของ	น่านน้อย	99.65	+0.60	ผ่านดีเยี่ยม
39	องค์การบริหารส่วนตำบลน่านน้อย	น่านน้อย	93.42	+7.32	ผ่านดี

ที่	หน่วยงาน	อำเภอ	คะแนน ITA 2567	เปรียบเทียบ ปีที่ผ่านมา	ระดับผลการประเมิน
40	องค์การบริหารส่วนตำบลน้ำตก	น่าน้อย	98.80	+2.61	ผ่านดีเยี่ยม
41	องค์การบริหารส่วนตำบลบัวใหญ่	น่าน้อย	95.24	+7.78	ผ่านดี
42	องค์การบริหารส่วนตำบลสถาน	น่าน้อย	96.57	+0.20	ผ่านดี
43	องค์การบริหารส่วนตำบลสันทะ	น่าน้อย	98.13	+2.75	ผ่านดีเยี่ยม
44	องค์การบริหารส่วนตำบลนาทะนุง	นาหมื่น	99.64	+1.27	ผ่านดีเยี่ยม
45	องค์การบริหารส่วนตำบลปึงหลวง	นาหมื่น	99.47	+1.09	ผ่านดีเยี่ยม
46	องค์การบริหารส่วนตำบลเมืองลี	นาหมื่น	97.89	+11.95	ผ่านดี
47	องค์การบริหารส่วนตำบลงพงา	บ่อเกลือ	88.65	-0.98	ผ่าน
48	องค์การบริหารส่วนตำบลบ่อเกลือเหนือ	บ่อเกลือ	93.52	+25.00	ผ่านดี
49	องค์การบริหารส่วนตำบลภูฟ้า	บ่อเกลือ	91.68	+1.74	ผ่าน
50	องค์การบริหารส่วนตำบลบ้านพี่	บ้านหลวง	94.83	-1.25	ผ่านดี
51	องค์การบริหารส่วนตำบลบ้านฟ้า	บ้านหลวง	96.61	+2.94	ผ่านดี
52	องค์การบริหารส่วนตำบลปากาหลวง	บ้านหลวง	99.86	+0.96	ผ่านดีเยี่ยม
53	องค์การบริหารส่วนตำบลสวด	บ้านหลวง	95.80	+4.33	ผ่านดี
54	องค์การบริหารส่วนตำบลแง	ปัว	97.72	-1.65	ผ่านดี
55	องค์การบริหารส่วนตำบลเจดีย์ชัย	ปัว	98.11	+1.84	ผ่านดีเยี่ยม
56	องค์การบริหารส่วนตำบลไชยวัฒนา	ปัว	99.32	+4.00	ผ่านดีเยี่ยม
57	องค์การบริหารส่วนตำบลปากกลาง	ปัว	96.42	+13.84	ผ่านดี
58	องค์การบริหารส่วนตำบลภูคา	ปัว	99.70	+0.46	ผ่านดีเยี่ยม
59	องค์การบริหารส่วนตำบลวรนคร	ปัว	97.52	-0.09	ผ่านดี
60	องค์การบริหารส่วนตำบลศิลาเพชร	ปัว	99.40	+0.36	ผ่านดีเยี่ยม
61	องค์การบริหารส่วนตำบลสภาพ	ปัว	90.76	+6.58	ผ่าน
62	องค์การบริหารส่วนตำบลสถาน	ปัว	96.82	+5.25	ผ่านดี
63	องค์การบริหารส่วนตำบลอวน	ปัว	97.71	+8.71	ผ่านดี
64	องค์การบริหารส่วนตำบลห่านาว	ภูเพียง	98.88	+7.38	ผ่านดีเยี่ยม
65	องค์การบริหารส่วนตำบลนาบึง	ภูเพียง	98.91	+5.96	ผ่านดีเยี่ยม
66	องค์การบริหารส่วนตำบลน้ำเกีฮิน	ภูเพียง	99.71	+8.75	ผ่านดีเยี่ยม
67	องค์การบริหารส่วนตำบลน้ำแก่น	ภูเพียง	98.31	+0.69	ผ่านดี
68	องค์การบริหารส่วนตำบลฝายแก้ว	ภูเพียง	98.14	-0.58	ผ่านดี
69	องค์การบริหารส่วนตำบลม่วงตึ๊ด	ภูเพียง	97.98	+0.41	ผ่านดี
70	องค์การบริหารส่วนตำบลเมืองจั้ง	ภูเพียง	90.00	-2.41	ผ่าน
71	องค์การบริหารส่วนตำบลไชยสถาน	เมืองน่าน	95.76	+7.76	ผ่านดี
72	องค์การบริหารส่วนตำบลถืมตอง	เมืองน่าน	92.71	-0.95	ผ่านดี
73	องค์การบริหารส่วนตำบลนาข้าว	เมืองน่าน	98.69	+7.71	ผ่านดีเยี่ยม
74	องค์การบริหารส่วนตำบลบ่อ	เมืองน่าน	99.24	+3.35	ผ่านดีเยี่ยม
75	องค์การบริหารส่วนตำบลบ่อสวก	เมืองน่าน	93.87	+8.28	ผ่าน
76	องค์การบริหารส่วนตำบลผาสิงห์	เมืองน่าน	98.48	+6.87	ผ่านดีเยี่ยม
77	องค์การบริหารส่วนตำบลเรือง	เมืองน่าน	94.09	+0.47	ผ่านดี
78	องค์การบริหารส่วนตำบลสะเนียน	เมืองน่าน	93.35	+0.85	ผ่านดี
79	องค์การบริหารส่วนตำบลน้ำพาง	แม่จริม	94.30	+7.49	ผ่าน
80	องค์การบริหารส่วนตำบลแม่จริม	แม่จริม	95.60	+11.77	ผ่านดี
81	องค์การบริหารส่วนตำบลหนองแดง	แม่จริม	94.82	+4.18	ผ่านดี
82	องค์การบริหารส่วนตำบลหม้อเมือง	แม่จริม	95.64	+1.83	ผ่านดี
83	องค์การบริหารส่วนตำบลจอมจันทร์	เวียงสา	98.43	+6.33	ผ่านดีเยี่ยม
84	องค์การบริหารส่วนตำบลตาลชุม	เวียงสา	96.00	+5.67	ผ่านดี
85	องค์การบริหารส่วนตำบลทุ่งศรีทอง	เวียงสา	98.21	+3.39	ผ่านดี
86	องค์การบริหารส่วนตำบลนาเหล็ก	เวียงสา	96.37	+0.37	ผ่านดี
87	องค์การบริหารส่วนตำบลน้ำบัว	เวียงสา	99.43	+2.53	ผ่านดีเยี่ยม
88	องค์การบริหารส่วนตำบลน้ำมวบ	เวียงสา	94.77	+4.96	ผ่านดี
89	องค์การบริหารส่วนตำบลแม่ขมิ้น	เวียงสา	99.30	+3.28	ผ่านดีเยี่ยม

ที่	หน่วยงาน	อำเภอ	คะแนน ITA 2567	เปรียบเทียบ ปีที่ผ่านมา	ระดับผลการประเมิน
90	องค์การบริหารส่วนตำบลแม่สา	เวียงสา	97.49	-1.01	ผ่านดี
91	องค์การบริหารส่วนตำบลแม่สาคร	เวียงสา	96.66	+6.56	ผ่านดี
92	องค์การบริหารส่วนตำบลยาบห้วยนา	เวียงสา	94.30	+13.07	ผ่านดี
93	องค์การบริหารส่วนตำบลล้าน	เวียงสา	99.68	+3.04	ผ่านดีเยี่ยม
94	องค์การบริหารส่วนตำบลไหล่น่าน	เวียงสา	99.07	+1.15	ผ่านดีเยี่ยม
95	องค์การบริหารส่วนตำบลอายนาลัย	เวียงสา	94.33	+1.30	ผ่านดี
96	องค์การบริหารส่วนตำบลชนแดน	สองแคว	94.06	+6.59	ผ่านดี
97	องค์การบริหารส่วนตำบลนาไร่หลวง	สองแคว	94.37	+6.19	ผ่านดี
98	องค์การบริหารส่วนตำบลทุ่งยั้ง	สันติสุข	97.06	+6.55	ผ่านดี
99	องค์การบริหารส่วนตำบลป่าแลวหลวง	สันติสุข	97.06	+7.57	ผ่านดี
100	องค์การบริหารส่วนตำบลพงษ์	สันติสุข	96.38	-0.07	ผ่านดี



ผลการประเมินคุณธรรมและความโปร่งใสในการดำเนินงานของหน่วยงานภาครัฐ
ประจำปีงบประมาณ พ.ศ. 2567
ประเภทองค์กรปกครองส่วนท้องถิ่น
พื้นที่ภาค 5
จังหวัดพะเยา

ที่	หน่วยงาน	อำเภอ	คะแนน ITA 2567	เปรียบเทียบกับปีที่ผ่านมา	ระดับผลการประเมิน
1	องค์การบริหารส่วนจังหวัดพะเยา	เมืองพะเยา	98.16	+0.20	ผ่านดี
2	เทศบาลเมืองดอกคำใต้	ดอกคำใต้	87.58	+8.51	ผ่าน
3	เทศบาลเมืองพะเยา	เมืองพะเยา	90.24	+9.67	ผ่าน
4	เทศบาลตำบลจุน	จุน	94.40	-0.18	ผ่าน
5	เทศบาลตำบลทุ่งรวงทอง	จุน	95.04	-0.75	ผ่านดี
6	เทศบาลตำบลเวียงลอ	จุน	81.12	-10.46	ต้องปรับปรุง
7	เทศบาลตำบลหงส์หิน	จุน	89.55	-1.33	ผ่านดี
8	เทศบาลตำบลห้วยข้าวกล้า	จุน	89.78	+1.22	ผ่าน
9	เทศบาลตำบลเชียงคำ	เชียงคำ	84.59	-2.07	ต้องปรับปรุง
10	เทศบาลตำบลฝายกวาง	เชียงคำ	92.44	+1.49	ผ่านดี
11	เทศบาลตำบลเวียง	เชียงคำ	93.21	+2.97	ผ่าน
12	เทศบาลตำบลห้วยวน	เชียงคำ	87.69	+1.58	ผ่าน
13	เทศบาลตำบลเชียงม่วน	เชียงม่วน	98.67	+3.31	ผ่านดี
14	เทศบาลตำบลบ้านถ้ำ	ดอกคำใต้	85.70	+6.59	ผ่าน
15	เทศบาลตำบลหนองหล่ม	ดอกคำใต้	89.67	+4.59	ผ่านดี
16	เทศบาลตำบลห้วยลาน	ดอกคำใต้	84.27	-3.52	ต้องปรับปรุง
17	เทศบาลตำบลจิม	ปง	96.23	-2.30	ผ่านดี
18	เทศบาลตำบลปง	ปง	95.15	+9.07	ผ่านดี
19	เทศบาลตำบลแม่ยม	ปง	94.96	+7.58	ผ่านดี
20	เทศบาลตำบลดงเจน	ภูพานยาว	81.40	+0.38	ต้องปรับปรุง
21	เทศบาลตำบลสบง	ภูซาง	86.46	-4.28	ผ่าน
22	เทศบาลตำบลท่าจำปี	เมืองพะเยา	90.34	+6.32	ผ่าน
23	เทศบาลตำบลท่าวังทอง	เมืองพะเยา	91.26	-5.04	ผ่านดี
24	เทศบาลตำบลบ้านต๋อม	เมืองพะเยา	90.75	-1.42	ผ่าน
25	เทศบาลตำบลบ้านด้าย	เมืองพะเยา	91.52	+2.47	ผ่านดี
26	เทศบาลตำบลบ้านสา	เมืองพะเยา	91.46	-0.86	ผ่าน
27	เทศบาลตำบลบ้านใหม่	เมืองพะเยา	97.99	+5.73	ผ่านดีเยี่ยม
28	เทศบาลตำบลแม่กา	เมืองพะเยา	88.47	+11.34	ผ่าน
29	เทศบาลตำบลแม่ปืม	เมืองพะเยา	87.53	+6.04	ผ่าน
30	เทศบาลตำบลสันป่าม่วง	เมืองพะเยา	99.22	+1.44	ผ่านดีเยี่ยม
31	เทศบาลตำบลเจริญราษฎร์	แม่ใจ	94.61	+2.54	ผ่านดี
32	เทศบาลตำบลบ้านเหล่า	แม่ใจ	96.83	+1.67	ผ่าน
33	เทศบาลตำบลป่าแฝก	แม่ใจ	95.64	-2.28	ผ่านดี
34	เทศบาลตำบลแม่ใจ	แม่ใจ	84.84	-1.79	ต้องปรับปรุง
35	เทศบาลตำบลรวมใจพัฒนา	แม่ใจ	94.78	+9.28	ผ่านดี
36	เทศบาลตำบลศรีถ้อย	แม่ใจ	93.90	+10.56	ผ่านดี
37	องค์การบริหารส่วนตำบลพระธาตุซิงแกง	จุน	77.60	-4.24	ต้องปรับปรุง
38	องค์การบริหารส่วนตำบลห้วยยางขาม	จุน	91.54	+12.90	ผ่าน
39	องค์การบริหารส่วนตำบลเจดีย์คำ	เชียงคำ	93.63	+1.31	ผ่านดี

ที่	หน่วยงาน	อำเภอ	คะแนน ITA 2567	เปรียบเทียบ ปีที่ผ่านมา	ระดับผลการประเมิน
40	องค์การบริหารส่วนตำบลเชียงบาน	เชียงคำ	91.16	+7.81	ผ่าน
41	องค์การบริหารส่วนตำบลทุ่งผาสุข	เชียงคำ	82.06	-8.01	ต้องปรับปรุง
42	องค์การบริหารส่วนตำบลน้ำแวน	เชียงคำ	90.97	-2.01	ผ่านดี
43	องค์การบริหารส่วนตำบลแม่ลาว	เชียงคำ	85.23	+0.82	ผ่าน
44	องค์การบริหารส่วนตำบลร่มเย็น	เชียงคำ	94.95	+15.86	ผ่านดี
45	องค์การบริหารส่วนตำบลอ่างทอง	เชียงคำ	88.22	+7.19	ผ่าน
46	องค์การบริหารส่วนตำบลบ้านม่วง	เชียงม่วน	97.10	+6.71	ผ่านดี
47	องค์การบริหารส่วนตำบลสระ	เชียงม่วน	92.45	+6.55	ผ่านดี
48	องค์การบริหารส่วนตำบลคือเวียง	ดอกคำใต้	92.24	+7.75	ผ่านดี
49	องค์การบริหารส่วนตำบลคงสุวรรณ	ดอกคำใต้	89.23	-5.01	ผ่าน
50	องค์การบริหารส่วนตำบลดอกคำใต้	ดอกคำใต้	90.31	+9.55	ผ่าน
51	องค์การบริหารส่วนตำบลดอนศรีชุม	ดอกคำใต้	94.51	-3.22	ผ่านดี
52	องค์การบริหารส่วนตำบลบ้านปิน	ดอกคำใต้	96.06	+1.26	ผ่าน
53	องค์การบริหารส่วนตำบลป่าซาง	ดอกคำใต้	94.14	+16.07	ผ่านดี
54	องค์การบริหารส่วนตำบลสันโค้ง	ดอกคำใต้	87.96	+3.22	ผ่าน
55	องค์การบริหารส่วนตำบลขุนควร	ปง	86.87	+2.65	ผ่าน
56	องค์การบริหารส่วนตำบลควร	ปง	96.12	+5.82	ผ่านดี
57	องค์การบริหารส่วนตำบลจิม	ปง	89.18	+1.32	ผ่าน
58	องค์การบริหารส่วนตำบลนาบั้ง	ปง	85.37	+0.98	ผ่าน
59	องค์การบริหารส่วนตำบลผาข้างน้อย	ปง	91.72	-3.18	ผ่าน
60	องค์การบริหารส่วนตำบลลอย	ปง	90.10	+3.16	ผ่าน
61	องค์การบริหารส่วนตำบลคงเงิน	ภูกามยาว	87.94	-5.33	ผ่าน
62	องค์การบริหารส่วนตำบลแม่ือง	ภูกามยาว	94.12	+6.30	ผ่าน
63	องค์การบริหารส่วนตำบลห้วยแก้ว	ภูกามยาว	90.33	+4.55	ผ่าน
64	องค์การบริหารส่วนตำบลเชียงแรง	ภูซาง	85.18	-1.97	ผ่าน
65	องค์การบริหารส่วนตำบลทุ่งกล้วย	ภูซาง	93.01	+1.49	ผ่านดี
66	องค์การบริหารส่วนตำบลป่าสัก	ภูซาง	99.45	+2.08	ผ่านดีเยี่ยม
67	องค์การบริหารส่วนตำบลภูซาง	ภูซาง	99.78	+16.66	ผ่านดีเยี่ยม
68	องค์การบริหารส่วนตำบลจำป่าหวาย	เมืองพะเยา	76.58	-15.54	ต้องปรับปรุง
69	องค์การบริหารส่วนตำบลบ้านตุน	เมืองพะเยา	93.01	+4.48	ผ่านดี
70	องค์การบริหารส่วนตำบลแม่ณาเรือ	เมืองพะเยา	98.55	+2.70	ผ่านดีเยี่ยม
71	องค์การบริหารส่วนตำบลแม่ใส	เมืองพะเยา	91.80	+0.65	ผ่านดี
72	องค์การบริหารส่วนตำบลแม่สุก	แม่ใจ	89.41	+0.75	ผ่าน



ผลการประเมินคุณธรรมและความโปร่งใสในการดำเนินงานของหน่วยงานภาครัฐ
ประจำปีงบประมาณ พ.ศ. 2567
ประเภทองค์กรปกครองส่วนท้องถิ่น
พื้นที่ภาค 5
จังหวัดแพร่

ที่	หน่วยงาน	อำเภอ	คะแนน ITA 2567	เปรียบเทียบ ปีที่ผ่านมา	ระดับผลการประเมิน
1	องค์การบริหารส่วนจังหวัดแพร่	เมืองแพร่	98.72	-0.65	ผ่านดีเยี่ยม
2	เทศบาลเมืองแพร่	เมืองแพร่	94.37	-4.50	ผ่านดี
3	เทศบาลตำบลเด่นชัย	เด่นชัย	97.08	-1.84	ผ่านดี
4	เทศบาลตำบลปางป๋าวหาย	เด่นชัย	99.15	-0.41	ผ่านดีเยี่ยม
5	เทศบาลตำบลแม่จิว	เด่นชัย	97.42	-1.44	ผ่านดี
6	เทศบาลตำบลช่อแฮ	เมืองแพร่	97.92	-1.18	ผ่านดี
7	เทศบาลตำบลทุ่งกวาว	เมืองแพร่	99.98	+0.29	ผ่านดีเยี่ยม
8	เทศบาลตำบลทุ่งไ้ย้ง	เมืองแพร่	97.45	+4.54	ผ่านดี
9	เทศบาลตำบลบ้านถิ่น	เมืองแพร่	98.11	+0.51	ผ่านดี
10	เทศบาลตำบลป่าเมต	เมืองแพร่	98.68	-0.45	ผ่านดี
11	เทศบาลตำบลแม่คำมี	เมืองแพร่	99.93	+0.61	ผ่านดีเยี่ยม
12	เทศบาลตำบลแม่หล่าย	เมืองแพร่	98.05	+1.27	ผ่านดีเยี่ยม
13	เทศบาลตำบลวังหงส์	เมืองแพร่	99.95	+4.42	ผ่านดีเยี่ยม
14	เทศบาลตำบลสวนเขื่อน	เมืองแพร่	92.13	-2.38	ผ่าน
15	เทศบาลตำบลบ้านเวียง	ร้องกวาง	98.79	-0.71	ผ่านดีเยี่ยม
16	เทศบาลตำบลร้องกวาง	ร้องกวาง	99.64	+2.32	ผ่านดีเยี่ยม
17	เทศบาลตำบลบ้านปิน	ลอง	96.04	-3.36	ผ่านดี
18	เทศบาลตำบลปากกาง	ลอง	95.86	-2.74	ผ่านดี
19	เทศบาลตำบลแม่ป่าน	ลอง	99.87	+10.65	ผ่านดีเยี่ยม
20	เทศบาลตำบลแม่ลานนา	ลอง	97.18	-1.32	ผ่านดี
21	เทศบาลตำบลเวียงต้า	ลอง	94.73	+5.28	ผ่านดี
22	เทศบาลตำบลห้วยอ้อ	ลอง	99.01	+0.29	ผ่านดีเยี่ยม
23	เทศบาลตำบลวังชิ้น	วังชิ้น	99.88	+0.52	ผ่านดีเยี่ยม
24	เทศบาลตำบลสอง	สอง	99.35	+5.31	ผ่านดีเยี่ยม
25	เทศบาลตำบลห้วยหม้าย	สอง	93.74	+0.44	ผ่านดี
26	เทศบาลตำบลสูงเม่น	สูงเม่น	97.99	-0.36	ผ่านดี
27	เทศบาลตำบลหนองม่วงไข่	หนองม่วงไข่	95.99	-3.08	ผ่านดี
28	องค์การบริหารส่วนตำบลเด่นชัย	เด่นชัย	98.43	+2.41	ผ่านดีเยี่ยม
29	องค์การบริหารส่วนตำบลไทรย้อย	เด่นชัย	99.25	+5.52	ผ่านดีเยี่ยม
30	องค์การบริหารส่วนตำบลแม่จิวะ	เด่นชัย	99.11	+5.60	ผ่านดีเยี่ยม
31	องค์การบริหารส่วนตำบลห้วยไร่	เด่นชัย	98.36	+0.17	ผ่านดีเยี่ยม
32	องค์การบริหารส่วนตำบลกาญจนนา	เมืองแพร่	96.28	-2.12	ผ่านดี
33	องค์การบริหารส่วนตำบลท่าข้าม	เมืองแพร่	99.46	+2.16	ผ่านดีเยี่ยม
34	องค์การบริหารส่วนตำบลนาจักร	เมืองแพร่	90.66	-6.90	ผ่านดี
35	องค์การบริหารส่วนตำบลป่าแดง	เมืองแพร่	97.26	+3.52	ผ่านดี
36	องค์การบริหารส่วนตำบลแม่ยม	เมืองแพร่	97.31	-0.82	ผ่านดีเยี่ยม
37	องค์การบริหารส่วนตำบลร่องพอง	เมืองแพร่	98.26	-2.62	ผ่านดีเยี่ยม
38	องค์การบริหารส่วนตำบลวังธง	เมืองแพร่	92.03	-3.51	ผ่านดี
39	องค์การบริหารส่วนตำบลห้วยม้า	เมืองแพร่	92.73	-2.63	ผ่าน
40	องค์การบริหารส่วนตำบลเหมืองหม้อ	เมืองแพร่	97.50	+2.39	ผ่านดี

ที่	หน่วยงาน	อำเภอ	คะแนน ITA 2567	เปรียบเทียบ ปีที่ผ่านมา	ระดับผลการประเมิน
41	องค์การบริหารส่วนตำบลน้ำเลา	ร้องกวาง	98.20	+0.23	ผ่านดีเยี่ยม
42	องค์การบริหารส่วนตำบลไผ่โพน	ร้องกวาง	91.76	+1.96	ผ่าน
43	องค์การบริหารส่วนตำบลแม่ทราย	ร้องกวาง	99.93	+0.93	ผ่านดีเยี่ยม
44	องค์การบริหารส่วนตำบลแม่ยางตาล	ร้องกวาง	99.93	+4.93	ผ่านดีเยี่ยม
45	องค์การบริหารส่วนตำบลแม่ยางร้อง	ร้องกวาง	96.41	+3.79	ผ่านดี
46	องค์การบริหารส่วนตำบลแม่ยางฮ่อ	ร้องกวาง	97.46	+0.82	ผ่านดีเยี่ยม
47	องค์การบริหารส่วนตำบลร้องกวาง	ร้องกวาง	98.26	+4.44	ผ่านดีเยี่ยม
48	องค์การบริหารส่วนตำบลห้วยโรง	ร้องกวาง	97.20	+3.59	ผ่านดี
49	องค์การบริหารส่วนตำบลตำผามอก	ลอง	94.90	+6.00	ผ่านดี
50	องค์การบริหารส่วนตำบลทุ่งเลี้ยง	ลอง	98.80	+2.28	ผ่านดีเยี่ยม
51	องค์การบริหารส่วนตำบลบ่อเหล็กทอง	ลอง	99.26	+1.62	ผ่านดีเยี่ยม
52	องค์การบริหารส่วนตำบลบ้านป็น	ลอง	98.98	-0.11	ผ่านดีเยี่ยม
53	องค์การบริหารส่วนตำบลห้วยทุ่ง	ลอง	98.46	+6.69	ผ่านดีเยี่ยม
54	องค์การบริหารส่วนตำบลนาพูน	วังชิ้น	98.58	+0.72	ผ่านดี
55	องค์การบริหารส่วนตำบลป่าสัก	วังชิ้น	99.28	-0.31	ผ่านดีเยี่ยม
56	องค์การบริหารส่วนตำบลแม่เก็ง	วังชิ้น	96.15	+2.74	ผ่านดี
57	องค์การบริหารส่วนตำบลแม่ป่าก	วังชิ้น	98.56	-0.30	ผ่านดี
58	องค์การบริหารส่วนตำบลแม่พุง	วังชิ้น	98.19	+0.99	ผ่านดีเยี่ยม
59	องค์การบริหารส่วนตำบลวังชิ้น	วังชิ้น	95.53	+4.78	ผ่านดี
60	องค์การบริหารส่วนตำบลสรอย	วังชิ้น	95.68	+4.66	ผ่านดี
61	องค์การบริหารส่วนตำบลแดนชุมพล	สอง	99.65	+10.43	ผ่านดีเยี่ยม
62	องค์การบริหารส่วนตำบลเตาปูน	สอง	99.59	+0.11	ผ่านดีเยี่ยม
63	องค์การบริหารส่วนตำบลทุ่งน้ำว	สอง	99.34	+0.45	ผ่านดีเยี่ยม
64	องค์การบริหารส่วนตำบลบ้านกลาง	สอง	97.76	+3.17	ผ่านดี
65	องค์การบริหารส่วนตำบลบ้านหนูน	สอง	99.94	+4.98	ผ่านดีเยี่ยม
66	องค์การบริหารส่วนตำบลสะเอียบ	สอง	99.92	+5.01	ผ่านดีเยี่ยม
67	องค์การบริหารส่วนตำบลหัวเมือง	สอง	99.21	+7.42	ผ่านดีเยี่ยม
68	องค์การบริหารส่วนตำบลคอนมูล	สูงเม่น	97.75	-1.41	ผ่านดีเยี่ยม
69	องค์การบริหารส่วนตำบลน้ำชำ	สูงเม่น	89.44	-0.29	ผ่าน
70	องค์การบริหารส่วนตำบลบ้านกวาง	สูงเม่น	99.75	+0.77	ผ่านดีเยี่ยม
71	องค์การบริหารส่วนตำบลบ้านภาค	สูงเม่น	99.61	+1.52	ผ่านดีเยี่ยม
72	องค์การบริหารส่วนตำบลบ้านปง	สูงเม่น	99.92	+0.58	ผ่านดีเยี่ยม
73	องค์การบริหารส่วนตำบลบ้านเหล่า	สูงเม่น	95.69	-3.36	ผ่านดี
74	องค์การบริหารส่วนตำบลพระหลวง	สูงเม่น	94.47	+1.31	ผ่าน
75	องค์การบริหารส่วนตำบลร่องกาศ	สูงเม่น	97.44	+0.69	ผ่านดี
76	องค์การบริหารส่วนตำบลเวียงทอง	สูงเม่น	98.65	-0.41	ผ่านดีเยี่ยม
77	องค์การบริหารส่วนตำบลสบสาย	สูงเม่น	98.60	-0.91	ผ่านดีเยี่ยม
78	องค์การบริหารส่วนตำบลสูงเม่น	สูงเม่น	99.98	+1.60	ผ่านดีเยี่ยม
79	องค์การบริหารส่วนตำบลหัวฝาย	สูงเม่น	99.86	+0.67	ผ่านดีเยี่ยม
80	องค์การบริหารส่วนตำบลตำหนักธรรม	หนองม่วงไข่	99.54	+6.85	ผ่านดีเยี่ยม
81	องค์การบริหารส่วนตำบลห้วยแก้ว	หนองม่วงไข่	97.72	+2.86	ผ่านดี
82	องค์การบริหารส่วนตำบลน้ำริด	หนองม่วงไข่	92.27	-5.57	ผ่านดี
83	องค์การบริหารส่วนตำบลแม่คำมี	หนองม่วงไข่	99.37	+0.31	ผ่านดีเยี่ยม
84	องค์การบริหารส่วนตำบลวังหลวง	หนองม่วงไข่	98.26	+0.20	ผ่านดี



ผลการประเมินคุณธรรมและความโปร่งใสในการดำเนินงานของหน่วยงานภาครัฐ
ประจำปีงบประมาณ พ.ศ. 2567
ประเภทองค์กรปกครองส่วนท้องถิ่น
พื้นที่ภาค 5
จังหวัดแม่ฮ่องสอน

ที่	หน่วยงาน	อำเภอ	คะแนน ITA 2567	เปรียบเทียบกับปีที่ผ่านมา	ระดับผลการประเมิน
1	องค์การบริหารส่วนจังหวัดแม่ฮ่องสอน	เมืองแม่ฮ่องสอน	98.86	+2.58	ผ่านดีเยี่ยม
2	เทศบาลเมืองแม่ฮ่องสอน	เมืองแม่ฮ่องสอน	98.67	+9.12	ผ่านดีเยี่ยม
3	เทศบาลตำบลขุนยวม	ขุนยวม	99.46	+7.75	ผ่านดีเยี่ยม
4	เทศบาลตำบลปาย	ปาย	88.48	-1.64	ผ่าน
5	เทศบาลตำบลแม่ลาน้อย	แม่ลาน้อย	93.51	+12.90	ผ่านดี
6	เทศบาลตำบลเมืองยวมใต้	แม่สะเรียง	86.41	+4.66	ผ่าน
7	เทศบาลตำบลแม่มยวม	แม่สะเรียง	84.22	+8.66	ต้องปรับปรุง
8	เทศบาลตำบลแม่สะเรียง	แม่สะเรียง	88.83	+1.89	ผ่าน
9	องค์การบริหารส่วนตำบลขุนยวม	ขุนยวม	96.16	+2.23	ผ่านดี
10	องค์การบริหารส่วนตำบลเมืองปอน	ขุนยวม	91.71	+9.65	ผ่าน
11	องค์การบริหารส่วนตำบลแม่อ้อ	ขุนยวม	93.32	+10.12	ผ่าน
12	องค์การบริหารส่วนตำบลแม่ง่า	ขุนยวม	96.27	+16.81	ผ่านดี
13	องค์การบริหารส่วนตำบลแม่มยวมน้อย	ขุนยวม	85.43	+24.51	ผ่าน
14	องค์การบริหารส่วนตำบลแม่อูคอ	ขุนยวม	92.73	+11.28	ผ่าน
15	องค์การบริหารส่วนตำบลถ้ำลอด	ปางมะผ้า	90.79	+17.12	ผ่าน
16	องค์การบริหารส่วนตำบลนาปู่ป้อม	ปางมะผ้า	84.02	+16.48	ต้องปรับปรุง
17	องค์การบริหารส่วนตำบลปางมะผ้า	ปางมะผ้า	87.36	+22.34	ผ่าน
18	องค์การบริหารส่วนตำบลสบป่อง	ปางมะผ้า	94.12	+14.03	ผ่านดี
19	องค์การบริหารส่วนตำบลทุ่งยาว	ปาย	64.99	-24.36	ต้องปรับปรุงโดยด่วน
20	องค์การบริหารส่วนตำบลโป่งสา	ปาย	85.55	+20.78	ผ่าน
21	องค์การบริหารส่วนตำบลเมืองแปง	ปาย	93.32	-1.97	ผ่าน
22	องค์การบริหารส่วนตำบลแม่เงา	ปาย	86.94	+1.76	ผ่าน
23	องค์การบริหารส่วนตำบลแม่อ้อ	ปาย	95.31	+6.72	ผ่านดี
24	องค์การบริหารส่วนตำบลเวียงใต้	ปาย	92.19	+23.70	ผ่าน
25	องค์การบริหารส่วนตำบลเวียงเหนือ	ปาย	90.75	-4.44	ผ่าน
26	องค์การบริหารส่วนตำบลปางหมู	เมืองแม่ฮ่องสอน	96.93	+12.56	ผ่านดี
27	องค์การบริหารส่วนตำบลมาบอง	เมืองแม่ฮ่องสอน	97.71	+3.24	ผ่านดี
28	องค์การบริหารส่วนตำบลหมอกจำแป่	เมืองแม่ฮ่องสอน	97.44	+1.91	ผ่านดี
29	องค์การบริหารส่วนตำบลห้วยปูลิง	เมืองแม่ฮ่องสอน	92.43	+8.54	ผ่าน
30	องค์การบริหารส่วนตำบลห้วยโป่ง	เมืองแม่ฮ่องสอน	97.15	+0.98	ผ่าน
31	องค์การบริหารส่วนตำบลห้วยผา	เมืองแม่ฮ่องสอน	87.72	-10.20	ผ่านดี
32	องค์การบริหารส่วนตำบลขุนแม่ลาน้อย	แม่ลาน้อย	92.27	+26.65	ผ่านดี
33	องค์การบริหารส่วนตำบลท่าผาป้อม	แม่ลาน้อย	91.06	+3.36	ผ่าน
34	องค์การบริหารส่วนตำบลแม่ใจ	แม่ลาน้อย	93.32	+17.29	ผ่านดี
35	องค์การบริหารส่วนตำบลแม่เงา	แม่ลาน้อย	98.50	+26.28	ผ่านดี
36	องค์การบริหารส่วนตำบลแม่ลาน้อย	แม่ลาน้อย	97.51	+12.65	ผ่านดี
37	องค์การบริหารส่วนตำบลแม่ลาหลวง	แม่ลาน้อย	82.18	-1.48	ต้องปรับปรุง
38	องค์การบริหารส่วนตำบลสันติคีรี	แม่ลาน้อย	94.17	+1.01	ผ่าน
39	องค์การบริหารส่วนตำบลห้วยห้อม	แม่ลาน้อย	87.35	+0.54	ผ่าน

ที่	หน่วยงาน	อำเภอ	คะแนน ITA 2567	เปรียบเทียบกับปีที่ผ่านมา	ระดับผลการประเมิน
40	องค์การบริหารส่วนตำบลบ้านกาศ	แม่สะเรียง	94.30	+6.29	ผ่าน
41	องค์การบริหารส่วนตำบลป่าแป๋	แม่สะเรียง	90.77	+6.94	ผ่าน
42	องค์การบริหารส่วนตำบลแม่คง	แม่สะเรียง	94.70	+9.47	ผ่านดี
43	องค์การบริหารส่วนตำบลแม่หาะ	แม่สะเรียง	92.99	+7.69	ผ่าน
44	องค์การบริหารส่วนตำบลเสาหิน	แม่สะเรียง	92.73	+6.63	ผ่าน
45	องค์การบริหารส่วนตำบลลบกงก้อย	สบเมย	94.59	+13.89	ผ่าน
46	องค์การบริหารส่วนตำบลป่าโป่ง	สบเมย	93.09	+47.28	ผ่าน
47	องค์การบริหารส่วนตำบลแม่คะตวน	สบเมย	92.66	+9.56	ผ่าน
48	องค์การบริหารส่วนตำบลแม่สวด	สบเมย	95.54	+2.03	ผ่าน
49	องค์การบริหารส่วนตำบลแม่สามแลบ	สบเมย	79.41	+1.45	ต้องปรับปรุง
50	องค์การบริหารส่วนตำบลสบเมย	สบเมย	89.51	+0.82	ผ่าน



ผลการประเมินคุณธรรมและความโปร่งใสในการดำเนินงานของหน่วยงานภาครัฐ
ประจำปีงบประมาณ พ.ศ. 2567
ประเภทองค์กรปกครองส่วนท้องถิ่น
พื้นที่ภาค 5
จังหวัดลำปาง

ที่	หน่วยงาน	อำเภอ	คะแนน ITA 2567	เปรียบเทียบ ปีที่ผ่านมา	ระดับผลการประเมิน
1	องค์การบริหารส่วนจังหวัดลำปาง	เกาะคา	92.71	-2.25	ผ่าน
2	เทศบาลนครลำปาง	เมืองลำปาง	88.42	+2.58	ผ่าน
3	เทศบาลเมืองลี้มแรด	เถิน	93.47	+7.61	ผ่าน
4	เทศบาลเมืองเขลางค์นคร	เมืองลำปาง	90.65	-3.57	ผ่าน
5	เทศบาลเมืองพิชัย	เมืองลำปาง	99.02	+14.58	ผ่านดีเยี่ยม
6	เทศบาลตำบลเกาะคา	เกาะคา	94.85	+5.27	ผ่าน
7	เทศบาลตำบลเกาะคาเมยาว	เกาะคา	95.13	+33.73	ผ่าน
8	เทศบาลตำบลท่าผา	เกาะคา	94.73	+12.10	ผ่าน
9	เทศบาลตำบลนาแก้ว	เกาะคา	92.16	+7.65	ผ่าน
10	เทศบาลตำบลลำปางหลวง	เกาะคา	92.98	+6.91	ผ่าน
11	เทศบาลตำบลวังพร้าว	เกาะคา	93.12	+3.12	ผ่าน
12	เทศบาลตำบลศาลา	เกาะคา	92.91	+6.64	ผ่าน
13	เทศบาลตำบลไหล่หิน	เกาะคา	92.44	+10.20	ผ่านดี
14	เทศบาลตำบลหลวงใต้	งาว	99.00	+18.82	ผ่านดี
15	เทศบาลตำบลหลวงเหนือ	งาว	94.65	+2.43	ผ่านดี
16	เทศบาลตำบลแจ้ห่ม	แจ้ห่ม	96.50	+17.82	ผ่านดีเยี่ยม
17	เทศบาลตำบลทุ่งผึ้ง	แจ้ห่ม	89.22	-0.61	ผ่าน
18	เทศบาลตำบลบ้านสา	แจ้ห่ม	96.92	+3.44	ผ่านดีเยี่ยม
19	เทศบาลตำบลเถินบุรี	เถิน	96.46	+12.84	ผ่านดี
20	เทศบาลตำบลแม่มอก	เถิน	95.66	+3.76	ผ่าน
21	เทศบาลตำบลเวียงมอก	เถิน	94.56	+12.64	ผ่าน
22	เทศบาลตำบลเมืองปาน	เมืองปาน	96.33	+4.54	ผ่านดี
23	เทศบาลตำบลต้นธงชัย	เมืองลำปาง	90.94	+1.14	ผ่าน
24	เทศบาลตำบลป่อแฮ้ว	เมืองลำปาง	95.41	+7.37	ผ่านดี
25	เทศบาลตำบลนาครี	แม่ทะ	83.87	+10.36	ต้องปรับปรุง
26	เทศบาลตำบลน้ำโจ้	แม่ทะ	91.20	+5.76	ผ่าน
27	เทศบาลตำบลป่าต้นนาครี	แม่ทะ	89.53	+4.37	ผ่าน
28	เทศบาลตำบลแม่ทะ	แม่ทะ	96.26	+10.40	ผ่านดีเยี่ยม
29	เทศบาลตำบลสิริราช	แม่ทะ	92.94	+9.87	ผ่าน
30	เทศบาลตำบลพระบาทวังตวง	แม่พริก	94.39	+4.78	ผ่าน
31	เทศบาลตำบลแม่ปู้	แม่พริก	94.20	+1.23	ผ่านดี
32	เทศบาลตำบลแม่พริก	แม่พริก	91.84	+17.58	ผ่าน
33	เทศบาลตำบลแม่เมาะ	แม่เมาะ	93.95	+2.36	ผ่านดี
34	เทศบาลตำบลบ้านใหม่	วังเหนือ	95.40	+0.80	ผ่าน
35	เทศบาลตำบลวังเหนือ	วังเหนือ	91.69	+2.35	ผ่านดี
36	เทศบาลตำบลสบปราบ	สบปราบ	96.68	+3.40	ผ่านดี
37	เทศบาลตำบลทุ่งงาม	เสริมงาม	97.52	+4.82	ผ่านดี
38	เทศบาลตำบลเสริมงาม	เสริมงาม	91.14	+9.56	ผ่าน
39	เทศบาลตำบลเสริมชัย	เสริมงาม	91.66	+3.17	ผ่านดี

ที่	หน่วยงาน	อำเภอ	คะแนน ITA 2567	เปรียบเทียบ ปีที่ผ่านมา	ระดับผลการประเมิน
40	เทศบาลตำบลปรางค์กู่	ห้วยฉัตร	95.99	+12.98	ผ่านดี
41	เทศบาลตำบลเมืองยาว	ห้วยฉัตร	93.59	+11.68	ผ่าน
42	เทศบาลตำบลเวียงตาล	ห้วยฉัตร	88.43	+9.23	ผ่านดี
43	เทศบาลตำบลห้วยฉัตร	ห้วยฉัตร	91.99	+8.42	ผ่านดี
44	เทศบาลตำบลห้วยฉัตรแม่ตาล	ห้วยฉัตร	88.20	-1.74	ผ่าน
45	องค์การบริหารส่วนตำบลนาแสง	เกาะคา	92.60	+3.05	ผ่าน
46	องค์การบริหารส่วนตำบลใหม่พัฒนา	เกาะคา	93.03	+6.81	ผ่าน
47	องค์การบริหารส่วนตำบลนาแก	งาว	96.32	+13.81	ผ่าน
48	องค์การบริหารส่วนตำบลบ้านโป่ง	งาว	89.81	+11.31	ผ่าน
49	องค์การบริหารส่วนตำบลบ้านร้อง	งาว	90.58	+25.89	ผ่าน
50	องค์การบริหารส่วนตำบลบ้านหวด	งาว	96.25	+19.44	ผ่านดี
51	องค์การบริหารส่วนตำบลบ้านแหง	งาว	91.52	+4.91	ผ่าน
52	องค์การบริหารส่วนตำบลบ้านฮ่อม	งาว	90.84	+15.88	ผ่าน
53	องค์การบริหารส่วนตำบลปลงเตา	งาว	89.11	+3.99	ผ่าน
54	องค์การบริหารส่วนตำบลแม่ตีบ	งาว	92.31	+13.76	ผ่านดี
55	องค์การบริหารส่วนตำบลแจ้ห่ม	แจ้ห่ม	97.88	+4.86	ผ่านดี
56	องค์การบริหารส่วนตำบลปลงตอน	แจ้ห่ม	90.47	+1.92	ผ่าน
57	องค์การบริหารส่วนตำบลเมืองมาย	แจ้ห่ม	94.39	+4.70	ผ่าน
58	องค์การบริหารส่วนตำบลแม่สุก	แจ้ห่ม	93.08	+1.29	ผ่าน
59	องค์การบริหารส่วนตำบลวิเชตนคร	แจ้ห่ม	95.78	+13.33	ผ่าน
60	องค์การบริหารส่วนตำบลนาโป่ง	เถิน	91.95	+3.11	ผ่าน
61	องค์การบริหารส่วนตำบลแม่ถอด	เถิน	94.95	+11.24	ผ่าน
62	องค์การบริหารส่วนตำบลแม่ปะ	เถิน	98.25	+7.68	ผ่านดี
63	องค์การบริหารส่วนตำบลแม่วะ	เถิน	98.17	+7.65	ผ่านดีเยี่ยม
64	องค์การบริหารส่วนตำบลแจ้ซ้อน	เมืองปาน	90.80	+15.79	ผ่านดี
65	องค์การบริหารส่วนตำบลทุ่งกว๋าว	เมืองปาน	98.23	+4.63	ผ่านดีเยี่ยม
66	องค์การบริหารส่วนตำบลบ้านขอ	เมืองปาน	94.48	+5.09	ผ่านดี
67	องค์การบริหารส่วนตำบลหัวเมือง	เมืองปาน	94.18	+3.35	ผ่าน
68	องค์การบริหารส่วนตำบลทุ่งผาย	เมืองลำปาง	93.08	+11.64	ผ่านดี
69	องค์การบริหารส่วนตำบลนิคมพัฒนา	เมืองลำปาง	93.47	+10.10	ผ่าน
70	องค์การบริหารส่วนตำบลบ่อแฮ้ว	เมืองลำปาง	91.63	+5.20	ผ่าน
71	องค์การบริหารส่วนตำบลบ้านคำ	เมืองลำปาง	91.72	+3.02	ผ่าน
72	องค์การบริหารส่วนตำบลบ้านเป่า	เมืองลำปาง	98.69	+2.47	ผ่านดีเยี่ยม
73	องค์การบริหารส่วนตำบลบ้านแลง	เมืองลำปาง	85.56	-0.63	ผ่าน
74	องค์การบริหารส่วนตำบลบ้านเสด็จ	เมืองลำปาง	94.84	+18.11	ผ่านดี
75	องค์การบริหารส่วนตำบลบ้านเอื้อม	เมืองลำปาง	92.48	+3.22	ผ่าน
76	องค์การบริหารส่วนตำบลบุญนาคพัฒนา	เมืองลำปาง	89.52	+14.52	ผ่าน
77	องค์การบริหารส่วนตำบลพิชัย	เมืองลำปาง	94.59	+4.05	ผ่านดี
78	องค์การบริหารส่วนตำบลดอนไฟ	แม่ทะ	92.82	+3.60	ผ่าน
79	องค์การบริหารส่วนตำบลบ้านกิว	แม่ทะ	94.67	+11.43	ผ่านดี
80	องค์การบริหารส่วนตำบลบ้านบอม	แม่ทะ	95.12	+7.52	ผ่าน
81	องค์การบริหารส่วนตำบลวังเงิน	แม่ทะ	93.15	+16.54	ผ่าน
82	องค์การบริหารส่วนตำบลหัวเสือ	แม่ทะ	90.38	+1.29	ผ่าน
83	องค์การบริหารส่วนตำบลแม่พริก	แม่พริก	91.16	+1.58	ผ่าน
84	องค์การบริหารส่วนตำบลจางเหนือ	แม่เมาะ	91.86	+9.74	ผ่านดี
85	องค์การบริหารส่วนตำบลนาสัก	แม่เมาะ	94.31	+7.13	ผ่าน
86	องค์การบริหารส่วนตำบลบ้านดง	แม่เมาะ	93.64	+12.11	ผ่านดี
87	องค์การบริหารส่วนตำบลสบป่าด	แม่เมาะ	97.72	+8.12	ผ่านดี
88	องค์การบริหารส่วนตำบลทุ่งฮั่ว	วังเหนือ	94.48	+2.33	ผ่าน
89	องค์การบริหารส่วนตำบลร่องเคาะ	วังเหนือ	97.78	+23.70	ผ่านดี

ที่	หน่วยงาน	อำเภอ	คะแนน ITA 2567	เปรียบเทียบ ปีที่ผ่านมา	ระดับผลการประเมิน
90	องค์การบริหารส่วนตำบลวังแก้ว	วังเหนือ	93.39	+6.07	ผ่านดี
91	องค์การบริหารส่วนตำบลวังซ้าย	วังเหนือ	97.16	+2.86	ผ่านดี
92	องค์การบริหารส่วนตำบลวังใต้	วังเหนือ	94.59	+7.88	ผ่าน
93	องค์การบริหารส่วนตำบลวังทรายคำ	วังเหนือ	93.30	+9.08	ผ่าน
94	องค์การบริหารส่วนตำบลวังทอง	วังเหนือ	95.38	-2.54	ผ่านดี
95	องค์การบริหารส่วนตำบลนายาง	สบปราบ	97.11	+17.94	ผ่านดี
96	องค์การบริหารส่วนตำบลแม่กัวะ	สบปราบ	90.49	+2.78	ผ่านดี
97	องค์การบริหารส่วนตำบลสบปราบ	สบปราบ	97.10	+3.95	ผ่าน
98	องค์การบริหารส่วนตำบลสมัย	สบปราบ	81.90	-9.15	ต้องปรับปรุง
99	องค์การบริหารส่วนตำบลเสริมกลาง	เสริมงาม	96.21	+6.10	ผ่านดี
100	องค์การบริหารส่วนตำบลเสริมขวา	เสริมงาม	88.09	+10.73	ผ่าน
101	องค์การบริหารส่วนตำบลแม่สัน	ห้างฉัตร	93.14	+5.31	ผ่าน
102	องค์การบริหารส่วนตำบลลวอแก้ว	ห้างฉัตร	96.33	+36.30	ผ่านดี
103	องค์การบริหารส่วนตำบลหนองหล่ม	ห้างฉัตร	97.15	+18.73	ผ่านดี



ผลการประเมินคุณธรรมและความโปร่งใสในการดำเนินงานของหน่วยงานภาครัฐ

ประจำปีงบประมาณ พ.ศ. 2567
ประเภทองค์กรปกครองส่วนท้องถิ่น
พื้นที่ภาค 5
จังหวัดลำพูน

ที่	หน่วยงาน	อำเภอ	คะแนน ITA 2567	เปรียบเทียบกับปีที่ผ่านมา	ระดับผลการประเมิน
1	องค์การบริหารส่วนจังหวัดลำพูน	เมืองลำพูน	96.05	+0.09	ผ่านดี
2	เทศบาลเมืองลำพูน	เมืองลำพูน	97.29	+6.60	ผ่านดี
3	เทศบาลตำบลทุ่งหัวช้าง	ทุ่งหัวช้าง	96.36	+2.46	ผ่านดี
4	เทศบาลตำบลบ้านธิ	บ้านธิ	98.21	+5.24	ผ่านดี
5	เทศบาลตำบลบ้านโฮ้ง	บ้านโฮ้ง	95.42	-1.88	ผ่านดี
6	เทศบาลตำบลศรีเตี้ย	บ้านโฮ้ง	99.22	+0.46	ผ่านดีเยี่ยม
7	เทศบาลตำบลป่าซาง	ป่าซาง	95.35	-1.03	ผ่านดี
8	เทศบาลตำบลม่วงน้อย	ป่าซาง	93.24	+0.47	ผ่านดี
9	เทศบาลตำบลมะกอก	ป่าซาง	94.66	+1.45	ผ่านดี
10	เทศบาลตำบลแม่แรง	ป่าซาง	94.71	-0.52	ผ่านดี
11	เทศบาลตำบลตันร่ง	เมืองลำพูน	93.00	+4.42	ผ่าน
12	เทศบาลตำบลท่าช้างทอง	เมืองลำพูน	97.57	+12.85	ผ่านดี
13	เทศบาลตำบลบ้านกลาง	เมืองลำพูน	96.66	-1.62	ผ่านดี
14	เทศบาลตำบลบ้านแป้น	เมืองลำพูน	93.69	+1.55	ผ่านดี
15	เทศบาลตำบลประตูป่า	เมืองลำพูน	96.75	+0.14	ผ่านดี
16	เทศบาลตำบลป่าสัก	เมืองลำพูน	97.43	-0.75	ผ่านดี
17	เทศบาลตำบลมะเขือแจ้	เมืองลำพูน	96.82	-1.40	ผ่านดี
18	เทศบาลตำบลริมปิง	เมืองลำพูน	97.72	-0.33	ผ่านดี
19	เทศบาลตำบลเวียงยอง	เมืองลำพูน	96.00	-0.96	ผ่านดี
20	เทศบาลตำบลศรีบัวบาน	เมืองลำพูน	96.54	+6.09	ผ่านดี
21	เทศบาลตำบลหนองช้างคืน	เมืองลำพูน	96.29	+0.27	ผ่านดี
22	เทศบาลตำบลเหมืองง่า	เมืองลำพูน	93.01	-1.14	ผ่านดี
23	เทศบาลตำบลเหมืองจี้	เมืองลำพูน	91.69	-1.35	ผ่านดี
24	เทศบาลตำบลอุโมงค์	เมืองลำพูน	94.53	+2.60	ผ่านดี
25	เทศบาลตำบลทากาศ	แม่ทา	98.57	-0.78	ผ่านดีเยี่ยม
26	เทศบาลตำบลทากาศเหนือ	แม่ทา	96.48	-0.46	ผ่านดี
27	เทศบาลตำบลหาขุมเงิน	แม่ทา	93.19	-1.58	ผ่านดี
28	เทศบาลตำบลหาทุ่งหลวง	แม่ทา	98.87	+6.98	ผ่านดีเยี่ยม
29	เทศบาลตำบลหาปลาตุ๊ก	แม่ทา	97.72	-0.22	ผ่านดี
30	เทศบาลตำบลหาสบชัย	แม่ทา	97.92	+1.63	ผ่านดี
31	เทศบาลตำบลหาสบเส้า	แม่ทา	97.20	+4.44	ผ่านดี
32	เทศบาลตำบลก้อ	เมืองลำพูน	95.11	+3.72	ผ่าน
33	เทศบาลตำบลดงคำ	เมืองลำพูน	92.35	-2.85	ผ่าน
34	เทศบาลตำบลป่าไผ่	เมืองลำพูน	97.24	+4.79	ผ่านดี
35	เทศบาลตำบลแม่ตืน	เมืองลำพูน	95.79	-2.81	ผ่านดี
36	เทศบาลตำบลลี	เมืองลำพูน	95.09	+1.14	ผ่าน
37	เทศบาลตำบลวังดิน	เมืองลำพูน	95.52	-0.50	ผ่านดี
38	เทศบาลตำบลศรีวิชัย	เมืองลำพูน	88.27	-4.29	ผ่าน
39	เทศบาลตำบลวังผาง	เวียงหนองล่อง	96.04	-2.19	ผ่านดี

ที่	หน่วยงาน	อำเภอ	คะแนน ITA 2567	เปรียบเทียบ ปีที่ผ่านมา	ระดับผลการประเมิน
40	เทศบาลตำบลหนองยวง	เวียงหนองล่อง	92.27	-1.81	ผ่านดี
41	เทศบาลตำบลหนองล่อง	เวียงหนองล่อง	96.99	-0.68	ผ่านดี
42	องค์การบริหารส่วนตำบลตะเคียนปม	ทุ่งหัวช้าง	94.53	-2.70	ผ่านดี
43	องค์การบริหารส่วนตำบลทุ่งหัวช้าง	ทุ่งหัวช้าง	93.59	-3.08	ผ่านดี
44	องค์การบริหารส่วนตำบลบ้านป่วง	ทุ่งหัวช้าง	92.74	-3.30	ผ่านดี
45	องค์การบริหารส่วนตำบลห้วยยาบ	บ้านธิ	90.95	-1.77	ผ่านดี
46	องค์การบริหารส่วนตำบลป่าพลู	บ้านโฮ้ง	99.40	+1.70	ผ่านดีเยี่ยม
47	องค์การบริหารส่วนตำบลเวียงกานต์	บ้านโฮ้ง	99.19	+8.72	ผ่านดีเยี่ยม
48	องค์การบริหารส่วนตำบลหนองปลาสะวาย	บ้านโฮ้ง	96.32	+0.10	ผ่านดี
49	องค์การบริหารส่วนตำบลเหล่ายาว	บ้านโฮ้ง	92.43	-3.75	ผ่าน
50	องค์การบริหารส่วนตำบลท่าตุ้ม	ป่าซาง	98.31	+0.24	ผ่านดีเยี่ยม
51	องค์การบริหารส่วนตำบลนครเจดีย์	ป่าซาง	97.18	+1.71	ผ่านดี
52	องค์การบริหารส่วนตำบลน้ำดิบ	ป่าซาง	95.12	-0.89	ผ่านดี
53	องค์การบริหารส่วนตำบลบ้านเรื่อน	ป่าซาง	95.94	+1.61	ผ่านดี
54	องค์การบริหารส่วนตำบลหนองหนาม	เมืองลำพูน	95.15	-2.02	ผ่านดี
55	องค์การบริหารส่วนตำบลทาแม่ลอบ	แม่ทา	96.73	+2.40	ผ่านดี
56	องค์การบริหารส่วนตำบลนาทราย	ต.	96.07	-0.57	ผ่านดี
57	องค์การบริหารส่วนตำบลแม่ลาน	ต.	92.90	-2.86	ผ่าน
58	องค์การบริหารส่วนตำบลเวียงแก้ว	ต.	89.88	+3.94	ผ่าน



ผลการประเมินคุณธรรมและความโปร่งใสในการดำเนินงานของหน่วยงานภาครัฐ

ประจำปีงบประมาณ พ.ศ. 2567
ประเภทองค์กรปกครองส่วนท้องถิ่น
พื้นที่ภาค 6
จังหวัดกำแพงเพชร

ที่	หน่วยงาน	อำเภอ	คะแนน ITA 2567	เปรียบเทียบ ปีที่ผ่านมา	ระดับผลการประเมิน
1	องค์การบริหารส่วนจังหวัดกำแพงเพชร	เมืองกำแพงเพชร	91.51	+0.30	ผ่าน
2	เทศบาลเมืองปางมะค่า	ขาณุวรลักษบุรี	95.85	+1.37	ผ่านดี
3	เทศบาลเมืองกำแพงเพชร	เมืองกำแพงเพชร	93.59	-2.07	ผ่านดี
4	เทศบาลเมืองหนองปลิง	เมืองกำแพงเพชร	94.68	+11.66	ผ่านดี
5	เทศบาลตำบลขาณุวรลักษบุรี	ขาณุวรลักษบุรี	89.26	-4.95	ผ่าน
6	เทศบาลตำบลสกลบาตร	ขาณุวรลักษบุรี	91.01	-5.65	ผ่านดี
7	เทศบาลตำบลคลองขลุง	คลองขลุง	94.30	-1.69	ผ่าน
8	เทศบาลตำบลท่าพุทรา	คลองขลุง	96.52	+0.83	ผ่านดี
9	เทศบาลตำบลท่ามะเขือ	คลองขลุง	97.33	+16.05	ผ่านดี
10	เทศบาลตำบลวังยาง	คลองขลุง	95.98	+11.25	ผ่านดี
11	เทศบาลตำบลคลองลานพัฒนา	คลองลาน	97.71	+5.39	ผ่านดีเยี่ยม
12	เทศบาลตำบลทุ่งทราย	ทรายทองวัฒนา	77.21	-5.38	ต้องปรับปรุง
13	เทศบาลตำบลไทรงาม	ไทรงาม	96.19	-1.25	ผ่าน
14	เทศบาลตำบลระหาน	บึงสามัคคี	93.10	-2.24	ผ่าน
15	เทศบาลตำบลเขาคีรีส	พรานกระต่าย	95.68	-1.76	ผ่านดี
16	เทศบาลตำบลคลองพิไกร	พรานกระต่าย	95.20	+10.37	ผ่านดี
17	เทศบาลตำบลบ้านพราน	พรานกระต่าย	97.67	+14.49	ผ่านดี
18	เทศบาลตำบลพรานกระต่าย	พรานกระต่าย	97.82	-0.80	ผ่านดี
19	เทศบาลตำบลคลองแม่ลาย	เมืองกำแพงเพชร	96.97	+15.84	ผ่าน
20	เทศบาลตำบลเทพนคร	เมืองกำแพงเพชร	98.76	+3.09	ผ่านดี
21	เทศบาลตำบลนครชุม	เมืองกำแพงเพชร	94.32	+11.18	ผ่านดี
22	เทศบาลตำบลนิคมทุ่งโพธิ์ทะเล	เมืองกำแพงเพชร	82.45	-8.13	ต้องปรับปรุง
23	เทศบาลตำบลปากดง	เมืองกำแพงเพชร	97.07	+7.46	ผ่านดี
24	เทศบาลตำบลช่องลม	ลานกระบือ	98.53	+3.36	ผ่านดี
25	เทศบาลตำบลประชาสุขสันต์	ลานกระบือ	96.84	+2.51	ผ่านดี
26	เทศบาลตำบลลานกระบือ	ลานกระบือ	96.58	-1.67	ผ่านดี
27	องค์การบริหารส่วนตำบลโกสัมพีน	โกสัมพีนคร	97.27	+3.19	ผ่านดี
28	องค์การบริหารส่วนตำบลเพชรชมพู	โกสัมพีนคร	99.28	+19.73	ผ่านดีเยี่ยม
29	องค์การบริหารส่วนตำบลลานตอกไม้ตก	โกสัมพีนคร	96.57	+1.78	ผ่านดี
30	องค์การบริหารส่วนตำบลเกาะตาล	ขาณุวรลักษบุรี	92.69	+7.25	ผ่านดี
31	องค์การบริหารส่วนตำบลโค้งไม้	ขาณุวรลักษบุรี	91.43	+2.08	ผ่าน
32	องค์การบริหารส่วนตำบลดอนแดง	ขาณุวรลักษบุรี	95.29	+2.98	ผ่านดี
33	องค์การบริหารส่วนตำบลบ่อถ้ำ	ขาณุวรลักษบุรี	93.68	+3.10	ผ่านดี
34	องค์การบริหารส่วนตำบลป่าพุทรา	ขาณุวรลักษบุรี	94.95	+9.60	ผ่านดี
35	องค์การบริหารส่วนตำบลยางสูง	ขาณุวรลักษบุรี	97.17	+0.34	ผ่านดี
36	องค์การบริหารส่วนตำบลวังชะพลู	ขาณุวรลักษบุรี	98.04	+1.92	ผ่านดี
37	องค์การบริหารส่วนตำบลวังหามแห	ขาณุวรลักษบุรี	98.81	+1.00	ผ่านดี
38	องค์การบริหารส่วนตำบลสกลบาตร	ขาณุวรลักษบุรี	98.47	+0.12	ผ่านดี
39	องค์การบริหารส่วนตำบลแสนตอ	ขาณุวรลักษบุรี	98.32	+11.80	ผ่านดี

ที่	หน่วยงาน	อำเภอ	คะแนน ITA 2567	เปรียบเทียบ ปีที่ผ่านมา	ระดับผลการประเมิน
40	องค์การบริหารส่วนตำบลคลองขลุง	คลองขลุง	98.44	+6.58	ผ่านดี
41	องค์การบริหารส่วนตำบลคลองสมบูรณ์	คลองขลุง	97.96	+19.78	ผ่านดี
42	องค์การบริหารส่วนตำบลท่าพุทรา	คลองขลุง	96.47	+0.49	ผ่านดี
43	องค์การบริหารส่วนตำบลท่ามะเขือ	คลองขลุง	98.47	+2.85	ผ่านดี
44	องค์การบริหารส่วนตำบลแม่ลาด	คลองขลุง	92.41	+1.35	ผ่านดี
45	องค์การบริหารส่วนตำบลวังแฉม	คลองขลุง	96.42	+12.03	ผ่าน
46	องค์การบริหารส่วนตำบลวังไทร	คลองขลุง	98.07	+4.57	ผ่านดี
47	องค์การบริหารส่วนตำบลวังบัว	คลองขลุง	95.39	+16.17	ผ่านดี
48	องค์การบริหารส่วนตำบลหัวถนน	คลองขลุง	96.77	+4.92	ผ่านดี
49	องค์การบริหารส่วนตำบลคลองน้ำไหล	คลองลาน	94.57	+1.11	ผ่านดี
50	องค์การบริหารส่วนตำบลโป่งน้ำร้อน	คลองลาน	97.21	+4.59	ผ่านดี
51	องค์การบริหารส่วนตำบลสักงาม	คลองลาน	97.51	+6.30	ผ่านดี
52	องค์การบริหารส่วนตำบลถาวรวัฒนา	ทรายทองวัฒนา	95.87	+1.02	ผ่านดี
53	องค์การบริหารส่วนตำบลทุ่งทอง	ทรายทองวัฒนา	95.81	+3.36	ผ่านดี
54	องค์การบริหารส่วนตำบลไทรงาม	ไทรงาม	90.16	+4.55	ผ่าน
55	องค์การบริหารส่วนตำบลพานทอง	ไทรงาม	91.26	-2.30	ผ่าน
56	องค์การบริหารส่วนตำบลมหาชัย	ไทรงาม	96.80	+4.78	ผ่านดี
57	องค์การบริหารส่วนตำบลหนองคล้า	ไทรงาม	97.05	-0.15	ผ่านดี
58	องค์การบริหารส่วนตำบลหนองทอง	ไทรงาม	95.67	+0.91	ผ่าน
59	องค์การบริหารส่วนตำบลหนองแม่แตง	ไทรงาม	89.76	+1.56	ผ่าน
60	องค์การบริหารส่วนตำบลหนองไม้กอง	ไทรงาม	95.16	+2.72	ผ่าน
61	องค์การบริหารส่วนตำบลเทพนิมิต	บึงสามัคคี	83.64	-10.46	ต้องปรับปรุง
62	องค์การบริหารส่วนตำบลบึงสามัคคี	บึงสามัคคี	95.07	+2.04	ผ่านดี
63	องค์การบริหารส่วนตำบลวังชะโอน	บึงสามัคคี	92.45	-4.96	ผ่านดี
64	องค์การบริหารส่วนตำบลปางตาไว	ปางศิลาทอง	96.68	+1.53	ผ่านดี
65	องค์การบริหารส่วนตำบลโพธิ์ทอง	ปางศิลาทอง	95.14	+0.97	ผ่านดี
66	องค์การบริหารส่วนตำบลหินดาด	ปางศิลาทอง	96.08	+2.13	ผ่านดี
67	องค์การบริหารส่วนตำบลคูบ้านโอง	พรานกระต่าย	98.86	-0.05	ผ่านดี
68	องค์การบริหารส่วนตำบลถ้ำกระต่ายทอง	พรานกระต่าย	97.67	-1.34	ผ่านดี
69	องค์การบริหารส่วนตำบลท่าไม้	พรานกระต่าย	97.23	+7.96	ผ่านดี
70	องค์การบริหารส่วนตำบลวังควง	พรานกระต่าย	94.29	+14.55	ผ่านดี
71	องค์การบริหารส่วนตำบลวังตะแบก	พรานกระต่าย	92.65	+1.78	ผ่านดี
72	องค์การบริหารส่วนตำบลหนองหัววัว	พรานกระต่าย	93.62	+0.68	ผ่าน
73	องค์การบริหารส่วนตำบลห้วยยั้ง	พรานกระต่าย	98.79	+0.71	ผ่านดี
74	องค์การบริหารส่วนตำบลคณสี	เมืองกำแพงเพชร	96.90	+1.52	ผ่านดี
75	องค์การบริหารส่วนตำบลคลองแม่ลาย	เมืองกำแพงเพชร	93.31	+1.68	ผ่านดี
76	องค์การบริหารส่วนตำบลไตรตรึงษ์	เมืองกำแพงเพชร	95.45	+0.94	ผ่านดี
77	องค์การบริหารส่วนตำบลทรงธรรม	เมืองกำแพงเพชร	91.32	-1.71	ผ่าน
78	องค์การบริหารส่วนตำบลท่าขุนราม	เมืองกำแพงเพชร	97.92	+0.39	ผ่านดี
79	องค์การบริหารส่วนตำบลธารังค์	เมืองกำแพงเพชร	97.14	+0.17	ผ่านดี
80	องค์การบริหารส่วนตำบลนครชุม	เมืองกำแพงเพชร	97.31	+4.24	ผ่านดี
81	องค์การบริหารส่วนตำบลนาบ่อคำ	เมืองกำแพงเพชร	97.38	+2.15	ผ่านดี
82	องค์การบริหารส่วนตำบลลานดอกไม้	เมืองกำแพงเพชร	97.10	+1.88	ผ่านดี
83	องค์การบริหารส่วนตำบลวังทอง	เมืองกำแพงเพชร	98.63	+4.40	ผ่านดี
84	องค์การบริหารส่วนตำบลสระแก้ว	เมืองกำแพงเพชร	90.44	-8.62	ผ่าน
85	องค์การบริหารส่วนตำบลอ่างทอง	เมืองกำแพงเพชร	91.71	-3.34	ผ่านดี
86	องค์การบริหารส่วนตำบลจันทิมา	ลานกระบือ	84.39	-10.37	ต้องปรับปรุง
87	องค์การบริหารส่วนตำบลโนนพลวง	ลานกระบือ	97.66	-7.25	ผ่านดี
88	องค์การบริหารส่วนตำบลบึงทับแรด	ลานกระบือ	98.97	-9.24	ผ่านดี
89	องค์การบริหารส่วนตำบลลานกระบือ	ลานกระบือ	98.89	+14.73	ผ่านดี

ที่	หน่วยงาน	อำเภอ	คะแนน ITA 2567	เปรียบเทียบ ปีที่ผ่านมา	ระดับผลการประเมิน
90	องค์การบริหารส่วนตำบลหนองหลวง	ลานกระบือ	98.79	+0.46	ผ่านดี



ผลการประเมินคุณธรรมและความโปร่งใสในการดำเนินงานของหน่วยงานภาครัฐ
ประจำปีงบประมาณ พ.ศ. 2567
ประเภทองค์กรปกครองส่วนท้องถิ่น
พื้นที่ภาค 6
จังหวัดตาก

ที่	หน่วยงาน	อำเภอ	คะแนน ITA 2567	เปรียบเทียบกับปีที่ผ่านมา	ระดับผลการประเมิน
1	องค์การบริหารส่วนจังหวัดตาก	เมืองตาก	99.40	+2.26	ผ่านดีเยี่ยม
2	เทศบาลนครแม่สอด	แม่สอด	92.08	+0.27	ผ่านดี
3	เทศบาลเมืองตาก	เมืองตาก	91.53	+15.39	ผ่านดี
4	เทศบาลตำบลแม่ต้าน	ท่าสองยาง	88.32	+6.96	ผ่าน
5	เทศบาลตำบลทุ่งกระเชาะ	บ้านตาก	91.55	+3.02	ผ่านดี
6	เทศบาลตำบลบ้านตาก	บ้านตาก	96.75	+2.04	ผ่านดี
7	เทศบาลตำบลพบพระ	พบพระ	88.53	+3.48	ผ่าน
8	เทศบาลตำบลไม้งาม	เมืองตาก	92.39	+15.48	ผ่าน
9	เทศบาลตำบลหนองบัวใต้	เมืองตาก	96.49	+3.70	ผ่านดี
10	เทศบาลตำบลทุ่งหลวง	แม่ระมาด	88.68	+2.53	ผ่านดี
11	เทศบาลตำบลแม่เงา	แม่ระมาด	95.33	+18.28	ผ่านดี
12	เทศบาลตำบลแม่ระมาด	แม่ระมาด	90.11	+3.07	ผ่านดี
13	เทศบาลตำบลท่าสายลวด	แม่สอด	89.44	+21.50	ผ่าน
14	เทศบาลตำบลแม่กุ	แม่สอด	94.62	+5.64	ผ่านดี
15	เทศบาลตำบลแม่ตาว	แม่สอด	95.67	+4.50	ผ่าน
16	เทศบาลตำบลวังเจ้า	วังเจ้า	95.25	+4.93	ผ่านดี
17	เทศบาลตำบลสามเงา	สามเงา	91.60	+3.24	ผ่านดี
18	เทศบาลตำบลแม่กลอง	อุ้มผาง	90.33	+10.75	ผ่าน
19	เทศบาลตำบลแม่จัน	อุ้มผาง	90.17	+16.24	ผ่าน
20	เทศบาลตำบลอุ้มผาง	อุ้มผาง	91.23	+9.21	ผ่านดี
21	องค์การบริหารส่วนตำบลท่าสองยาง	ท่าสองยาง	92.00	+14.86	ผ่านดี
22	องค์การบริหารส่วนตำบลแม่ต้าน	ท่าสองยาง	94.95	+0.61	ผ่านดี
23	องค์การบริหารส่วนตำบลแม่เงา	ท่าสองยาง	95.68	+10.13	ผ่านดี
24	องค์การบริหารส่วนตำบลแม่สอด	ท่าสองยาง	87.08	-2.88	ผ่าน
25	องค์การบริหารส่วนตำบลแม่หละ	ท่าสองยาง	86.41	+1.04	ผ่าน
26	องค์การบริหารส่วนตำบลแม่อุสุ	ท่าสองยาง	93.98	+2.81	ผ่านดี
27	องค์การบริหารส่วนตำบลเกาะตะเภา	บ้านตาก	94.08	+8.84	ผ่านดี
28	องค์การบริหารส่วนตำบลตากตก	บ้านตาก	94.90	+13.91	ผ่านดี
29	องค์การบริหารส่วนตำบลตากออก	บ้านตาก	94.14	+3.30	ผ่านดี
30	องค์การบริหารส่วนตำบลห้วยน้ำ	บ้านตาก	92.10	+4.60	ผ่านดี
31	องค์การบริหารส่วนตำบลแม่สลิต	บ้านตาก	91.00	+9.25	ผ่าน
32	องค์การบริหารส่วนตำบลสมอโคน	บ้านตาก	95.79	+6.72	ผ่านดี
33	องค์การบริหารส่วนตำบลคีรีราษฎร์	พบพระ	84.80	+10.15	ต้องปรับปรุง
34	องค์การบริหารส่วนตำบลช่องแคบ	พบพระ	94.05	+4.03	ผ่านดี
35	องค์การบริหารส่วนตำบลพบพระ	พบพระ	89.65	+3.65	ต้องปรับปรุง
36	องค์การบริหารส่วนตำบลรวมไทยพัฒนา	พบพระ	83.10	-0.89	ผ่าน
37	องค์การบริหารส่วนตำบลลานเลย์	พบพระ	86.08	-1.20	ผ่าน
38	องค์การบริหารส่วนตำบลตลุกกลางทุ่ง	เมืองตาก	96.50	+4.59	ผ่านดี
39	องค์การบริหารส่วนตำบลน้ำร้อน	เมืองตาก	96.84	+2.28	ผ่านดี

ที่	หน่วยงาน	อำเภอ	คะแนน ITA 2567	เปรียบเทียบ ปีที่ผ่านมา	ระดับผลการประเมิน
40	องค์การบริหารส่วนตำบลปามะม่วง	เมืองตาก	90.90	+2.45	ผ่านดี
41	องค์การบริหารส่วนตำบลโป่งแดง	เมืองตาก	86.28	+6.41	ผ่าน
42	องค์การบริหารส่วนตำบลแม่ท้อ	เมืองตาก	93.81	+2.22	ผ่านดี
43	องค์การบริหารส่วนตำบลวังประจบ	เมืองตาก	91.11	+3.53	ผ่าน
44	องค์การบริหารส่วนตำบลวังหิน	เมืองตาก	96.98	+3.27	ผ่านดี
45	องค์การบริหารส่วนตำบลหนองบัวเหนือ	เมืองตาก	98.07	+2.80	ผ่านดีเยี่ยม
46	องค์การบริหารส่วนตำบลชะเนือ	แม่ระมาด	98.41	+14.93	ผ่านดี
47	องค์การบริหารส่วนตำบลพระธาตุ	แม่ระมาด	91.49	+4.21	ผ่านดี
48	องค์การบริหารส่วนตำบลแม่ตื่น	แม่ระมาด	94.09	+5.63	ผ่านดี
49	องค์การบริหารส่วนตำบลแม่ระมาด	แม่ระมาด	86.34	+7.89	ผ่าน
50	องค์การบริหารส่วนตำบลสามหมื่น	แม่ระมาด	93.56	+7.02	ผ่านดี
51	องค์การบริหารส่วนตำบลด่านแม่ละเมา	แม่สอด	87.62	+2.72	ผ่าน
52	องค์การบริหารส่วนตำบลท่าสายลวด	แม่สอด	85.21	+7.51	ผ่าน
53	องค์การบริหารส่วนตำบลพระธาตุผาแดง	แม่สอด	96.11	+3.33	ผ่านดี
54	องค์การบริหารส่วนตำบลพะวอ	แม่สอด	87.41	+23.09	ผ่าน
55	องค์การบริหารส่วนตำบลมหาวัน	แม่สอด	97.01	+3.36	ผ่านดี
56	องค์การบริหารส่วนตำบลแม่กาษา	แม่สอด	89.02	+1.76	ผ่าน
57	องค์การบริหารส่วนตำบลแม่กุ	แม่สอด	91.37	+32.00	ผ่านดี
58	องค์การบริหารส่วนตำบลแม่ปะ	แม่สอด	94.42	+13.26	ผ่านดี
59	องค์การบริหารส่วนตำบลเชียงทอง	วังเจ้า	93.16	+5.50	ผ่านดี
60	องค์การบริหารส่วนตำบลนาโบสถ์	วังเจ้า	91.83	-2.23	ผ่านดี
61	องค์การบริหารส่วนตำบลประดาง	วังเจ้า	86.90	+7.97	ผ่านดี
62	องค์การบริหารส่วนตำบลบ้านนา	สามเงา	92.24	+4.32	ผ่าน
63	องค์การบริหารส่วนตำบลยกกระบัตร	สามเงา	97.07	+1.89	ผ่านดี
64	องค์การบริหารส่วนตำบลย่านรี	สามเงา	90.40	+9.08	ผ่านดี
65	องค์การบริหารส่วนตำบลวังจันทร์	สามเงา	96.74	+4.61	ผ่านดีเยี่ยม
66	องค์การบริหารส่วนตำบลวังหมัน	สามเงา	90.60	-3.61	ผ่านดี
67	องค์การบริหารส่วนตำบลสามเงา	สามเงา	91.78	+10.47	ผ่านดี
68	องค์การบริหารส่วนตำบลไมโก่	อุ้มผาง	94.43	+10.39	ผ่านดี
69	องค์การบริหารส่วนตำบลอุ้มผาง	อุ้มผาง	88.85	+3.43	ผ่าน



ผลการประเมินคุณธรรมและความโปร่งใสในการดำเนินงานของหน่วยงานภาครัฐ
ประจำปีงบประมาณ พ.ศ. 2567
ประเภทองค์กรปกครองส่วนท้องถิ่น
พื้นที่ภาค 6
จังหวัดนครสวรรค์

ที่	หน่วยงาน	อำเภอ	คะแนน ITA 2567	เปรียบเทียบ ปีที่ผ่านมา	ระดับผลการประเมิน
1	องค์การบริหารส่วนจังหวัดนครสวรรค์	เมืองนครสวรรค์	98.17	-0.06	ผ่านดี
2	เทศบาลนครนครสวรรค์	เมืองนครสวรรค์	97.80	+4.23	ผ่านดี
3	เทศบาลเมืองชุมแสง	ชุมแสง	94.61	+3.52	ผ่านดี
4	เทศบาลเมืองตากคลี	ตากคลี	97.52	0.00	ผ่านดี
5	เทศบาลตำบลเก้าเหลียว	เก้าเหลียว	94.88	-2.57	ผ่านดี
6	เทศบาลตำบลโกรกพระ	โกรกพระ	98.98	+5.65	ผ่านดีเยี่ยม
7	เทศบาลตำบลบางประมง	โกรกพระ	98.75	+1.10	ผ่านดีเยี่ยม
8	เทศบาลตำบลบางมะฝ่อ	โกรกพระ	98.32	+6.33	ผ่านดีเยี่ยม
9	เทศบาลตำบลทับกฤช	ชุมแสง	98.03	+0.94	ผ่านดี
10	เทศบาลตำบลตากฟ้า	ตากฟ้า	97.31	+1.22	ผ่านดี
11	เทศบาลตำบลอุคมัญญา	ตากฟ้า	98.42	+1.82	ผ่านดีเยี่ยม
12	เทศบาลตำบลช่องแค	ตากคลี	95.38	+11.09	ผ่านดี
13	เทศบาลตำบลท่าตะโก	ท่าตะโก	95.77	-0.18	ผ่านดี
14	เทศบาลตำบลบรรพตพิสัย	บรรพตพิสัย	98.72	+1.38	ผ่านดีเยี่ยม
15	เทศบาลตำบลบ้านแดน	บรรพตพิสัย	98.48	+1.73	ผ่านดีเยี่ยม
16	เทศบาลตำบลท่าน้ำอ้อยม่วงหัก	พยุหะคีรี	98.62	+0.84	ผ่านดีเยี่ยม
17	เทศบาลตำบลพยุหะ	พยุหะคีรี	99.51	+1.59	ผ่านดีเยี่ยม
18	เทศบาลตำบลไพศาลี	ไพศาลี	89.67	-2.95	ผ่าน
19	เทศบาลตำบลหนองเบน	เมืองนครสวรรค์	96.60	-1.28	ผ่านดี
20	เทศบาลตำบลลาดยาว	ลาดยาว	95.75	+10.12	ผ่านดี
21	เทศบาลตำบลศาลเจ้าไก่ต่อ	ลาดยาว	99.59	+4.27	ผ่านดีเยี่ยม
22	เทศบาลตำบลหนองบัว	หนองบัว	93.23	+8.87	ผ่าน
23	องค์การบริหารส่วนตำบลเขาดิน	เก้าเหลียว	93.08	+3.48	ผ่านดี
24	องค์การบริหารส่วนตำบลมหาโพธิ์	เก้าเหลียว	96.79	+1.48	ผ่านดี
25	องค์การบริหารส่วนตำบลหนองเต่า	เก้าเหลียว	98.43	+2.90	ผ่านดีเยี่ยม
26	องค์การบริหารส่วนตำบลหัวดง	เก้าเหลียว	98.49	+0.91	ผ่านดี
27	องค์การบริหารส่วนตำบลโกรกพระ	โกรกพระ	97.60	-0.03	ผ่านดี
28	องค์การบริหารส่วนตำบลนากลาง	โกรกพระ	98.80	+2.13	ผ่านดี
29	องค์การบริหารส่วนตำบลเนินกิ้วาว	โกรกพระ	99.39	+1.45	ผ่านดีเยี่ยม
30	องค์การบริหารส่วนตำบลเนินศาลา	โกรกพระ	97.98	+2.02	ผ่านดีเยี่ยม
31	องค์การบริหารส่วนตำบลยางตาล	โกรกพระ	99.34	+2.05	ผ่านดีเยี่ยม
32	องค์การบริหารส่วนตำบลศาลาแดง	โกรกพระ	96.34	+0.68	ผ่านดี
33	องค์การบริหารส่วนตำบลหาดสูง	โกรกพระ	95.73	+6.00	ผ่านดี
34	องค์การบริหารส่วนตำบลชุมตาบง	ชุมตาบง	92.86	+1.69	ผ่านดี
35	องค์การบริหารส่วนตำบลปางสวรรค์	ชุมตาบง	96.03	-1.80	ผ่านดี
36	องค์การบริหารส่วนตำบลเกษไชย	ชุมแสง	98.75	+6.23	ผ่านดีเยี่ยม
37	องค์การบริหารส่วนตำบลโคกหม้อ	ชุมแสง	96.38	+1.38	ผ่านดี
38	องค์การบริหารส่วนตำบลละมั่ง	ชุมแสง	98.37	+1.16	ผ่านดีเยี่ยม
39	องค์การบริหารส่วนตำบลทับกฤชใต้	ชุมแสง	97.29	-0.27	ผ่านดี
40	องค์การบริหารส่วนตำบลทับกฤชใต้	ชุมแสง	99.33	+4.39	ผ่านดีเยี่ยม

ที่	หน่วยงาน	อำเภอ	คะแนน ITA 2567	เปรียบเทียบกับปีที่ผ่านมา	ระดับผลการประเมิน
41	องค์การบริหารส่วนตำบลท่าไม้	ชุมแสง	97.59	+0.61	ผ่านดี
42	องค์การบริหารส่วนตำบลบางเคียน	ชุมแสง	96.12	-1.51	ผ่านดี
43	องค์การบริหารส่วนตำบลไผ่สิงห์	ชุมแสง	98.42	+0.73	ผ่านดีเยี่ยม
44	องค์การบริหารส่วนตำบลพันลาน	ชุมแสง	96.08	-1.05	ผ่านดี
45	องค์การบริหารส่วนตำบลพิบูล	ชุมแสง	98.23	+0.90	ผ่านดี
46	องค์การบริหารส่วนตำบลหนองกระเจา	ชุมแสง	97.87	+3.51	ผ่านดีเยี่ยม
47	องค์การบริหารส่วนตำบลเขาชายธง	ตากฟ้า	96.85	+5.46	ผ่านดี
48	องค์การบริหารส่วนตำบลตากฟ้า	ตากฟ้า	97.25	+4.04	ผ่านดี
49	องค์การบริหารส่วนตำบลพุนกยูง	ตากฟ้า	98.32	+0.51	ผ่านดีเยี่ยม
50	องค์การบริหารส่วนตำบลลำพยนต์	ตากฟ้า	98.63	+1.77	ผ่านดีเยี่ยม
51	องค์การบริหารส่วนตำบลสุขสำราญ	ตากฟ้า	97.14	+5.07	ผ่านดี
52	องค์การบริหารส่วนตำบลหนองพิบูล	ตากฟ้า	97.22	+8.45	ผ่านดีเยี่ยม
53	องค์การบริหารส่วนตำบลจันเสน	ตากฟ้า	98.24	+0.93	ผ่านดีเยี่ยม
54	องค์การบริหารส่วนตำบลช่องแค	ตากฟ้า	95.66	-1.44	ผ่านดี
55	องค์การบริหารส่วนตำบลตากฟ้า	ตากฟ้า	98.62	+0.30	ผ่านดีเยี่ยม
56	องค์การบริหารส่วนตำบลพรหมนิมิต	ตากฟ้า	99.01	+1.36	ผ่านดีเยี่ยม
57	องค์การบริหารส่วนตำบลลาดทิพรส	ตากฟ้า	86.51	-7.33	ผ่าน
58	องค์การบริหารส่วนตำบลสร้อยทอง	ตากฟ้า	94.35	+0.30	ผ่าน
59	องค์การบริหารส่วนตำบลหนองโพ	ตากฟ้า	98.27	+1.61	ผ่านดี
60	องค์การบริหารส่วนตำบลหนองหม้อ	ตากฟ้า	98.11	+1.89	ผ่านดีเยี่ยม
61	องค์การบริหารส่วนตำบลห้วยหอม	ตากฟ้า	97.66	+1.51	ผ่านดี
62	องค์การบริหารส่วนตำบลหัวหวาย	ตากฟ้า	96.10	+3.04	ผ่านดี
63	องค์การบริหารส่วนตำบลคอนคา	ท่าตะโก	98.76	+1.91	ผ่านดีเยี่ยม
64	องค์การบริหารส่วนตำบลท่าตะโก	ท่าตะโก	92.76	+2.54	ผ่าน
65	องค์การบริหารส่วนตำบลท่าขนบ	ท่าตะโก	98.61	+1.88	ผ่านดี
66	องค์การบริหารส่วนตำบลพนมรอก	ท่าตะโก	97.60	+0.84	ผ่านดี
67	องค์การบริหารส่วนตำบลพนมเศษ	ท่าตะโก	98.39	+1.17	ผ่านดีเยี่ยม
68	องค์การบริหารส่วนตำบลวังมหากร	ท่าตะโก	99.06	+1.95	ผ่านดีเยี่ยม
69	องค์การบริหารส่วนตำบลวังใหญ่	ท่าตะโก	98.22	+0.81	ผ่านดี
70	องค์การบริหารส่วนตำบลสายลำโพง	ท่าตะโก	96.19	+6.28	ผ่านดี
71	องค์การบริหารส่วนตำบลหนองหลวง	ท่าตะโก	97.19	-0.03	ผ่านดี
72	องค์การบริหารส่วนตำบลหัวถนน	ท่าตะโก	98.95	+6.14	ผ่านดี
73	องค์การบริหารส่วนตำบลเจริญผล	บรรพตพิสัย	97.68	+2.45	ผ่านดี
74	องค์การบริหารส่วนตำบลด่านช้าง	บรรพตพิสัย	98.65	+1.87	ผ่านดี
75	องค์การบริหารส่วนตำบลตาชืด	บรรพตพิสัย	98.93	+4.40	ผ่านดี
76	องค์การบริหารส่วนตำบลด่าง	บรรพตพิสัย	97.56	+8.33	ผ่านดีเยี่ยม
77	องค์การบริหารส่วนตำบลท่าจิว	บรรพตพิสัย	96.38	-0.95	ผ่านดี
78	องค์การบริหารส่วนตำบลบางแก้ว	บรรพตพิสัย	93.89	+1.86	ผ่านดี
79	องค์การบริหารส่วนตำบลบางตาหงาย	บรรพตพิสัย	97.69	-0.91	ผ่านดี
80	องค์การบริหารส่วนตำบลบึงปลาทุ	บรรพตพิสัย	91.66	+2.25	ผ่านดี
81	องค์การบริหารส่วนตำบลหนองกรด	บรรพตพิสัย	96.57	+3.70	ผ่านดี
82	องค์การบริหารส่วนตำบลหนองตาจิว	บรรพตพิสัย	99.28	+3.78	ผ่านดีเยี่ยม
83	องค์การบริหารส่วนตำบลหูควาง	บรรพตพิสัย	90.86	+4.72	ผ่านดี
84	องค์การบริหารส่วนตำบลอ่างทอง	บรรพตพิสัย	94.49	-2.93	ผ่านดี
85	องค์การบริหารส่วนตำบลเขาทะลุ	พยุหะคีรี	98.29	+2.68	ผ่านดี
86	องค์การบริหารส่วนตำบลเขาทอง	พยุหะคีรี	99.10	+1.28	ผ่านดี
87	องค์การบริหารส่วนตำบลน้ำทรง	พยุหะคีรี	96.95	+1.34	ผ่านดี
88	องค์การบริหารส่วนตำบลนิคมเขาบ่อแก้ว	พยุหะคีรี	92.71	+1.07	ผ่านดี
89	องค์การบริหารส่วนตำบลเนินมะกอก	พยุหะคีรี	99.26	+1.37	ผ่านดีเยี่ยม
90	องค์การบริหารส่วนตำบลพยุหะ	พยุหะคีรี	96.65	-1.05	ผ่านดี

ที่	หน่วยงาน	อำเภอ	คะแนน ITA 2567	เปรียบเทียบ ปีที่ผ่านมา	ระดับผลการประเมิน
91	องค์การบริหารส่วนตำบลยางขาว	พยุหะคีรี	98.18	+0.47	ผ่านดี
92	องค์การบริหารส่วนตำบลยาน์หรี	พยุหะคีรี	98.35	+1.12	ผ่านดี
93	องค์การบริหารส่วนตำบลสระทะเล	พยุหะคีรี	91.59	-5.80	ผ่านดี
94	องค์การบริหารส่วนตำบลโคกเตี้ย	ไพศาลี	96.73	-0.04	ผ่านดี
95	องค์การบริหารส่วนตำบลตะคร้อ	ไพศาลี	97.37	-0.41	ผ่านดี
96	องค์การบริหารส่วนตำบลนาขอม	ไพศาลี	96.92	+3.33	ผ่านดี
97	องค์การบริหารส่วนตำบลโพธิ์ประสาท	ไพศาลี	97.00	-0.20	ผ่านดี
98	องค์การบริหารส่วนตำบลไพศาลี	ไพศาลี	98.33	+0.77	ผ่านดี
99	องค์การบริหารส่วนตำบลวังซ้อย	ไพศาลี	94.99	-2.44	ผ่านดี
100	องค์การบริหารส่วนตำบลวังน้ำลัด	ไพศาลี	97.51	+4.40	ผ่านดีเยี่ยม
101	องค์การบริหารส่วนตำบลอ่าโรงชัย	ไพศาลี	97.92	+0.44	ผ่านดี
102	องค์การบริหารส่วนตำบลกลางแดด	เมืองนครสวรรค์	97.63	+2.95	ผ่านดี
103	องค์การบริหารส่วนตำบลเกรียงไกร	เมืองนครสวรรค์	99.11	+3.44	ผ่านดีเยี่ยม
104	องค์การบริหารส่วนตำบลแควใหญ่	เมืองนครสวรรค์	97.30	+2.48	ผ่านดี
105	องค์การบริหารส่วนตำบลตะเคียนเลื่อน	เมืองนครสวรรค์	97.57	+1.58	ผ่านดี
106	องค์การบริหารส่วนตำบลนครสวรรค์ตก	เมืองนครสวรรค์	97.80	+1.89	ผ่านดี
107	องค์การบริหารส่วนตำบลนครสวรรค์ออก	เมืองนครสวรรค์	99.93	+1.66	ผ่านดีเยี่ยม
108	องค์การบริหารส่วนตำบลบางพระหลวง	เมืองนครสวรรค์	97.63	+0.01	ผ่านดี
109	องค์การบริหารส่วนตำบลบางม่วง	เมืองนครสวรรค์	96.14	+0.12	ผ่านดี
110	องค์การบริหารส่วนตำบลบ้านแก่ง	เมืองนครสวรรค์	98.79	+1.65	ผ่านดี
111	องค์การบริหารส่วนตำบลบ้านมะเกลือ	เมืองนครสวรรค์	96.21	+8.23	ผ่านดี
112	องค์การบริหารส่วนตำบลบึงเสนาท	เมืองนครสวรรค์	97.70	+2.63	ผ่านดี
113	องค์การบริหารส่วนตำบลพระนอน	เมืองนครสวรรค์	95.68	-2.73	ผ่านดี
114	องค์การบริหารส่วนตำบลวัดไทรย์	เมืองนครสวรรค์	99.03	+1.44	ผ่านดีเยี่ยม
115	องค์การบริหารส่วนตำบลหนองกรด	เมืองนครสวรรค์	99.03	+3.08	ผ่านดีเยี่ยม
116	องค์การบริหารส่วนตำบลหนองกระโดน	เมืองนครสวรรค์	96.92	-0.82	ผ่านดี
117	องค์การบริหารส่วนตำบลหนองปลิง	เมืองนครสวรรค์	92.84	+3.53	ผ่านดี
118	องค์การบริหารส่วนตำบลแม่เปิน	แม่เปิน	92.58	+1.48	ผ่านดี
119	องค์การบริหารส่วนตำบลเขาชนกัน	แม่วงก์	89.23	-4.54	ผ่าน
120	องค์การบริหารส่วนตำบลแม่เลี้ยง	แม่วงก์	95.80	+5.61	ผ่านดี
121	องค์การบริหารส่วนตำบลแม่วงก์	แม่วงก์	96.47	+1.87	ผ่านดี
122	องค์การบริหารส่วนตำบลวังชัน	แม่วงก์	98.17	+1.05	ผ่านดีเยี่ยม
123	องค์การบริหารส่วนตำบลเนินขี้เหล็ก	ลาดยาว	96.40	+0.80	ผ่านดี
124	องค์การบริหารส่วนตำบลบ้านไร่	ลาดยาว	96.86	+0.23	ผ่านดี
125	องค์การบริหารส่วนตำบลมวบแก	ลาดยาว	96.33	-0.89	ผ่านดี
126	องค์การบริหารส่วนตำบลลาดยาว	ลาดยาว	93.43	-2.39	ผ่านดี
127	องค์การบริหารส่วนตำบลวังม้า	ลาดยาว	99.50	+1.53	ผ่านดีเยี่ยม
128	องค์การบริหารส่วนตำบลวังเมือง	ลาดยาว	96.98	+6.53	ผ่านดีเยี่ยม
129	องค์การบริหารส่วนตำบลศาลเจ้าไก่ต่อ	ลาดยาว	95.31	-0.45	ผ่านดี
130	องค์การบริหารส่วนตำบลสร้อยละคร	ลาดยาว	93.29	-1.61	ผ่าน
131	องค์การบริหารส่วนตำบลสระแก้ว	ลาดยาว	98.98	+1.08	ผ่านดีเยี่ยม
132	องค์การบริหารส่วนตำบลหนองนมวัว	ลาดยาว	98.95	+0.94	ผ่านดีเยี่ยม
133	องค์การบริหารส่วนตำบลหนองยาว	ลาดยาว	97.62	+1.11	ผ่านดีเยี่ยม
134	องค์การบริหารส่วนตำบลหัวน้ำหอม	ลาดยาว	94.31	+0.46	ผ่านดี
135	องค์การบริหารส่วนตำบลทุ่งทอง	หนองบัว	95.46	+3.89	ผ่านดี
136	องค์การบริหารส่วนตำบลธารทหาร	หนองบัว	98.95	+1.01	ผ่านดี
137	องค์การบริหารส่วนตำบลวังบ่อ	หนองบัว	97.04	-0.78	ผ่านดีเยี่ยม
138	องค์การบริหารส่วนตำบลหนองกล้วย	หนองบัว	97.09	-0.86	ผ่านดี
139	องค์การบริหารส่วนตำบลหนองบัว	หนองบัว	98.42	+1.22	ผ่านดีเยี่ยม
140	องค์การบริหารส่วนตำบลหัวถั่วใต้	หนองบัว	98.12	+4.69	ผ่านดีเยี่ยม



ที่	หน่วยงาน	อำเภอ	คะแนน ITA 2567	เปรียบเทียบ ปีที่ผ่านมา	ระดับผลการประเมิน
141	องค์การบริหารส่วนตำบลห้วยแก้วเหนือ	หนองบัว	96.07	+0.94	ผ่านดี
142	องค์การบริหารส่วนตำบลห้วยร่วม	หนองบัว	92.10	+4.40	ผ่านดี
143	องค์การบริหารส่วนตำบลห้วยใหญ่	หนองบัว	94.74	-3.19	ผ่านดี



ผลการประเมินคุณธรรมและความโปร่งใสในการดำเนินงานของหน่วยงานภาครัฐ
ประจำปีงบประมาณ พ.ศ. 2567
ประเภทองค์กรปกครองส่วนท้องถิ่น
พื้นที่ภาค 6
จังหวัดพิจิตร

ที่	หน่วยงาน	อำเภอ	คะแนน ITA 2567	เปรียบเทียบกับปีที่ผ่านมา	ระดับผลการประเมิน
1	องค์การบริหารส่วนจังหวัดพิจิตร	เมืองพิจิตร	88.91	-4.39	ผ่าน
2	เทศบาลเมืองตะพานหิน	ตะพานหิน	92.29	-0.68	ผ่าน
3	เทศบาลเมืองบางมูลนาก	บางมูลนาก	98.17	+0.52	ผ่านดีเยี่ยม
4	เทศบาลเมืองพิจิตร	เมืองพิจิตร	93.42	-3.74	ผ่านดี
5	เทศบาลตำบลวังบงค์	ดงเจริญ	95.47	+4.43	ผ่านดี
6	เทศบาลตำบลสำนักขุนเณร	ดงเจริญ	93.53	-2.69	ผ่าน
7	เทศบาลตำบลหนองพยอม	ตะพานหิน	89.97	+0.28	ผ่าน
8	เทศบาลตำบลเขาทราย	ทับคล้อ	91.98	+5.43	ผ่าน
9	เทศบาลตำบลทับคล้อ	ทับคล้อ	94.19	+0.16	ผ่านดี
10	เทศบาลตำบลเนินมะกอก	บางมูลนาก	92.57	-2.30	ผ่าน
11	เทศบาลตำบลบางไผ่	บางมูลนาก	92.83	-1.80	ผ่านดี
12	เทศบาลตำบลวังตะกู่	บางมูลนาก	87.77	-3.25	ผ่าน
13	เทศบาลตำบลหอไกร	บางมูลนาก	92.57	-1.87	ผ่านดี
14	เทศบาลตำบลท่าเสา	โพทะเล	95.64	-0.61	ผ่านดี
15	เทศบาลตำบลห้วยน้อย	โพทะเล	91.41	+0.95	ผ่าน
16	เทศบาลตำบลบางคลาน	โพทะเล	85.91	-6.22	ผ่าน
17	เทศบาลตำบลโพทะเล	โพทะเล	80.00	-10.14	ต้องปรับปรุง
18	เทศบาลตำบลไผ่รอบ	โพธิ์ประทับช้าง	93.25	+0.65	ผ่าน
19	เทศบาลตำบลโพธิ์ประทับช้าง	โพธิ์ประทับช้าง	89.60	+1.20	ผ่าน
20	เทศบาลตำบลดงป่าคำ	เมืองพิจิตร	83.05	-10.56	ต้องปรับปรุง
21	เทศบาลตำบลท่าพ้อ	เมืองพิจิตร	88.38	-4.95	ผ่าน
22	เทศบาลตำบลวังกรด	เมืองพิจิตร	82.20	-9.78	ต้องปรับปรุง
23	เทศบาลตำบลหัวดง	เมืองพิจิตร	95.17	-1.52	ผ่านดี
24	เทศบาลตำบลวังทรายพูน	วังทรายพูน	76.05	-20.47	ต้องปรับปรุง
25	เทศบาลตำบลหนองปล้อง	วังทรายพูน	87.89	+0.06	ผ่าน
26	เทศบาลตำบลสากเหล็ก	สากเหล็ก	91.96	+0.97	ผ่านดี
27	เทศบาลตำบลกำแหงดิน	สามง่าม	96.74	+7.51	ผ่านดี
28	เทศบาลตำบลเนินปอ	สามง่าม	86.79	+2.48	ผ่าน
29	เทศบาลตำบลสามง่าม	สามง่าม	96.81	+4.38	ผ่านดี
30	องค์การบริหารส่วนตำบลวังจี้	ดงเจริญ	90.36	+4.90	ผ่าน
31	องค์การบริหารส่วนตำบลวังจี้ใต้	ดงเจริญ	90.09	-2.58	ผ่าน
32	องค์การบริหารส่วนตำบลห้วยพุก	ดงเจริญ	87.72	-3.82	ผ่าน
33	องค์การบริหารส่วนตำบลห้วยรวม	ดงเจริญ	92.71	-1.82	ผ่าน
34	องค์การบริหารส่วนตำบลคลองคู	ตะพานหิน	86.95	-2.59	ผ่าน
35	องค์การบริหารส่วนตำบลวังราย	ตะพานหิน	88.63	+3.60	ผ่าน
36	องค์การบริหารส่วนตำบลดงตะขบ	ตะพานหิน	89.62	+8.89	ผ่าน
37	องค์การบริหารส่วนตำบลทับหมัน	ตะพานหิน	92.01	-2.36	ผ่าน
38	องค์การบริหารส่วนตำบลทุ่งโพธิ์	ตะพานหิน	91.05	-2.36	ผ่าน
39	องค์การบริหารส่วนตำบลไผ่หลวง	ตะพานหิน	85.99	-1.67	ผ่าน

ที่	หน่วยงาน	อำเภอ	คะแนน ITA 2567	เปรียบเทียบ ปีที่ผ่านมา	ระดับผลการประเมิน
40	องค์การบริหารส่วนตำบลวังสำโรง	ตะพานหิน	84.54	-9.00	ต้องปรับปรุง
41	องค์การบริหารส่วนตำบลวังหลุม	ตะพานหิน	89.22	-1.51	ผ่าน
42	องค์การบริหารส่วนตำบลวังห้วย	ตะพานหิน	92.38	+6.76	ผ่าน
43	องค์การบริหารส่วนตำบลห้วยเกตุ	ตะพานหิน	94.92	+1.95	ผ่าน
44	องค์การบริหารส่วนตำบลเขาเจ็ดยอด	ทับคล้อ	92.09	+5.44	ผ่าน
45	องค์การบริหารส่วนตำบลเขาทราย	ทับคล้อ	90.32	+1.75	ผ่าน
46	องค์การบริหารส่วนตำบลทับคล้อ	ทับคล้อ	87.66	-3.03	ผ่าน
47	องค์การบริหารส่วนตำบลห้วยฟุ้ง	ทับคล้อ	91.89	+3.54	ผ่าน
48	องค์การบริหารส่วนตำบลบางไม้	บางมูลนาก	93.30	-2.46	ผ่าน
49	องค์การบริหารส่วนตำบลภูมิ	บางมูลนาก	88.03	+2.80	ผ่าน
50	องค์การบริหารส่วนตำบลลำประดา	บางมูลนาก	94.16	+2.17	ผ่าน
51	องค์การบริหารส่วนตำบลวังกรด	บางมูลนาก	89.41	-6.30	ผ่าน
52	องค์การบริหารส่วนตำบลวังตะกู	บางมูลนาก	91.69	+2.46	ผ่าน
53	องค์การบริหารส่วนตำบลวังสำโรง	บางมูลนาก	92.17	-1.53	ผ่าน
54	องค์การบริหารส่วนตำบลบางลาย	บึงนาราง	96.59	+6.69	ผ่านดี
55	องค์การบริหารส่วนตำบลบึงนาราง	บึงนาราง	94.74	+1.55	ผ่าน
56	องค์การบริหารส่วนตำบลโพธิ์โพรงงาม	บึงนาราง	88.62	-3.06	ผ่าน
57	องค์การบริหารส่วนตำบลห้วยแก้ว	บึงนาราง	92.39	0.00	ผ่าน
58	องค์การบริหารส่วนตำบลแหลมรัง	บึงนาราง	95.61	+4.40	ผ่านดี
59	องค์การบริหารส่วนตำบลหนอง	โพทะเล	91.40	+7.69	ผ่าน
60	องค์การบริหารส่วนตำบลท่าขมิ้น	โพทะเล	92.26	+4.08	ผ่าน
61	องค์การบริหารส่วนตำบลท่าช้าง	โพทะเล	94.48	+11.23	ผ่าน
62	องค์การบริหารส่วนตำบลท่าบัว	โพทะเล	90.05	+0.21	ผ่าน
63	องค์การบริหารส่วนตำบลห้วยน้ำ	โพทะเล	93.79	+1.27	ผ่าน
64	องค์การบริหารส่วนตำบลท่าเสา	โพทะเล	93.06	-0.96	ผ่าน
65	องค์การบริหารส่วนตำบลบ้านน้อย	โพทะเล	93.77	+9.15	ผ่าน
66	องค์การบริหารส่วนตำบลโพทะเล	โพทะเล	87.36	+0.68	ผ่าน
67	องค์การบริหารส่วนตำบลวัดขวาง	โพทะเล	94.36	+1.70	ผ่าน
68	องค์การบริหารส่วนตำบลดงเสือเหลือง	โพธิ์ประทับช้าง	92.22	-1.32	ผ่าน
69	องค์การบริหารส่วนตำบลทุ่งใหญ่	โพธิ์ประทับช้าง	91.48	+32.42	ผ่าน
70	องค์การบริหารส่วนตำบลเนินสว่าง	โพธิ์ประทับช้าง	94.53	-0.52	ผ่าน
71	องค์การบริหารส่วนตำบลไม้ทาไฟ	โพธิ์ประทับช้าง	92.01	-1.02	ผ่าน
72	องค์การบริหารส่วนตำบลโพธิ์ประทับช้าง	โพธิ์ประทับช้าง	94.38	+1.59	ผ่าน
73	องค์การบริหารส่วนตำบลคลองคะเชนทร์	เมืองพิจิตร	90.46	+2.12	ผ่าน
74	องค์การบริหารส่วนตำบลละมั่ง	เมืองพิจิตร	91.03	-1.53	ผ่าน
75	องค์การบริหารส่วนตำบลดงกลาง	เมืองพิจิตร	88.01	0.00	ผ่าน
76	องค์การบริหารส่วนตำบลท่าหลวง	เมืองพิจิตร	93.16	-0.52	ผ่าน
77	องค์การบริหารส่วนตำบลท่าเรือ	เมืองพิจิตร	93.06	+3.45	ผ่าน
78	องค์การบริหารส่วนตำบลบ้านบุ่ง	เมืองพิจิตร	93.29	+4.55	ผ่าน
79	องค์การบริหารส่วนตำบลปากทาง	เมืองพิจิตร	92.11	+2.20	ผ่าน
80	องค์การบริหารส่วนตำบลป่ามะคาบ	เมืองพิจิตร	94.51	-0.54	ผ่านดี
81	องค์การบริหารส่วนตำบลฝั่งขวาง	เมืองพิจิตร	94.79	-0.59	ผ่าน
82	องค์การบริหารส่วนตำบลเมืองเก่า	เมืองพิจิตร	84.42	-4.69	ต้องปรับปรุง
83	องค์การบริหารส่วนตำบลย่านยาว	เมืองพิจิตร	86.03	-1.18	ผ่าน
84	องค์การบริหารส่วนตำบลโรงช้าง	เมืองพิจิตร	81.37	-8.93	ต้องปรับปรุง
85	องค์การบริหารส่วนตำบลสายคำโห้	เมืองพิจิตร	93.77	+0.37	ผ่าน
86	องค์การบริหารส่วนตำบลหัวดง	เมืองพิจิตร	90.15	+1.33	ผ่าน
87	องค์การบริหารส่วนตำบลบ้านนา	วชิรบารมี	93.38	+5.43	ผ่าน
88	องค์การบริหารส่วนตำบลบึงบัว	วชิรบารมี	96.04	+1.88	ผ่านดี
89	องค์การบริหารส่วนตำบลวังไม้กข์	วชิรบารมี	93.67	+7.02	ผ่านดี

ที่	หน่วยงาน	อำเภอ	คะแนน ITA 2567	เปรียบเทียบ ปีที่ผ่านมา	ระดับผลการประเมิน
90	องค์การบริหารส่วนตำบลหนองหลุม	วชิรบุรี	92.37	+0.34	ผ่าน
91	องค์การบริหารส่วนตำบลวังทรายพูน	วังทรายพูน	92.78	+6.23	ผ่านดี
92	องค์การบริหารส่วนตำบลหนองปลาไหล	วังทรายพูน	90.99	+4.75	ผ่าน
93	องค์การบริหารส่วนตำบลหนองพระ	วังทรายพูน	89.42	-4.63	ผ่านดี
94	องค์การบริหารส่วนตำบลคลองทราย	สากเหล็ก	95.90	+2.56	ผ่าน
95	องค์การบริหารส่วนตำบลท่าเยี่ยม	สากเหล็ก	91.84	+4.22	ผ่าน
96	องค์การบริหารส่วนตำบลวังหับไทร	สากเหล็ก	94.60	+3.11	ผ่าน
97	องค์การบริหารส่วนตำบลสากเหล็ก	สากเหล็ก	87.47	-8.44	ผ่าน
98	องค์การบริหารส่วนตำบลหนองหญ้าไทร	สากเหล็ก	94.42	+0.81	ผ่าน
99	องค์การบริหารส่วนตำบลกำแพงดิน	สามง่าม	89.17	-4.69	ผ่าน
100	องค์การบริหารส่วนตำบลรังนก	สามง่าม	88.98	-0.24	ผ่าน
101	องค์การบริหารส่วนตำบลสามง่าม	สามง่าม	84.48	-2.87	ต้องปรับปรุง
102	องค์การบริหารส่วนตำบลหนองโสน	สามง่าม	93.30	+2.23	ผ่านดี



ผลการประเมินคุณธรรมและความโปร่งใสในการดำเนินงานของหน่วยงานภาครัฐ
ประจำปีงบประมาณ พ.ศ. 2567
ประเภทองค์กรปกครองส่วนท้องถิ่น
พื้นที่ภาค 6
จังหวัดพิษณุโลก

ที่	หน่วยงาน	อำเภอ	คะแนน ITA 2567	เปรียบเทียบกับปีที่ผ่านมา	ระดับผลการประเมิน
1	องค์การบริหารส่วนจังหวัดพิษณุโลก	เมืองพิษณุโลก	91.80	-7.60	ผ่าน
2	เทศบาลนครพิษณุโลก	เมืองพิษณุโลก	82.63	-13.59	ต้องปรับปรุง
3	เทศบาลเมืองอัญญา	เมืองพิษณุโลก	96.22	-0.24	ผ่านดี
4	เทศบาลตำบลป่าแดง	ชาติตระการ	97.42	-0.13	ผ่านดี
5	เทศบาลตำบลนครไทย	นครไทย	93.36	-2.55	ผ่านดี
6	เทศบาลตำบลบ้านแยง	นครไทย	93.89	-4.89	ผ่าน
7	เทศบาลตำบลไทรย้อย	เนินมะปราง	94.39	-3.61	ผ่านดี
8	เทศบาลตำบลเนินมะปราง	เนินมะปราง	95.31	-3.39	ผ่านดี
9	เทศบาลตำบลบ้านม่วง	เนินมะปราง	90.34	-8.24	ผ่าน
10	เทศบาลตำบลเนินกุ่ม	บางกระพุ่ม	96.73	-2.38	ผ่านดี
11	เทศบาลตำบลบางกระพุ่ม	บางกระพุ่ม	96.94	-2.53	ผ่านดี
12	เทศบาลตำบลสนามคลี	บางกระพุ่ม	97.85	-1.57	ผ่านดีเยี่ยม
13	เทศบาลตำบลห้วยแก้ว	บางกระพุ่ม	91.79	-3.68	ผ่าน
14	เทศบาลตำบลบางระกำ	บางระกำ	99.00	+11.82	ผ่านดี
15	เทศบาลตำบลบางระกำเมืองใหม่	บางระกำ	90.23	-4.58	ผ่านดี
16	เทศบาลตำบลบึงระมาณ	บางระกำ	93.15	-6.29	ผ่าน
17	เทศบาลตำบลปลักแรด	บางระกำ	91.90	-7.61	ผ่าน
18	เทศบาลตำบลพันเสา	บางระกำ	96.06	-3.59	ผ่านดี
19	เทศบาลตำบลพรหมพิราม	พรหมพิราม	97.59	-1.39	ผ่านดี
20	เทศบาลตำบลวงษ์	พรหมพิราม	94.56	-1.32	ผ่านดี
21	เทศบาลตำบลท่าทอง	เมืองพิษณุโลก	92.56	-5.93	ผ่านดี
22	เทศบาลตำบลบ้านคลอง	เมืองพิษณุโลก	94.07	-5.63	ผ่านดี
23	เทศบาลตำบลบ้านใหม่	เมืองพิษณุโลก	95.29	-3.16	ผ่านดี
24	เทศบาลตำบลหลายชุมพล	เมืองพิษณุโลก	92.84	-0.74	ผ่าน
25	เทศบาลตำบลหัวรอ	เมืองพิษณุโลก	88.98	-10.43	ผ่าน
26	เทศบาลตำบลวังทอง	วังทอง	97.78	-0.79	ผ่านดีเยี่ยม
27	เทศบาลตำบลวัดโบสถ์	วัดโบสถ์	99.12	+3.98	ผ่านดี
28	องค์การบริหารส่วนตำบลชาติตระการ	ชาติตระการ	96.19	-2.88	ผ่าน
29	องค์การบริหารส่วนตำบลท่าสะพาน	ชาติตระการ	95.43	-1.18	ผ่าน
30	องค์การบริหารส่วนตำบลบ่อภาค	ชาติตระการ	93.73	-0.39	ผ่านดี
31	องค์การบริหารส่วนตำบลบ้านดง	ชาติตระการ	96.79	-1.62	ผ่านดี
32	องค์การบริหารส่วนตำบลป่าแดง	ชาติตระการ	95.37	+3.27	ผ่านดี
33	องค์การบริหารส่วนตำบลสวนเมี่ยง	ชาติตระการ	99.67	+2.39	ผ่านดีเยี่ยม
34	องค์การบริหารส่วนตำบลนครชุม	นครไทย	94.85	-4.08	ผ่านดี
35	องค์การบริหารส่วนตำบลนาบัว	นครไทย	87.43	-8.81	ผ่าน
36	องค์การบริหารส่วนตำบลน้ำกุ่ม	นครไทย	95.23	-2.98	ผ่านดี
37	องค์การบริหารส่วนตำบลเนินเพิ่ม	นครไทย	96.41	-2.40	ผ่านดี
38	องค์การบริหารส่วนตำบลบ่อโพธิ์	นครไทย	96.39	-2.13	ผ่านดี
39	องค์การบริหารส่วนตำบลบ้านพร้าว	นครไทย	92.62	-1.73	ผ่าน

ที่	หน่วยงาน	อำเภอ	คะแนน ITA 2567	เปรียบเทียบ ปีที่ผ่านมา	ระดับผลการประเมิน
40	องค์การบริหารส่วนตำบลยางโกลน	นครไทย	95.18	+1.18	ผ่าน
41	องค์การบริหารส่วนตำบลหนองกะท้าว	นครไทย	94.35	+0.43	ผ่านดี
42	องค์การบริหารส่วนตำบลห้วยเอี้ย	นครไทย	88.97	-7.92	ผ่าน
43	องค์การบริหารส่วนตำบลชมพู	เนินมะปราง	86.31	-8.25	ผ่าน
44	องค์การบริหารส่วนตำบลเนินมะปราง	เนินมะปราง	98.31	-0.55	ผ่านดีเยี่ยม
45	องค์การบริหารส่วนตำบลบ้านน้อยชุ่มชื้นเหล็ก	เนินมะปราง	98.29	-0.67	ผ่านดีเยี่ยม
46	องค์การบริหารส่วนตำบลวังโพรง	เนินมะปราง	92.64	-5.68	ผ่าน
47	องค์การบริหารส่วนตำบลวังยาง	เนินมะปราง	95.06	+0.96	ผ่านดี
48	องค์การบริหารส่วนตำบลโคกสลุด	บางกระพุ่ม	95.20	+0.51	ผ่าน
49	องค์การบริหารส่วนตำบลท่าตาล	บางกระพุ่ม	87.98	-8.94	ผ่าน
50	องค์การบริหารส่วนตำบลนครป่าหมาก	บางกระพุ่ม	92.41	-6.36	ผ่านดี
51	องค์การบริหารส่วนตำบลบ้านไร่	บางกระพุ่ม	87.11	-0.02	ผ่าน
52	องค์การบริหารส่วนตำบลไผ่ล้อม	บางกระพุ่ม	98.39	-0.94	ผ่านดี
53	องค์การบริหารส่วนตำบลคุดมั่ง	บางระกำ	97.43	-1.08	ผ่านดี
54	องค์การบริหารส่วนตำบลชุมแสงสงคราม	บางระกำ	97.25	-0.57	ผ่านดี
55	องค์การบริหารส่วนตำบลท่านางงาม	บางระกำ	93.05	-1.86	ผ่าน
56	องค์การบริหารส่วนตำบลนิคมพัฒนา	บางระกำ	97.56	+0.34	ผ่านดี
57	องค์การบริหารส่วนตำบลบ่อทอง	บางระกำ	94.44	+0.43	ผ่าน
58	องค์การบริหารส่วนตำบลบึงกอก	บางระกำ	95.78	-1.28	ผ่านดี
59	องค์การบริหารส่วนตำบลวังอิทก	บางระกำ	95.22	-2.53	ผ่านดี
60	องค์การบริหารส่วนตำบลหนองกุดลา	บางระกำ	88.46	-2.55	ผ่าน
61	องค์การบริหารส่วนตำบลคงประคำ	พรหมพิราม	92.92	-3.76	ผ่าน
62	องค์การบริหารส่วนตำบลลูกเทียม	พรหมพิราม	92.21	-7.26	ผ่าน
63	องค์การบริหารส่วนตำบลพิชัยเยี่ยง	พรหมพิราม	89.23	-7.11	ผ่าน
64	องค์การบริหารส่วนตำบลท่าช้าง	พรหมพิราม	87.36	-3.85	ผ่าน
65	องค์การบริหารส่วนตำบลพรหมพิราม	พรหมพิราม	96.28	-2.50	ผ่านดี
66	องค์การบริหารส่วนตำบลมะตอง	พรหมพิราม	93.73	-5.40	ผ่าน
67	องค์การบริหารส่วนตำบลมะตูม	พรหมพิราม	93.81	-5.35	ผ่านดี
68	องค์การบริหารส่วนตำบลม่วง	พรหมพิราม	93.71	-5.29	ผ่านดี
69	องค์การบริหารส่วนตำบลวังวน	พรหมพิราม	96.21	-1.19	ผ่านดี
70	องค์การบริหารส่วนตำบลศรีภิรมย์	พรหมพิราม	92.65	-2.16	ผ่านดี
71	องค์การบริหารส่วนตำบลหนองแขม	พรหมพิราม	93.75	+3.74	ผ่าน
72	องค์การบริหารส่วนตำบลหอกลอง	พรหมพิราม	95.62	-3.74	ผ่านดี
73	องค์การบริหารส่วนตำบลวังงาม	เมืองพิษณุโลก	94.94	-4.57	ผ่านดี
74	องค์การบริหารส่วนตำบลจอมทอง	เมืองพิษณุโลก	93.99	-2.96	ผ่าน
75	องค์การบริหารส่วนตำบลดอนทอง	เมืองพิษณุโลก	94.29	-3.12	ผ่านดี
76	องค์การบริหารส่วนตำบลท่าโพธิ์	เมืองพิษณุโลก	91.14	-8.11	ผ่าน
77	องค์การบริหารส่วนตำบลบ้านกว้าง	เมืองพิษณุโลก	92.38	-4.52	ผ่าน
78	องค์การบริหารส่วนตำบลบ้านป่า	เมืองพิษณุโลก	92.06	-0.89	ผ่าน
79	องค์การบริหารส่วนตำบลบึงพระ	เมืองพิษณุโลก	94.07	-3.30	ผ่านดี
80	องค์การบริหารส่วนตำบลปากโทก	เมืองพิษณุโลก	96.68	-0.87	ผ่านดี
81	องค์การบริหารส่วนตำบลไผ่ขอดอน	เมืองพิษณุโลก	94.93	-3.46	ผ่าน
82	องค์การบริหารส่วนตำบลมะขามสูง	เมืองพิษณุโลก	97.56	+1.47	ผ่านดีเยี่ยม
83	องค์การบริหารส่วนตำบลวังน้ำคู้	เมืองพิษณุโลก	96.95	-1.13	ผ่านดี
84	องค์การบริหารส่วนตำบลวัดจันทร์	เมืองพิษณุโลก	86.55	-7.66	ผ่าน
85	องค์การบริหารส่วนตำบลวัดพริก	เมืองพิษณุโลก	96.45	-1.24	ผ่านดี
86	องค์การบริหารส่วนตำบลสมอแข	เมืองพิษณุโลก	95.27	-2.28	ผ่าน
87	องค์การบริหารส่วนตำบลแก่งโสกา	วังทอง	91.63	-1.35	ผ่าน
88	องค์การบริหารส่วนตำบลชัยนาม	วังทอง	98.23	+1.08	ผ่านดี
89	องค์การบริหารส่วนตำบลดินทอง	วังทอง	93.05	-4.66	ผ่าน

ที่	หน่วยงาน	อำเภอ	คะแนน ITA 2567	เปรียบเทียบกับปีที่ผ่านมา	ระดับผลการประเมิน
90	องค์การบริหารส่วนตำบลท่าหมื่นราม	วังทอง	94.01	-1.35	ผ่าน
91	องค์การบริหารส่วนตำบลบ้านกลาง	วังทอง	96.75	-1.33	ผ่านดี
92	องค์การบริหารส่วนตำบลพันชาติ	วังทอง	95.02	-1.16	ผ่านดี
93	องค์การบริหารส่วนตำบลแม่ระกา	วังทอง	95.44	+1.25	ผ่านดี
94	องค์การบริหารส่วนตำบลวังทอง	วังทอง	92.41	+0.28	ผ่าน
95	องค์การบริหารส่วนตำบลวังนกแอ่น	วังทอง	93.29	-5.41	ผ่านดี
96	องค์การบริหารส่วนตำบลวังพิรุณ	วังทอง	95.59	-3.73	ผ่านดี
97	องค์การบริหารส่วนตำบลหนองพระ	วังทอง	90.08	-7.22	ผ่านดี
98	องค์การบริหารส่วนตำบลคันไ้	วัดโบสถ์	90.91	-5.69	ผ่าน
99	องค์การบริหารส่วนตำบลทองแท้	วัดโบสถ์	98.48	-0.71	ผ่านดี
100	องค์การบริหารส่วนตำบลห่างาม	วัดโบสถ์	95.91	-3.63	ผ่านดี
101	องค์การบริหารส่วนตำบลบ้านยาง	วัดโบสถ์	97.71	-1.34	ผ่านดีเยี่ยม
102	องค์การบริหารส่วนตำบลวัดโบสถ์	วัดโบสถ์	94.31	+0.74	ผ่าน
103	องค์การบริหารส่วนตำบลหินลาด	วัดโบสถ์	95.85	-2.31	ผ่านดี



ผลการประเมินคุณธรรมและความโปร่งใสในการดำเนินงานของหน่วยงานภาครัฐ
ประจำปีงบประมาณ พ.ศ. 2567
ประเภทองค์กรปกครองส่วนท้องถิ่น
พื้นที่ภาค 6
จังหวัดเพชรบูรณ์

ที่	หน่วยงาน	อำเภอ	คะแนน ITA 2567	เปรียบเทียบกับปีที่ผ่านมา	ระดับผลการประเมิน
1	องค์การบริหารส่วนจังหวัดเพชรบูรณ์	เมืองเพชรบูรณ์	94.15	+3.27	ผ่าน
2	เทศบาลเมืองเพชรบูรณ์	เมืองเพชรบูรณ์	95.03	+1.46	ผ่านดี
3	เทศบาลเมืองวิเชียรบุรี	วิเชียรบุรี	97.62	-0.34	ผ่านดีเยี่ยม
4	เทศบาลเมืองหล่มสัก	หล่มสัก	87.35	+7.19	ผ่าน
5	เทศบาลตำบลแคมป์สน	เขาค้อ	90.08	-3.95	ผ่าน
6	เทศบาลตำบลชนแดน	ชนแดน	98.42	+2.08	ผ่านดีเยี่ยม
7	เทศบาลตำบลคงขุย	ชนแดน	97.99	+12.80	ผ่านดี
8	เทศบาลตำบลท่าข้าม	ชนแดน	97.58	+1.79	ผ่านดี
9	เทศบาลตำบลศาลาลาย	ชนแดน	96.19	-1.46	ผ่านดี
10	เทศบาลตำบลซับสมอทอด	บึงสามพัน	93.61	-3.10	ผ่านดี
11	เทศบาลตำบลท่าพล	เมืองเพชรบูรณ์	98.02	+2.79	ผ่านดีเยี่ยม
12	เทศบาลตำบลนางิ้ว	เมืองเพชรบูรณ์	90.83	+0.35	ผ่านดี
13	เทศบาลตำบลวังชมภู	เมืองเพชรบูรณ์	97.57	+6.54	ผ่านดี
14	เทศบาลตำบลห้วยดง	วังโป่ง	96.10	+0.06	ผ่านดี
15	เทศบาลตำบลวังโป่ง	วังโป่ง	81.79	-11.53	ต้องปรับปรุง
16	เทศบาลตำบลห้วยเตย	วิเชียรบุรี	96.96	+0.22	ผ่านดี
17	เทศบาลตำบลโคกสะอาด	ศรีเทพ	89.16	-5.25	ผ่าน
18	เทศบาลตำบลสว่างวัฒนา	ศรีเทพ	95.83	-2.32	ผ่านดี
19	เทศบาลตำบลเฉลียงทอง	หนองไผ่	96.09	+3.30	ผ่านดี
20	เทศบาลตำบลนาเฉลียง	หนองไผ่	93.36	-4.88	ผ่านดี
21	เทศบาลตำบลบ่อไทย	หนองไผ่	94.46	+1.67	ผ่านดี
22	เทศบาลตำบลบัววัฒนา	หนองไผ่	97.62	+1.00	ผ่านดีเยี่ยม
23	เทศบาลตำบลบ้านโพน	หนองไผ่	98.89	+3.26	ผ่านดีเยี่ยม
24	เทศบาลตำบลหนองไผ่	หนองไผ่	95.43	-0.44	ผ่านดี
25	เทศบาลตำบลหล่มเก่า	หล่มเก่า	90.70	-4.87	ผ่าน
26	เทศบาลตำบลตาลเดี่ยว	หล่มสัก	99.16	+2.39	ผ่านดีเยี่ยม
27	องค์การบริหารส่วนตำบลเข็กน้อย	เขาค้อ	89.51	+3.86	ผ่าน
28	องค์การบริหารส่วนตำบลเขาค้อ	เขาค้อ	91.21	-5.60	ผ่านดี
29	องค์การบริหารส่วนตำบลทุ่งสมอ	เขาค้อ	96.83	+5.66	ผ่านดี
30	องค์การบริหารส่วนตำบลหนองแม่นา	เขาค้อ	99.67	+2.25	ผ่านดีเยี่ยม
31	องค์การบริหารส่วนตำบลชนแดน	ชนแดน	94.73	+6.44	ผ่านดี
32	องค์การบริหารส่วนตำบลซับพุทรา	ชนแดน	92.16	-2.32	ผ่านดี
33	องค์การบริหารส่วนตำบลคงขุย	ชนแดน	99.09	+5.86	ผ่านดีเยี่ยม
34	องค์การบริหารส่วนตำบลตะกุดไร	ชนแดน	96.22	-0.29	ผ่านดี
35	องค์การบริหารส่วนตำบลท่าข้าม	ชนแดน	88.07	+0.98	ผ่าน
36	องค์การบริหารส่วนตำบลบ้านกล้วย	ชนแดน	93.46	+20.63	ผ่านดี
37	องค์การบริหารส่วนตำบลพุทราบาท	ชนแดน	93.88	+1.08	ผ่านดี
38	องค์การบริหารส่วนตำบลลาดแค	ชนแดน	96.65	+1.18	ผ่านดี
39	องค์การบริหารส่วนตำบลโคกมน	น้ำหนาว	95.40	+11.05	ผ่านดี

ที่	หน่วยงาน	อำเภอ	คะแนน ITA 2567	เปรียบเทียบกับปีที่ผ่านมา	ระดับผลการประเมิน
40	องค์การบริหารส่วนตำบลน้ำหนาว	น้ำหนาว	93.09	+0.38	ผ่านดี
41	องค์การบริหารส่วนตำบลวังหลวง	น้ำหนาว	94.74	-2.82	ผ่านดี
42	องค์การบริหารส่วนตำบลหลักด่าน	น้ำหนาว	97.84	+1.73	ผ่านดี
43	องค์การบริหารส่วนตำบลกั้นจุก	บึงสามพัน	97.05	+3.09	ผ่านดี
44	องค์การบริหารส่วนตำบลชัยไม่แดง	บึงสามพัน	97.70	+3.89	ผ่านดี
45	องค์การบริหารส่วนตำบลชัยสมอทอด	บึงสามพัน	98.53	+6.56	ผ่านดีเยี่ยม
46	องค์การบริหารส่วนตำบลบึงสามพัน	บึงสามพัน	94.19	-0.60	ผ่านดี
47	องค์การบริหารส่วนตำบลพญาวัง	บึงสามพัน	97.91	+2.62	ผ่านดีเยี่ยม
48	องค์การบริหารส่วนตำบลวังพิถูล	บึงสามพัน	98.01	+0.81	ผ่านดี
49	องค์การบริหารส่วนตำบลศรีมงคล	บึงสามพัน	96.27	+1.06	ผ่านดี
50	องค์การบริหารส่วนตำบลสระแก้ว	บึงสามพัน	93.98	-2.29	ผ่าน
51	องค์การบริหารส่วนตำบลหนองแจง	บึงสามพัน	98.14	-0.37	ผ่านดีเยี่ยม
52	องค์การบริหารส่วนตำบลขอนแก่น	เมืองเพชรบูรณ์	90.76	+4.33	ผ่าน
53	องค์การบริหารส่วนตำบลดงมูลเหล็ก	เมืองเพชรบูรณ์	95.78	-0.62	ผ่านดี
54	องค์การบริหารส่วนตำบลตะแบะ	เมืองเพชรบูรณ์	96.08	+5.24	ผ่านดี
55	องค์การบริหารส่วนตำบลท่าพล	เมืองเพชรบูรณ์	87.94	-4.75	ผ่าน
56	องค์การบริหารส่วนตำบลนาป่า	เมืองเพชรบูรณ์	91.77	+7.38	ผ่านดี
57	องค์การบริหารส่วนตำบลนายม	เมืองเพชรบูรณ์	85.71	-6.38	ผ่าน
58	องค์การบริหารส่วนตำบลน้ำร้อน	เมืองเพชรบูรณ์	96.51	+0.74	ผ่านดี
59	องค์การบริหารส่วนตำบลบ้านโคก	เมืองเพชรบูรณ์	96.02	-1.42	ผ่านดี
60	องค์การบริหารส่วนตำบลบ้านโตก	เมืองเพชรบูรณ์	98.38	+3.33	ผ่านดี
61	องค์การบริหารส่วนตำบลปลาเสา	เมืองเพชรบูรณ์	96.76	+4.87	ผ่านดี
62	องค์การบริหารส่วนตำบลระวีง	เมืองเพชรบูรณ์	96.39	+0.19	ผ่านดี
63	องค์การบริหารส่วนตำบลวังชมพู	เมืองเพชรบูรณ์	95.94	+3.55	ผ่านดี
64	องค์การบริหารส่วนตำบลสะเดียง	เมืองเพชรบูรณ์	90.93	+0.05	ผ่านดี
65	องค์การบริหารส่วนตำบลห้วยสะแก	เมืองเพชรบูรณ์	94.72	+2.10	ผ่านดี
66	องค์การบริหารส่วนตำบลห้วยใหญ่	เมืองเพชรบูรณ์	92.18	-2.07	ผ่านดี
67	องค์การบริหารส่วนตำบลชัยเปิบ	วังโป่ง	94.58	+3.26	ผ่านดี
68	องค์การบริหารส่วนตำบลท้ายดง	วังโป่ง	96.68	+2.83	ผ่านดี
69	องค์การบริหารส่วนตำบลวังโป่ง	วังโป่ง	94.21	-2.22	ผ่านดี
70	องค์การบริหารส่วนตำบลวังศาล	วังโป่ง	95.18	+5.04	ผ่านดี
71	องค์การบริหารส่วนตำบลวังหิน	วังโป่ง	89.12	-6.11	ผ่าน
72	องค์การบริหารส่วนตำบลโคกปรัง	วิเชียรบุรี	95.68	+0.89	ผ่านดี
73	องค์การบริหารส่วนตำบลชัยน้อย	วิเชียรบุรี	97.05	-0.20	ผ่านดี
74	องค์การบริหารส่วนตำบลชัยสมบูรณ์	วิเชียรบุรี	94.72	-0.87	ผ่านดี
75	องค์การบริหารส่วนตำบลท่าโรง	วิเชียรบุรี	91.48	-1.38	ผ่าน
76	องค์การบริหารส่วนตำบลน้ำร้อน	วิเชียรบุรี	96.38	+2.09	ผ่านดี
77	องค์การบริหารส่วนตำบลบ่อริง	วิเชียรบุรี	96.33	-0.13	ผ่านดีเยี่ยม
78	องค์การบริหารส่วนตำบลบึงกระจับ	วิเชียรบุรี	97.47	+3.62	ผ่านดีเยี่ยม
79	องค์การบริหารส่วนตำบลพยุขาม	วิเชียรบุรี	95.79	+0.37	ผ่านดี
80	องค์การบริหารส่วนตำบลพยุเตย	วิเชียรบุรี	97.90	+1.59	ผ่านดี
81	องค์การบริหารส่วนตำบลภูน้ำหยด	วิเชียรบุรี	89.83	+3.33	ผ่าน
82	องค์การบริหารส่วนตำบลยางสาว	วิเชียรบุรี	91.42	-5.24	ผ่านดี
83	องค์การบริหารส่วนตำบลวังใหญ่	วิเชียรบุรี	88.68	-2.13	ผ่าน
84	องค์การบริหารส่วนตำบลสระประตู	วิเชียรบุรี	94.29	-3.95	ผ่านดี
85	องค์การบริหารส่วนตำบลสามแยก	วิเชียรบุรี	93.98	+11.90	ผ่านดี
86	องค์การบริหารส่วนตำบลคลองกระจิง	ศรีเทพ	90.81	-2.86	ผ่านดี
87	องค์การบริหารส่วนตำบลนาสนุ่น	ศรีเทพ	88.11	-1.64	ผ่าน
88	องค์การบริหารส่วนตำบลประดู่งาม	ศรีเทพ	95.50	-3.75	ผ่านดี
89	องค์การบริหารส่วนตำบลศรีเทพ	ศรีเทพ	95.70	+0.17	ผ่านดี

ที่	หน่วยงาน	อำเภอ	คะแนน ITA 2567	เปรียบเทียบ ปีที่ผ่านมา	ระดับผลการประเมิน
90	องค์การบริหารส่วนตำบลสระกรวด	ศรีเทพ	88.97	-6.49	ผ่าน
91	องค์การบริหารส่วนตำบลหนองย่างทอย	ศรีเทพ	95.64	-1.33	ผ่านดี
92	องค์การบริหารส่วนตำบลก่องทูล	หนองไผ่	96.04	+6.56	ผ่านดี
93	องค์การบริหารส่วนตำบลท่าด้วง	หนองไผ่	96.40	-1.20	ผ่านดี
94	องค์การบริหารส่วนตำบลท่าแดง	หนองไผ่	97.67	-1.23	ผ่านดีเยี่ยม
95	องค์การบริหารส่วนตำบลเพชรละคร	หนองไผ่	87.53	+10.78	ผ่าน
96	องค์การบริหารส่วนตำบลยางงาม	หนองไผ่	92.17	+0.59	ผ่านดี
97	องค์การบริหารส่วนตำบลวังท่าดี	หนองไผ่	96.23	+0.94	ผ่านดี
98	องค์การบริหารส่วนตำบลวังโบสถ์	หนองไผ่	96.63	-1.83	ผ่านดี
99	องค์การบริหารส่วนตำบลหนองไผ่	หนองไผ่	97.14	-0.16	ผ่านดีเยี่ยม
100	องค์การบริหารส่วนตำบลห้วยโป่ง	หนองไผ่	97.11	+1.34	ผ่านดีเยี่ยม
101	องค์การบริหารส่วนตำบลดาดกกลอย	หล่มเก่า	98.93	+2.57	ผ่านดี
102	องค์การบริหารส่วนตำบลนาเกาะ	หล่มเก่า	93.80	+0.10	ผ่านดี
103	องค์การบริหารส่วนตำบลนาซ่า	หล่มเก่า	95.94	-2.69	ผ่านดี
104	องค์การบริหารส่วนตำบลนาแซง	หล่มเก่า	98.46	-0.62	ผ่านดีเยี่ยม
105	องค์การบริหารส่วนตำบลบ้านเนิน	หล่มเก่า	96.79	+0.64	ผ่านดี
106	องค์การบริหารส่วนตำบลวังบาล	หล่มเก่า	90.71	-4.54	ผ่าน
107	องค์การบริหารส่วนตำบลศิลา	หล่มเก่า	98.02	+2.93	ผ่านดีเยี่ยม
108	องค์การบริหารส่วนตำบลหล่มเก่า	หล่มเก่า	97.29	+4.79	ผ่านดี
109	องค์การบริหารส่วนตำบลหินขาว	หล่มเก่า	97.00	-0.30	ผ่านดีเยี่ยม
110	องค์การบริหารส่วนตำบลช้างตะตูด	หล่มสัก	95.51	+0.02	ผ่าน
111	องค์การบริหารส่วนตำบลท่าอิบุญ	หล่มสัก	97.33	+1.15	ผ่านดีเยี่ยม
112	องค์การบริหารส่วนตำบลน้ำก้อ	หล่มสัก	96.79	+1.05	ผ่านดี
113	องค์การบริหารส่วนตำบลน้ำซุ่น	หล่มสัก	95.11	-2.13	ผ่านดี
114	องค์การบริหารส่วนตำบลบ้านกลาง	หล่มสัก	96.88	-0.43	ผ่านดี
115	องค์การบริหารส่วนตำบลบ้านตัว	หล่มสัก	93.55	+1.32	ผ่านดี
116	องค์การบริหารส่วนตำบลบ้านไร่	หล่มสัก	94.63	+1.42	ผ่านดี
117	องค์การบริหารส่วนตำบลบ้านโสก	หล่มสัก	96.43	+0.43	ผ่านดี
118	องค์การบริหารส่วนตำบลบ้านหวาย	หล่มสัก	97.95	+0.22	ผ่านดีเยี่ยม
119	องค์การบริหารส่วนตำบลปุงคล้า	หล่มสัก	93.67	+2.95	ผ่านดี
120	องค์การบริหารส่วนตำบลปุงน้ำเต้า	หล่มสัก	92.91	+1.10	ผ่าน
121	องค์การบริหารส่วนตำบลปากช่อง	หล่มสัก	95.03	-3.10	ผ่านดี
122	องค์การบริหารส่วนตำบลปากคุด	หล่มสัก	82.91	-5.75	ต้องปรับปรุง
123	องค์การบริหารส่วนตำบลฝายนาแซง	หล่มสัก	94.20	+9.80	ผ่านดี
124	องค์การบริหารส่วนตำบลลานป่า	หล่มสัก	92.23	-4.96	ผ่านดี
125	องค์การบริหารส่วนตำบลลวดป่า	หล่มสัก	92.27	+8.92	ผ่านดี
126	องค์การบริหารส่วนตำบลสลักทอง	หล่มสัก	96.00	+11.19	ผ่านดี
127	องค์การบริหารส่วนตำบลหนองไขว่	หล่มสัก	94.04	-3.55	ผ่านดี
128	องค์การบริหารส่วนตำบลห้วยไร่	หล่มสัก	96.38	-1.02	ผ่านดี



ผลการประเมินคุณธรรมและความโปร่งใสในการดำเนินงานของหน่วยงานภาครัฐ

ประจำปีงบประมาณ พ.ศ. 2567
ประเภทองค์กรปกครองส่วนท้องถิ่น
พื้นที่ภาค 6
จังหวัดสุโขทัย

ที่	หน่วยงาน	อำเภอ	คะแนน ITA 2567	เปรียบเทียบกับปีที่ผ่านมา	ระดับผลการประเมิน
1	องค์การบริหารส่วนจังหวัดสุโขทัย	เมืองสุโขทัย	86.89	-9.48	ผ่าน
2	เทศบาลเมืองสุโขทัยธานี	เมืองสุโขทัย	92.44	+5.33	ผ่าน
3	เทศบาลเมืองศรีสัชนาลัย	ศรีสัชนาลัย	90.47	-3.35	ผ่าน
4	เทศบาลเมืองสวรรคโลก	สวรรคโลก	93.60	+8.95	ผ่านดี
5	เทศบาลตำบลกงไกรลาศ	กงไกรลาศ	89.38	+7.23	ผ่านดี
6	เทศบาลตำบลทุ่งหลวง	คีรีมาศ	86.11	+3.71	ผ่าน
7	เทศบาลตำบลบ้านโดนด	คีรีมาศ	90.71	+4.27	ผ่านดี
8	เทศบาลตำบลกลางดง	ทุ่งเสลี่ยม	98.18	+6.64	ผ่านดีเยี่ยม
9	เทศบาลตำบลเขาแก้วศรีสมบูรณ์	ทุ่งเสลี่ยม	94.57	+2.38	ผ่านดี
10	เทศบาลตำบลทุ่งเสลี่ยม	ทุ่งเสลี่ยม	97.04	+4.20	ผ่านดีเยี่ยม
11	เทศบาลตำบลดลิ่งชัน	บ้านด่านลานหอย	98.33	+2.19	ผ่านดี
12	เทศบาลตำบลลานหอย	บ้านด่านลานหอย	93.16	+2.00	ผ่านดี
13	เทศบาลตำบลบ้านกล้วย	เมืองสุโขทัย	90.63	+8.62	ผ่าน
14	เทศบาลตำบลบ้านสวน	เมืองสุโขทัย	88.80	+11.07	ผ่าน
15	เทศบาลตำบลเมืองเก่า	เมืองสุโขทัย	89.82	-2.08	ผ่าน
16	เทศบาลตำบลศรีนคร	ศรีนคร	89.28	+4.15	ผ่านดี
17	เทศบาลตำบลหาดเสี้ยว	ศรีสัชนาลัย	93.96	+6.05	ผ่านดี
18	เทศบาลตำบลศรีสำโรง	ศรีสำโรง	96.62	+7.43	ผ่านดี
19	เทศบาลตำบลคลองยาง	สวรรคโลก	95.21	+7.21	ผ่านดี
20	เทศบาลตำบลในเมือง	สวรรคโลก	88.21	-0.02	ผ่าน
21	เทศบาลตำบลป่ากุมเกาะ	สวรรคโลก	98.46	+8.49	ผ่านดี
22	เทศบาลตำบลเมืองบางขลัง	สวรรคโลก	97.34	+6.84	ผ่านดี
23	องค์การบริหารส่วนตำบลกกแรต	กงไกรลาศ	97.73	+10.36	ผ่านดี
24	องค์การบริหารส่วนตำบลกง	กงไกรลาศ	96.76	+13.20	ผ่านดี
25	องค์การบริหารส่วนตำบลไกรกลาง	กงไกรลาศ	97.08	+14.55	ผ่านดีเยี่ยม
26	องค์การบริหารส่วนตำบลไกรนอก	กงไกรลาศ	94.27	+4.19	ผ่านดี
27	องค์การบริหารส่วนตำบลไกรโน	กงไกรลาศ	86.65	+10.60	ผ่าน
28	องค์การบริหารส่วนตำบลดงเดือย	กงไกรลาศ	93.81	+13.05	ผ่านดี
29	องค์การบริหารส่วนตำบลท่าฉนวน	กงไกรลาศ	95.88	+0.89	ผ่านดี
30	องค์การบริหารส่วนตำบลบ้านใหม่สุขเกษม	กงไกรลาศ	88.98	+11.37	ผ่าน
31	องค์การบริหารส่วนตำบลบ้านแฝก	กงไกรลาศ	96.32	+5.48	ผ่านดี
32	องค์การบริหารส่วนตำบลหนองตม	กงไกรลาศ	96.45	+6.21	ผ่านดี
33	องค์การบริหารส่วนตำบลโดนด	คีรีมาศ	90.85	+1.48	ผ่าน
34	องค์การบริหารส่วนตำบลทุ่งยางเมือง	คีรีมาศ	92.98	+5.32	ผ่านดี
35	องค์การบริหารส่วนตำบลนาเชิงคีรี	คีรีมาศ	97.35	+4.29	ผ่านดี
36	องค์การบริหารส่วนตำบลบ้านน้ำพุ*	คีรีมาศ	57.05	-20.74	ต้องปรับปรุงโดยด่วน
37	องค์การบริหารส่วนตำบลบ้านป้อม	คีรีมาศ	91.35	+0.62	ผ่านดี
38	องค์การบริหารส่วนตำบลศรีคีรีมาศ	คีรีมาศ	99.72	+6.01	ผ่านดีเยี่ยม
39	องค์การบริหารส่วนตำบลสามพวง	คีรีมาศ	83.63	+1.87	ต้องปรับปรุง

ที่	หน่วยงาน	อำเภอ	คะแนน ITA 2567	เปรียบเทียบ ปีที่ผ่านมา	ระดับผลการประเมิน
40	องค์การบริหารส่วนตำบลหนองกระดัง	คีรีมาศ	96.76	+4.52	ผ่านดี
41	องค์การบริหารส่วนตำบลหนองจิก	คีรีมาศ	80.15	+4.13	ต้องปรับปรุง
42	องค์การบริหารส่วนตำบลทุ่งเสลี่ยม	ทุ่งเสลี่ยม	91.63	+14.83	ผ่าน
43	องค์การบริหารส่วนตำบลไทยชนะศึก	ทุ่งเสลี่ยม	96.72	+4.82	ผ่านดี
44	องค์การบริหารส่วนตำบลบ้านใหม่ไชยเมงกล	ทุ่งเสลี่ยม	93.85	+0.41	ผ่านดี
45	องค์การบริหารส่วนตำบลบ้านด่าน	บ้านด่านลานหอย	87.32	-1.32	ผ่าน
46	องค์การบริหารส่วนตำบลลานหอย	บ้านด่านลานหอย	96.99	+4.35	ผ่านดี
47	องค์การบริหารส่วนตำบลวังตะคร้อ	บ้านด่านลานหอย	93.41	+8.73	ผ่านดี
48	องค์การบริหารส่วนตำบลวังน้ำขาว	บ้านด่านลานหอย	93.93	+7.60	ผ่านดี
49	องค์การบริหารส่วนตำบลวังลึก	บ้านด่านลานหอย	87.06	-4.56	ผ่าน
50	องค์การบริหารส่วนตำบลหนองหญ้าปล้อง	บ้านด่านลานหอย	93.03	-1.90	ผ่าน
51	องค์การบริหารส่วนตำบลตาตด	เมืองสุโขทัย	89.36	+7.84	ผ่านดี
52	องค์การบริหารส่วนตำบลบ้านสวน	เมืองสุโขทัย	91.74	+0.69	ผ่านดี
53	องค์การบริหารส่วนตำบลบ้านหลุม	เมืองสุโขทัย	97.75	+22.09	ผ่านดี
54	องค์การบริหารส่วนตำบลปากแคว	เมืองสุโขทัย	94.64	+9.10	ผ่านดี
55	องค์การบริหารส่วนตำบลปากพระ	เมืองสุโขทัย	75.12	-8.73	ต้องปรับปรุง
56	องค์การบริหารส่วนตำบลเมืองเก่า	เมืองสุโขทัย	95.57	+1.53	ผ่านดี
57	องค์การบริหารส่วนตำบลยางซ้าย	เมืองสุโขทัย	86.90	-0.67	ผ่าน
58	องค์การบริหารส่วนตำบลวังทองแดง	เมืองสุโขทัย	93.87	+1.19	ผ่าน
59	องค์การบริหารส่วนตำบลคลองมะพลับ	ศรีนคร	99.23	+4.71	ผ่านดี
60	องค์การบริหารส่วนตำบลนครเดิฐ	ศรีนคร	89.33	+10.35	ผ่านดี
61	องค์การบริหารส่วนตำบลน้ำชุม	ศรีนคร	95.05	+0.03	ผ่านดี
62	องค์การบริหารส่วนตำบลศรีนคร	ศรีนคร	93.46	+10.35	ผ่าน
63	องค์การบริหารส่วนตำบลหนองบัว	ศรีนคร	98.16	+4.21	ผ่านดีเยี่ยม
64	องค์การบริหารส่วนตำบลตงคู	ศรีสัชนาลัย	86.13	+1.49	ผ่าน
65	องค์การบริหารส่วนตำบลบ้านแก่ง	ศรีสัชนาลัย	97.88	+3.87	ผ่านดี
66	องค์การบริหารส่วนตำบลบ้านตึก	ศรีสัชนาลัย	81.09	-7.00	ต้องปรับปรุง
67	องค์การบริหารส่วนตำบลป่าจิว	ศรีสัชนาลัย	79.67	-6.22	ต้องปรับปรุง
68	องค์การบริหารส่วนตำบลแม่สำ	ศรีสัชนาลัย	95.42	+4.38	ผ่านดี
69	องค์การบริหารส่วนตำบลแม่สิน	ศรีสัชนาลัย	91.49	+9.82	ผ่านดี
70	องค์การบริหารส่วนตำบลสารจิตร	ศรีสัชนาลัย	94.28	+7.72	ผ่านดี
71	องค์การบริหารส่วนตำบลหนองอ้อ	ศรีสัชนาลัย	92.72	+15.73	ผ่านดี
72	องค์การบริหารส่วนตำบลเกาะตาเลี้ยง	ศรีสำโรง	94.34	+2.32	ผ่าน
73	องค์การบริหารส่วนตำบลห้วยผึ้ง	ศรีสำโรง	94.79	+5.65	ผ่านดี
74	องค์การบริหารส่วนตำบลนาขุนไกร	ศรีสำโรง	98.58	+5.00	ผ่านดี
75	องค์การบริหารส่วนตำบลบ้านชาน	ศรีสำโรง	98.30	+8.68	ผ่านดี
76	องค์การบริหารส่วนตำบลบ้านนา	ศรีสำโรง	94.67	+5.93	ผ่านดี
77	องค์การบริหารส่วนตำบลบ้านไร่	ศรีสำโรง	99.15	+9.76	ผ่านดีเยี่ยม
78	องค์การบริหารส่วนตำบลราวต้นจันทร์	ศรีสำโรง	89.27	+3.96	ผ่าน
79	องค์การบริหารส่วนตำบลวังทอง	ศรีสำโรง	98.26	+4.42	ผ่านดี
80	องค์การบริหารส่วนตำบลวังลึก	ศรีสำโรง	92.84	+8.38	ผ่านดี
81	องค์การบริหารส่วนตำบลวังใหญ่	ศรีสำโรง	93.01	-0.70	ผ่านดี
82	องค์การบริหารส่วนตำบลวัดเกาะ	ศรีสำโรง	98.36	+7.04	ผ่านดี
83	องค์การบริหารส่วนตำบลสามเรือน	ศรีสำโรง	97.23	+5.97	ผ่านดี
84	องค์การบริหารส่วนตำบลคลองกระจะง	สวรรคโลก	85.96	+0.59	ผ่านดี
85	องค์การบริหารส่วนตำบลท่าทอง	สวรรคโลก	93.39	+1.42	ผ่านดี
86	องค์การบริหารส่วนตำบลนาทุ่ง	สวรรคโลก	95.66	+1.89	ผ่านดี
87	องค์การบริหารส่วนตำบลปากน้ำ	สวรรคโลก	95.33	+1.50	ผ่านดี
88	องค์การบริหารส่วนตำบลเมืองบางยม	สวรรคโลก	98.24	+3.17	ผ่านดี
89	องค์การบริหารส่วนตำบลย่านยาว	สวรรคโลก	95.69	+5.64	ผ่านดี

ที่	หน่วยงาน	อำเภอ	คะแนน ITA 2567	เปรียบเทียบ ปีที่ผ่านมา	ระดับผลการประเมิน
90	องค์การบริหารส่วนตำบลวังไม้ขอน	สุวรรณโคโลก	97.19	+4.96	ผ่านดี
91	องค์การบริหารส่วนตำบลหนองกลับ	สุวรรณโคโลก	89.30	+2.90	ผ่าน

หมายเหตุ: องค์การบริหารส่วนตำบลบ้านน้ำพุ อำเภอศรีมหาศ จังหวัดสุโขทัย ไม่ได้ดำเนินการอนุมัติแบบวัดการเปิดเผยข้อมูลสาธารณะ (แบบวัด OIT) ตามขั้นตอนและระยะเวลาที่กำหนด (รายละเอียดผลการประเมินฯ ของหน่วยงานที่ไม่ได้ดำเนินการอนุมัติแบบวัดการเปิดเผยข้อมูลสาธารณะ (แบบวัด OIT) ตามขั้นตอนและระยะเวลาที่กำหนด ปรากฏในเอกสารหน้า 246)




ผลการประเมินคุณธรรมและความโปร่งใสในการดำเนินงานของหน่วยงานภาครัฐ

ประจำปีงบประมาณ พ.ศ. 2567
ประเภทองค์กรปกครองส่วนท้องถิ่น
พื้นที่ภาค 6
จังหวัดอุตรดิตถ์

ที่	หน่วยงาน	อำเภอ	คะแนน ITA 2567	เปรียบเทียบกับปีที่ผ่านมา	ระดับผลการประเมิน
1	องค์การบริหารส่วนจังหวัดอุตรดิตถ์	เมืองอุตรดิตถ์	95.91	+0.05	ผ่านดี
2	เทศบาลเมืองอุตรดิตถ์	เมืองอุตรดิตถ์	93.09	+4.49	ผ่านดี
3	เทศบาลตำบลตรอน	ตรอน	96.15	+6.60	ผ่านดี
4	เทศบาลตำบลบ้านแก่ง	ตรอน	98.33	+14.78	ผ่านดีเยี่ยม
5	เทศบาลตำบลทองแสนขัน	ทองแสนขัน	89.89	+0.70	ผ่าน
6	เทศบาลตำบลจรมิ	ท่าปลา	96.23	+2.71	ผ่านดี
7	เทศบาลตำบลท่าปลา	ท่าปลา	96.69	+3.61	ผ่านดี
8	เทศบาลตำบลร่วมจิต	ท่าปลา	89.46	+2.72	ผ่าน
9	เทศบาลตำบลน้ำปาด	น้ำปาด	89.96	-0.45	ผ่านดี
10	เทศบาลตำบลบ้านโคก	บ้านโคก	92.49	-2.28	ผ่าน
11	เทศบาลตำบลท่าสัก	พิชัย	94.39	+4.14	ผ่านดี
12	เทศบาลตำบลโนนเมือง	พิชัย	96.61	-0.53	ผ่านดี
13	เทศบาลตำบลปากท่า	ปากท่า	93.83	+10.16	ผ่าน
14	เทศบาลตำบลคุ้มตะเภา	เมืองอุตรดิตถ์	92.61	+4.07	ผ่านดี
15	เทศบาลตำบลวังงาม	เมืองอุตรดิตถ์	92.52	-1.75	ผ่านดี
16	เทศบาลตำบลท่าเสา	เมืองอุตรดิตถ์	94.79	+12.79	ผ่านดี
17	เทศบาลตำบลน้ำริด	เมืองอุตรดิตถ์	91.28	+4.78	ผ่านดี
18	เทศบาลตำบลบ้านเกาะ	เมืองอุตรดิตถ์	91.02	+4.29	ผ่าน
19	เทศบาลตำบลบ้านด่านนาขาม	เมืองอุตรดิตถ์	96.98	+4.73	ผ่าน
20	เทศบาลตำบลป่าเซ่า	เมืองอุตรดิตถ์	93.43	+9.16	ผ่าน
21	เทศบาลตำบลผาจุก	เมืองอุตรดิตถ์	96.37	+13.04	ผ่านดี
22	เทศบาลตำบลวังกะพี้	เมืองอุตรดิตถ์	91.08	+4.97	ผ่านดี
23	เทศบาลตำบลหาดกรวด	เมืองอุตรดิตถ์	91.07	-0.22	ผ่าน
24	เทศบาลตำบลทุ่งยั้ง	ลับแล	99.38	+8.18	ผ่านดีเยี่ยม
25	เทศบาลตำบลพระเสด็จ	ลับแล	96.47	+3.15	ผ่าน
26	เทศบาลตำบลศรีพนมมาศ	ลับแล	97.67	+0.49	ผ่านดี
27	เทศบาลตำบลหัวดง	ลับแล	88.08	+0.41	ผ่าน
28	องค์การบริหารส่วนตำบลช่อสูง	ตรอน	95.88	+5.21	ผ่านดี
29	องค์การบริหารส่วนตำบลน้ำอ่าง	ตรอน	97.27	+14.07	ผ่านดี
30	องค์การบริหารส่วนตำบลบ้านแก่ง	ตรอน	89.45	+4.02	ผ่าน
31	องค์การบริหารส่วนตำบลวังแดง	ตรอน	94.50	+0.18	ผ่านดี
32	องค์การบริหารส่วนตำบลหาดสองแคว	ตรอน	96.89	+4.10	ผ่านดีเยี่ยม
33	องค์การบริหารส่วนตำบลน้ำพี้	ทองแสนขัน	87.12	-7.85	ผ่าน
34	องค์การบริหารส่วนตำบลบ่อทอง	ทองแสนขัน	90.27	+2.55	ผ่าน
35	องค์การบริหารส่วนตำบลป่าคาย	ทองแสนขัน	98.71	+3.42	ผ่านดีเยี่ยม
36	องค์การบริหารส่วนตำบลผักขวง	ทองแสนขัน	96.23	+4.14	ผ่านดี
37	องค์การบริหารส่วนตำบลท่าปลา	ท่าปลา	84.91	-3.91	ต้องปรับปรุง
38	องค์การบริหารส่วนตำบลนางพญา	ท่าปลา	89.03	+1.07	ผ่าน
39	องค์การบริหารส่วนตำบลน้ำหมัน	ท่าปลา	91.76	+3.07	ผ่าน

ที่	หน่วยงาน	อำเภอ	คะแนน ITA 2567	เปรียบเทียบ ปีที่ผ่านมา	ระดับผลการประเมิน
40	องค์การบริหารส่วนตำบลผาเลือด	ท่าปลา	94.83	+1.09	ผ่านดี
41	องค์การบริหารส่วนตำบลรวมจิต	ท่าปลา	93.32	+3.73	ผ่านดี
42	องค์การบริหารส่วนตำบลหาดล้า	ท่าปลา	98.35	+4.13	ผ่านดี
43	องค์การบริหารส่วนตำบลเค่นเหล็ก	น้ำปาด	93.37	+1.39	ผ่านดี
44	องค์การบริหารส่วนตำบลท่าแฝก	น้ำปาด	88.90	-0.21	ผ่าน
45	องค์การบริหารส่วนตำบลน้ำไคร้	น้ำปาด	96.27	+1.20	ผ่าน
46	องค์การบริหารส่วนตำบลน้ำไผ่	น้ำปาด	97.30	+6.94	ผ่านดี
47	องค์การบริหารส่วนตำบลบ้านฝ้าย	น้ำปาด	95.81	+1.68	ผ่านดี
48	องค์การบริหารส่วนตำบลแสนตอ	น้ำปาด	84.02	-3.54	ต้องปรับปรุง
49	องค์การบริหารส่วนตำบลห้วยมุ่น	น้ำปาด	73.25	-18.52	ต้องปรับปรุง
50	องค์การบริหารส่วนตำบลนาขุม	บ้านโคก	95.80	+3.01	ผ่าน
51	องค์การบริหารส่วนตำบลบ่อเปี้ย	บ้านโคก	94.53	+5.07	ผ่าน
52	องค์การบริหารส่วนตำบลม่วงเจ็ดต้น	บ้านโคก	90.04	-0.41	ผ่าน
53	องค์การบริหารส่วนตำบลคอรุม	พิชัย	94.46	+0.15	ผ่านดี
54	องค์การบริหารส่วนตำบลท่ามะเฟือง	พิชัย	92.50	-2.76	ผ่านดี
55	องค์การบริหารส่วนตำบลท่าสัก	พิชัย	95.96	+3.16	ผ่านดี
56	องค์การบริหารส่วนตำบลนายาง	พิชัย	95.38	+1.69	ผ่าน
57	องค์การบริหารส่วนตำบลนาอิน	พิชัย	87.60	-2.26	ผ่าน
58	องค์การบริหารส่วนตำบลในเมือง	พิชัย	97.96	+6.21	ผ่านดี
59	องค์การบริหารส่วนตำบลบ้านโคน	พิชัย	94.29	-0.88	ผ่านดี
60	องค์การบริหารส่วนตำบลบ้านดารา	พิชัย	92.67	+0.45	ผ่านดี
61	องค์การบริหารส่วนตำบลบ้านหม้อ	พิชัย	98.66	+4.92	ผ่านดีเยี่ยม
62	องค์การบริหารส่วนตำบลพญาแมน	พิชัย	96.31	+0.81	ผ่านดี
63	องค์การบริหารส่วนตำบลไร่อ้อย	พิชัย	96.28	+6.48	ผ่านดี
64	องค์การบริหารส่วนตำบลบ้านเสี้ยว	พากทำ	94.69	+6.71	ผ่าน
65	องค์การบริหารส่วนตำบลพากท่า	พากท่า	92.97	-0.76	ผ่าน
66	องค์การบริหารส่วนตำบลสองคอน	พากท่า	85.90	-6.04	ผ่าน
67	องค์การบริหารส่วนตำบลสองห้อง	พากท่า	86.12	+0.77	ผ่าน
68	องค์การบริหารส่วนตำบลขุนฝาง	เมืองอุดรดิตถ์	94.28	+7.51	ผ่าน
69	องค์การบริหารส่วนตำบลถ้ำสอง	เมืองอุดรดิตถ์	94.95	+4.41	ผ่าน
70	องค์การบริหารส่วนตำบลบ้านด่าน	เมืองอุดรดิตถ์	82.72	-4.03	ต้องปรับปรุง
71	องค์การบริหารส่วนตำบลบ้านด่านนาขาม	เมืองอุดรดิตถ์	89.86	+1.07	ผ่าน
72	องค์การบริหารส่วนตำบลวังดิน	เมืองอุดรดิตถ์	94.05	+4.75	ผ่าน
73	องค์การบริหารส่วนตำบลแสนตอ	เมืองอุดรดิตถ์	95.18	+13.18	ผ่าน
74	องค์การบริหารส่วนตำบลหาดงิ้ว	เมืองอุดรดิตถ์	95.26	+9.20	ผ่านดี
75	องค์การบริหารส่วนตำบลชัยชุมพล	ลับแล	92.62	-1.35	ผ่าน
76	องค์การบริหารส่วนตำบลด่านแม่คำมัน	ลับแล	95.73	+12.02	ผ่านดี
77	องค์การบริหารส่วนตำบลน่านกกก	ลับแล	94.26	+4.27	ผ่าน
78	องค์การบริหารส่วนตำบลไผ่ล้อม	ลับแล	95.04	+7.77	ผ่าน
79	องค์การบริหารส่วนตำบลฝายหลวง	ลับแล	93.60	+2.29	ผ่าน
80	องค์การบริหารส่วนตำบลแม่พูล	ลับแล	89.58	+6.51	ผ่าน



ผลการประเมินคุณธรรมและความโปร่งใสในการดำเนินงานของหน่วยงานภาครัฐ
ประจำปีงบประมาณ พ.ศ. 2567
ประเภทองค์กรปกครองส่วนท้องถิ่น
พื้นที่ภาค 6
จังหวัดอุทัยธานี

ที่	หน่วยงาน	อำเภอ	คะแนน ITA 2567	เปรียบเทียบ ปีที่ผ่านมา	ระดับผลการประเมิน
1	องค์การบริหารส่วนจังหวัดอุทัยธานี	เมืองอุทัยธานี	90.35	-4.28	ผ่าน
2	เทศบาลเมืองอุทัยธานี	เมืองอุทัยธานี	95.03	-1.89	ผ่านดี
3	เทศบาลตำบลลูกคู่	ทัพทัน	97.86	+4.63	ผ่านดีเยี่ยม
4	เทศบาลตำบลทัพทัน	ทัพทัน	94.96	-2.20	ผ่านดี
5	เทศบาลตำบลหนองสระ	ทัพทัน	82.05	-5.98	ต้องปรับปรุง
6	เทศบาลตำบลบ้านไร่	บ้านไร่	89.21	+1.25	ผ่าน
7	เทศบาลตำบลเมืองกาจ	บ้านไร่	92.21	+2.18	ผ่านดี
8	เทศบาลตำบลหาดทอง	เมืองอุทัยธานี	98.49	+3.61	ผ่านดีเยี่ยม
9	เทศบาลตำบลลานสัก	ลานสัก	93.80	+18.20	ผ่านดี
10	เทศบาลตำบลพลวงสองนาง	สว่างอารมณ์	90.70	-4.62	ผ่าน
11	เทศบาลตำบลสว่างแจ้งสบายใจ	สว่างอารมณ์	94.54	+3.23	ผ่านดี
12	เทศบาลตำบลสว่างอารมณ์	สว่างอารมณ์	90.24	-1.05	ผ่าน
13	เทศบาลตำบลหนองขาหย่าง	หนองขาหย่าง	97.75	+10.90	ผ่านดีเยี่ยม
14	เทศบาลตำบลเขาบางแกรก	หนองฉาง	91.39	-3.59	ผ่าน
15	เทศบาลตำบลหนองฉาง	หนองฉาง	88.39	-2.69	ผ่าน
16	องค์การบริหารส่วนตำบลโคกหม้อ	ทัพทัน	98.32	-0.44	ผ่านดีเยี่ยม
17	องค์การบริหารส่วนตำบลหนองกระทุ่ม	ทัพทัน	95.68	+1.10	ผ่านดี
18	องค์การบริหารส่วนตำบลหนองกลางดง	ทัพทัน	96.72	-0.56	ผ่านดี
19	องค์การบริหารส่วนตำบลหนองยายดา	ทัพทัน	90.86	+1.78	ผ่าน
20	องค์การบริหารส่วนตำบลคอกควาย	บ้านไร่	95.48	-0.98	ผ่านดี
21	องค์การบริหารส่วนตำบลเจ้าวัด	บ้านไร่	90.99	-4.87	ผ่าน
22	องค์การบริหารส่วนตำบลทัพหลวง	บ้านไร่	86.94	-7.14	ผ่าน
23	องค์การบริหารส่วนตำบลบ้านบึง	บ้านไร่	95.22	-0.30	ผ่านดี
24	องค์การบริหารส่วนตำบลบ้านไร่	บ้านไร่	75.08	-19.41	ต้องปรับปรุง
25	องค์การบริหารส่วนตำบลบ้านใหม่คลองเคียน	บ้านไร่	99.21	+1.44	ผ่านดีเยี่ยม
26	องค์การบริหารส่วนตำบลเมืองกาจ	บ้านไร่	92.24	-2.68	ผ่าน
27	องค์การบริหารส่วนตำบลวังหิน	บ้านไร่	94.53	+1.66	ผ่านดี
28	องค์การบริหารส่วนตำบลหนองจอก	บ้านไร่	94.43	+3.67	ผ่านดี
29	องค์การบริหารส่วนตำบลหนองบึงกล้วย	บ้านไร่	93.31	+7.19	ผ่านดี
30	องค์การบริหารส่วนตำบลห้วยแห้ง	บ้านไร่	97.49	+3.00	ผ่านดี
31	องค์การบริหารส่วนตำบลห้วยช้าง	บ้านไร่	95.91	+13.18	ผ่านดี
32	องค์การบริหารส่วนตำบลเกาะเทโพ	เมืองอุทัยธานี	96.95	+3.96	ผ่านดี
33	องค์การบริหารส่วนตำบลคอนขาว	เมืองอุทัยธานี	91.78	-2.91	ผ่านดี
34	องค์การบริหารส่วนตำบลท่าซุง	เมืองอุทัยธานี	94.56	+6.52	ผ่านดี
35	องค์การบริหารส่วนตำบลน้ำซึม	เมืองอุทัยธานี	95.20	-0.55	ผ่านดี
36	องค์การบริหารส่วนตำบลเนินแจง	เมืองอุทัยธานี	95.76	+0.39	ผ่านดี
37	องค์การบริหารส่วนตำบลสะแกกรัง*	เมืองอุทัยธานี	57.52	-35.59	ต้องปรับปรุงโดยด่วน
38	องค์การบริหารส่วนตำบลหนองแก	เมืองอุทัยธานี	97.93	+1.07	ผ่านดี
39	องค์การบริหารส่วนตำบลหนองไผ่แบน	เมืองอุทัยธานี	94.54	-0.73	ผ่านดี

ที่	หน่วยงาน	อำเภอ	คะแนน ITA 2567	เปรียบเทียบ ปีที่ผ่านมา	ระดับผลการประเมิน
40	องค์การบริหารส่วนตำบลทุ่งนางาม	ลานสัก	95.51	-1.13	ผ่านดี
41	องค์การบริหารส่วนตำบลน้ำรอบ	ลานสัก	90.47	+2.53	ผ่าน
42	องค์การบริหารส่วนตำบลประดู่ยืน	ลานสัก	81.19	-15.88	ต้องปรับปรุง
43	องค์การบริหารส่วนตำบลป่าอ้อ	ลานสัก	94.73	-2.58	ผ่านดี
44	องค์การบริหารส่วนตำบลระบือ	ลานสัก	80.31	-4.05	ต้องปรับปรุง
45	องค์การบริหารส่วนตำบลลานสัก	ลานสัก	91.50	-0.18	ผ่าน
46	องค์การบริหารส่วนตำบลบ่อทราย	สว่างอารมณ์	89.81	-4.27	ผ่านดี
47	องค์การบริหารส่วนตำบลไผ่เขียว	สว่างอารมณ์	95.14	-1.73	ผ่านดี
48	องค์การบริหารส่วนตำบลหนองหลวง	สว่างอารมณ์	95.71	+1.87	ผ่านดี
49	องค์การบริหารส่วนตำบลดงขวาง	หนองขาหย่าง	95.23	+5.79	ผ่านดี
50	องค์การบริหารส่วนตำบลท่าโพ	หนองขาหย่าง	92.45	+4.51	ผ่านดี
51	องค์การบริหารส่วนตำบลหนองขาหย่าง	หนองขาหย่าง	92.11	+2.03	ผ่านดี
52	องค์การบริหารส่วนตำบลหนองไผ่	หนองขาหย่าง	93.50	+5.17	ผ่านดี
53	องค์การบริหารส่วนตำบลหลุมเข้า	หนองขาหย่าง	96.95	+3.29	ผ่านดี
54	องค์การบริหารส่วนตำบลเขากวางทอง	หนองฉาง	91.65	-5.63	ผ่าน
55	องค์การบริหารส่วนตำบลทุ่งโพง	หนองฉาง	98.04	+1.34	ผ่านดี
56	องค์การบริหารส่วนตำบลทุ่งโพ	หนองฉาง	94.71	-3.21	ผ่านดี
57	องค์การบริหารส่วนตำบลหนองฉาง	หนองฉาง	93.73	-3.16	ผ่านดี
58	องค์การบริหารส่วนตำบลหนองนางนวล	หนองฉาง	94.99	+3.54	ผ่านดี
59	องค์การบริหารส่วนตำบลหนองยาง	หนองฉาง	94.42	-0.98	ผ่านดี
60	องค์การบริหารส่วนตำบลหนองสรวง	หนองฉาง	93.63	-0.88	ผ่านดี
61	องค์การบริหารส่วนตำบลอุทัยเก่า	หนองฉาง	95.88	-0.19	ผ่านดี
62	องค์การบริหารส่วนตำบลทองหลาง	ห้วยคต	88.16	-6.28	ผ่าน
63	องค์การบริหารส่วนตำบลสุขุทัย	ห้วยคต	95.72	+3.73	ผ่านดี
64	องค์การบริหารส่วนตำบลห้วยคต	ห้วยคต	89.53	-7.18	ผ่าน

หมายเหตุ: องค์การบริหารส่วนตำบลสะแกกรัง อำเภอเมืองอุทัยธานี จังหวัดอุทัยธานี ไม่ได้ดำเนินการอนุมัติแบบวัดการเปิดเผยข้อมูลสาธารณะ (แบบวัด OIT) ตามขั้นตอนและระยะเวลาที่กำหนด (รายละเอียดผลการประเมินฯ ของหน่วยงานที่ไม่ได้ดำเนินการอนุมัติแบบวัดการเปิดเผยข้อมูลสาธารณะ (แบบวัด OIT) ตามขั้นตอนและระยะเวลาที่กำหนด ปรากฏในเอกสารหน้าที่ 246)



ผลการประเมินคุณธรรมและความโปร่งใสในการดำเนินงานของหน่วยงานภาครัฐ
ประจำปีงบประมาณ พ.ศ. 2567
ประเภทองค์กรปกครองส่วนท้องถิ่น
พื้นที่ภาค 7
จังหวัดกาญจนบุรี

ที่	หน่วยงาน	อำเภอ	คะแนน ITA 2567	เปรียบเทียบกับปีที่ผ่านมา	ระดับผลการประเมิน
1	องค์การบริหารส่วนจังหวัดกาญจนบุรี	เมืองกาญจนบุรี	94.27	+7.46	ผ่านดี
2	เทศบาลเมืองท่าเรือพระแท่น	ท่ามะกา	99.49	+4.32	ผ่านดีเยี่ยม
3	เทศบาลเมืองกาญจนบุรี	เมืองกาญจนบุรี	91.49	+7.47	ผ่านดี
4	เทศบาลเมืองปากแพรก	เมืองกาญจนบุรี	94.78	+12.02	ผ่านดี
5	เทศบาลตำบลด่านมะขามเตี้ย	ด่านมะขามเตี้ย	95.29	+21.72	ผ่าน
6	เทศบาลตำบลทองผาภูมิ	ทองผาภูมิ	91.04	+7.88	ผ่าน
7	เทศบาลตำบลท่าขนุน	ทองผาภูมิ	95.16	+15.80	ผ่าน
8	เทศบาลตำบลลิ้นถิ่น	ทองผาภูมิ	93.60	+6.65	ผ่าน
9	เทศบาลตำบลสหกรณ์นิคม	ทองผาภูมิ	91.00	+2.34	ผ่าน
10	เทศบาลตำบลท่าม่วง	ท่าม่วง	96.51	+10.30	ผ่าน
11	เทศบาลตำบลท่าล้อ	ท่าม่วง	96.47	+6.19	ผ่านดี
12	เทศบาลตำบลม่วงชุม	ท่าม่วง	97.08	+14.66	ผ่านดี
13	เทศบาลตำบลวังขนาย	ท่าม่วง	96.26	+7.82	ผ่านดี
14	เทศบาลตำบลวังศาลา	ท่าม่วง	94.40	-0.77	ผ่านดี
15	เทศบาลตำบลสำโรง	ท่าม่วง	94.57	+3.65	ผ่าน
16	เทศบาลตำบลหนองขาว	ท่าม่วง	98.59	+8.87	ผ่านดีเยี่ยม
17	เทศบาลตำบลหนองตากยา	ท่าม่วง	96.08	+9.88	ผ่าน
18	เทศบาลตำบลหนองหญ้าดอกขาว	ท่าม่วง	92.22	+16.13	ผ่าน
19	เทศบาลตำบลดอนขมิ้น	ท่ามะกา	98.33	+5.39	ผ่านดี
20	เทศบาลตำบลท่ามะกา	ท่ามะกา	84.56	+2.62	ต้องปรับปรุง
21	เทศบาลตำบลท่าไม้	ท่ามะกา	94.82	+6.60	ผ่านดี
22	เทศบาลตำบลพระแท่น	ท่ามะกา	99.60	+6.91	ผ่านดีเยี่ยม
23	เทศบาลตำบลพระแท่นลำพระยา	ท่ามะกา	97.78	+4.16	ผ่านดี
24	เทศบาลตำบลลูกแก	ท่ามะกา	91.31	+2.21	ผ่าน
25	เทศบาลตำบลหนองลาน	ท่ามะกา	90.86	+12.53	ผ่าน
26	เทศบาลตำบลห้วยเหนียว	ท่ามะกา	95.13	+4.42	ผ่านดี
27	เทศบาลตำบลไทรโยค	ไทรโยค	94.75	+4.29	ผ่านดี
28	เทศบาลตำบลน้ำตกไทรโยคน้อย	ไทรโยค	96.88	+7.01	ผ่านดี
29	เทศบาลตำบลวังโพธิ์	ไทรโยค	96.83	+6.30	ผ่านดี
30	เทศบาลตำบลบ่อพลอย	บ่อพลอย	88.51	+3.43	ผ่าน
31	เทศบาลตำบลหนองรี	บ่อพลอย	95.88	+15.91	ผ่านดี
32	เทศบาลตำบลดอนเจดีย์	พนมทวน	93.66	+9.92	ผ่าน
33	เทศบาลตำบลลาดเขต	พนมทวน	97.89	+28.65	ผ่านดี
34	เทศบาลตำบลพนมทวน	พนมทวน	85.42	+5.00	ผ่าน
35	เทศบาลตำบลรางหวาย	พนมทวน	96.87	+2.30	ผ่านดี
36	เทศบาลตำบลหนองสาหร่าย	พนมทวน	91.15	+16.37	ผ่าน
37	เทศบาลตำบลแก่งเสี้ยน	เมืองกาญจนบุรี	96.43	+2.48	ผ่านดี
38	เทศบาลตำบลท่ามะขาม	เมืองกาญจนบุรี	94.52	+2.48	ผ่านดี
39	เทศบาลตำบลลาดหญ้า	เมืองกาญจนบุรี	90.92	+3.15	ผ่าน

ที่	หน่วยงาน	อำเภอ	คะแนน ITA 2567	เปรียบเทียบ ปีที่ผ่านมา	ระดับผลการประเมิน
40	เทศบาลตำบลหนองบัว	เมืองกาญจนบุรี	94.98	+5.90	ผ่านดี
41	เทศบาลตำบลเลาขวัญ	เลาขวัญ	85.29	+2.60	ผ่าน
42	เทศบาลตำบลหนองผ้าย	เลาขวัญ	94.75	+0.48	ผ่านดี
43	เทศบาลตำบลเขาโจด	ศรีสวัสดิ์	97.28	+17.38	ผ่านดี
44	เทศบาลตำบลเอราวัณ	ศรีสวัสดิ์	91.31	+13.03	ผ่าน
45	เทศบาลตำบลวังกะ	สังขละบุรี	96.33	+7.28	ผ่านดี
46	เทศบาลตำบลสมเด็จพระเจริญ	หนองปรือ	97.93	+19.07	ผ่านดี
47	เทศบาลตำบลหนองปรือ	หนองปรือ	98.61	+7.50	ผ่านดีเยี่ยม
48	เทศบาลตำบลหนองปลาไหล	หนองปรือ	96.66	+7.34	ผ่านดี
49	เทศบาลตำบลสระลงเรือ	ห้วยกระเจา	92.69	+10.24	ผ่าน
50	เทศบาลตำบลห้วยกระเจา	ห้วยกระเจา	93.02	+6.16	ผ่านดี
51	องค์การบริหารส่วนตำบลกลอนโต	ด่านมะขามเตี้ย	93.18	+0.47	ผ่าน
52	องค์การบริหารส่วนตำบลจรเข้เผือก	ด่านมะขามเตี้ย	91.96	+7.53	ผ่านดี
53	องค์การบริหารส่วนตำบลด่านมะขามเตี้ย	ด่านมะขามเตี้ย	96.14	+3.40	ผ่านดี
54	องค์การบริหารส่วนตำบลหนองไม้	ด่านมะขามเตี้ย	93.01	+3.92	ผ่านดี
55	องค์การบริหารส่วนตำบลชะแล	ทองผาภูมิ	94.36	+30.55	ผ่านดี
56	องค์การบริหารส่วนตำบลปลีถอก	ทองผาภูมิ	92.29	+9.41	ผ่านดี
57	องค์การบริหารส่วนตำบลห้วยเขย่ง	ทองผาภูมิ	92.07	+16.65	ผ่าน
58	องค์การบริหารส่วนตำบลหินตาด	ทองผาภูมิ	93.19	+21.69	ผ่าน
59	องค์การบริหารส่วนตำบลเขาน้อย	ท่าม่วง	94.71	+12.28	ผ่าน
60	องค์การบริหารส่วนตำบลท่าตะคร้อ	ท่าม่วง	73.54	-14.27	ต้องปรับปรุง
61	องค์การบริหารส่วนตำบลท่าม่วง	ท่าม่วง	93.06	+15.33	ผ่าน
62	องค์การบริหารส่วนตำบลทุ่งทอง	ท่าม่วง	97.13	+15.86	ผ่านดีเยี่ยม
63	องค์การบริหารส่วนตำบลบ้านใหม่	ท่าม่วง	93.49	+8.83	ผ่านดี
64	องค์การบริหารส่วนตำบลพังตรุ	ท่าม่วง	93.65	+5.11	ผ่าน
65	องค์การบริหารส่วนตำบลรางสาส์	ท่าม่วง	95.01	+11.29	ผ่านดี
66	องค์การบริหารส่วนตำบลหนองตากยา	ท่าม่วง	97.04	+12.52	ผ่านดี
67	องค์การบริหารส่วนตำบลเขาสามสิบหาบ	ท่ามะกา	90.33	+11.48	ผ่านดี
68	องค์การบริหารส่วนตำบลโคกตะบอง	ท่ามะกา	91.18	+23.02	ผ่านดี
69	องค์การบริหารส่วนตำบลดอนชะเอม	ท่ามะกา	92.48	+15.13	ผ่านดี
70	องค์การบริหารส่วนตำบลตะครีแอน	ท่ามะกา	93.14	+7.55	ผ่านดี
71	องค์การบริหารส่วนตำบลท่ามะกา	ท่ามะกา	95.40	+15.02	ผ่านดี
72	องค์การบริหารส่วนตำบลท่าเสา	ท่ามะกา	86.39	+3.43	ผ่าน
73	องค์การบริหารส่วนตำบลพงตึก	ท่ามะกา	86.53	+1.05	ผ่าน
74	องค์การบริหารส่วนตำบลยางม่วง	ท่ามะกา	97.34	+12.40	ผ่าน
75	องค์การบริหารส่วนตำบลสนามไย	ท่ามะกา	98.71	+6.15	ผ่านดีเยี่ยม
76	องค์การบริหารส่วนตำบลแสนตอ	ท่ามะกา	89.63	+12.53	ผ่าน
77	องค์การบริหารส่วนตำบลห้วยเหนียว	ท่ามะกา	92.60	+15.19	ผ่านดี
78	องค์การบริหารส่วนตำบลลูโลกสี่หมื่น	ท่ามะกา	95.92	+6.62	ผ่านดี
79	องค์การบริหารส่วนตำบลท่าเสา	ไทรโยค	98.02	+4.44	ผ่านดี
80	องค์การบริหารส่วนตำบลบ้องตี้	ไทรโยค	98.91	+18.46	ผ่านดีเยี่ยม
81	องค์การบริหารส่วนตำบลลุ่มสุ่ม	ไทรโยค	97.33	+5.62	ผ่านดี
82	องค์การบริหารส่วนตำบลวังกระแจะ	ไทรโยค	97.77	+5.77	ผ่านดี
83	องค์การบริหารส่วนตำบลศรีมงคล	ไทรโยค	95.23	+22.49	ผ่าน
84	องค์การบริหารส่วนตำบลสิงห์	ไทรโยค	96.23	+6.04	ผ่านดี
85	องค์การบริหารส่วนตำบลช่องด่าน	บ่อพลอย	85.25	+3.92	ผ่าน
86	องค์การบริหารส่วนตำบลบ่อพลอย	บ่อพลอย	97.04	+8.72	ผ่าน
87	องค์การบริหารส่วนตำบลหนองกร่าง	บ่อพลอย	98.25	+1.98	ผ่านดี
88	องค์การบริหารส่วนตำบลหนองกุ่ม	บ่อพลอย	98.26	+5.70	ผ่านดี
89	องค์การบริหารส่วนตำบลหนองรี	บ่อพลอย	81.76	+10.91	ต้องปรับปรุง

ที่	หน่วยงาน	อำเภอ	คะแนน ITA 2567	เปรียบเทียบ ปีที่ผ่านมา	ระดับผลการประเมิน
90	องค์การบริหารส่วนตำบลหลุมรั้ง	บ่อพลอย	97.98	+16.68	ผ่านดี
91	องค์การบริหารส่วนตำบลดอนตาเพชร	พนมทวน	91.03	+6.90	ผ่าน
92	องค์การบริหารส่วนตำบลทุ่งสมอ	พนมทวน	97.33	+17.75	ผ่านดี
93	องค์การบริหารส่วนตำบลพนมทวน	พนมทวน	93.54	+11.06	ผ่านดี
94	องค์การบริหารส่วนตำบลพังตรุ	พนมทวน	97.20	+9.17	ผ่านดี
95	องค์การบริหารส่วนตำบลหนองโรง	พนมทวน	93.94	+16.25	ผ่าน
96	องค์การบริหารส่วนตำบลเกาะสำโรง	เมืองกาญจนบุรี	91.44	+2.01	ผ่านดี
97	องค์การบริหารส่วนตำบลแก่งเสี้ยน	เมืองกาญจนบุรี	93.34	+18.38	ผ่าน
98	องค์การบริหารส่วนตำบลของเสเดา	เมืองกาญจนบุรี	99.36	+5.97	ผ่านดีเยี่ยม
99	องค์การบริหารส่วนตำบลบ้านเก่า	เมืองกาญจนบุรี	93.64	+14.93	ผ่านดี
100	องค์การบริหารส่วนตำบลลาดหญ้า	เมืองกาญจนบุรี	87.69	+0.68	ผ่าน
101	องค์การบริหารส่วนตำบลวังด้ง	เมืองกาญจนบุรี	93.67	+2.50	ผ่าน
102	องค์การบริหารส่วนตำบลวังเย็น	เมืองกาญจนบุรี	94.31	+10.70	ผ่านดี
103	องค์การบริหารส่วนตำบลหนองบัว	เมืองกาญจนบุรี	95.32	+5.51	ผ่านดี
104	องค์การบริหารส่วนตำบลหนองหญ้า	เมืองกาญจนบุรี	88.90	+0.69	ผ่าน
105	องค์การบริหารส่วนตำบลทุ่งกระบือ	เลาขวัญ	80.95	+24.28	ต้องปรับปรุง
106	องค์การบริหารส่วนตำบลเลาขวัญ	เลาขวัญ	97.09	+2.39	ผ่านดี
107	องค์การบริหารส่วนตำบลหนองนกแก้ว	เลาขวัญ	90.92	+3.75	ผ่านดี
108	องค์การบริหารส่วนตำบลหนองปรือ	เลาขวัญ	96.40	+9.92	ผ่านดี
109	องค์การบริหารส่วนตำบลหนองปลิง	เลาขวัญ	96.30	+3.26	ผ่านดี
110	องค์การบริหารส่วนตำบลหนองฝ้าย	เลาขวัญ	94.37	+5.31	ผ่านดี
111	องค์การบริหารส่วนตำบลหนองโสน	เลาขวัญ	93.11	-0.59	ผ่านดี
112	องค์การบริหารส่วนตำบลด่านแม่ฉลบ	ศรีสวัสดิ์	97.17	+9.63	ผ่านดี
113	องค์การบริหารส่วนตำบลท่ากระดาน	ศรีสวัสดิ์	95.28	+6.20	ผ่านดี
114	องค์การบริหารส่วนตำบลนาสวน	ศรีสวัสดิ์	97.18	+6.36	ผ่านดี
115	องค์การบริหารส่วนตำบลแม่กระบุง	ศรีสวัสดิ์	96.89	+15.89	ผ่านดี
116	องค์การบริหารส่วนตำบลหนองเป็ด	ศรีสวัสดิ์	96.35	+17.38	ผ่าน
117	องค์การบริหารส่วนตำบลปริงผล	สังขละบุรี	97.41	+13.29	ผ่านดี
118	องค์การบริหารส่วนตำบลไลโว่	สังขละบุรี	91.98	+18.65	ผ่านดี
119	องค์การบริหารส่วนตำบลหนองลู	สังขละบุรี	95.22	+11.69	ผ่าน
120	องค์การบริหารส่วนตำบลหนองปรือ	หนองปรือ	93.78	+3.42	ผ่าน
121	องค์การบริหารส่วนตำบลดอนแสลบ	ห้วยกระเจา	92.36	+9.70	ผ่านดี
122	องค์การบริหารส่วนตำบลวังไผ่	ห้วยกระเจา	98.85	+20.15	ผ่านดีเยี่ยม



ผลการประเมินคุณธรรมและความโปร่งใสในการดำเนินงานของหน่วยงานภาครัฐ

ประจำปีงบประมาณ พ.ศ. 2567

ประเภทองค์กรปกครองส่วนท้องถิ่น

พื้นที่ภาค 7

จังหวัดนครปฐม

ที่	หน่วยงาน	อำเภอ	คะแนน ITA 2567	เปรียบเทียบกับปีที่ผ่านมา	ระดับผลการประเมิน
1	องค์การบริหารส่วนจังหวัดนครปฐม	เมืองนครปฐม	98.08	+0.83	ผ่านดี
2	เทศบาลนครนครปฐม	เมืองนครปฐม	93.59	+0.33	ผ่าน
3	เทศบาลเมืองนครปฐม	เมืองนครปฐม	93.63	+1.76	ผ่านดี
4	เทศบาลเมืองสามคาบเจ็อก	เมืองนครปฐม	98.50	+2.25	ผ่านดีเยี่ยม
5	เทศบาลเมืองกระทุ่มล้ม	สามพราน	95.33	-1.56	ผ่านดี
6	เทศบาลเมืองโรจิง	สามพราน	96.91	+3.53	ผ่านดี
7	เทศบาลเมืองสามพราน	สามพราน	95.79	+4.66	ผ่าน
8	เทศบาลตำบลกำแพงแสน	กำแพงแสน	94.48	-0.90	ผ่านดี
9	เทศบาลตำบลสามง่าม	ดอนตูม	98.41	+0.40	ผ่านดีเยี่ยม
10	เทศบาลตำบลขุนแก้ว	นครชัยศรี	97.06	-0.29	ผ่านดี
11	เทศบาลตำบลนครชัยศรี	นครชัยศรี	98.46	+2.33	ผ่านดีเยี่ยม
12	เทศบาลตำบลศิระทอง	นครชัยศรี	94.51	+1.30	ผ่านดี
13	เทศบาลตำบลห้วยพลู	นครชัยศรี	97.00	+3.76	ผ่านดี
14	เทศบาลตำบลบางเลน	บางเลน	96.35	+0.12	ผ่านดี
15	เทศบาลตำบลบางหลวง	บางเลน	97.90	+5.28	ผ่านดี
16	เทศบาลตำบลรางกระทุ่ม	บางเลน	94.37	+0.12	ผ่านดี
17	เทศบาลตำบลลำพญา	บางเลน	94.20	-2.22	ผ่านดี
18	เทศบาลตำบลคลองโยง	พุทธมณฑล	92.47	-4.60	ผ่าน
19	เทศบาลตำบลศาลายา	พุทธมณฑล	97.62	+0.63	ผ่านดี
20	เทศบาลตำบลดอนยายหอม	เมืองนครปฐม	95.12	-4.37	ผ่านดี
21	เทศบาลตำบลตาก้อง	เมืองนครปฐม	96.74	+2.82	ผ่านดี
22	เทศบาลตำบลธรรมศาลา	เมืองนครปฐม	97.48	+5.39	ผ่านดีเยี่ยม
23	เทศบาลตำบลบ่อพลับ	เมืองนครปฐม	93.52	+4.15	ผ่าน
24	เทศบาลตำบลโพรงมะเดื่อ	เมืองนครปฐม	93.73	-1.59	ผ่าน
25	เทศบาลตำบลมาบแค	เมืองนครปฐม	94.80	+1.68	ผ่านดี
26	เทศบาลตำบลบางกระพี้	สามพราน	98.37	+3.85	ผ่านดีเยี่ยม
27	เทศบาลตำบลอ้อมใหญ่	สามพราน	94.78	+2.94	ผ่าน
28	องค์การบริหารส่วนตำบลกระต๊อบ	กำแพงแสน	95.64	-1.50	ผ่านดี
29	องค์การบริหารส่วนตำบลกำแพงแสน	กำแพงแสน	95.56	+7.97	ผ่านดี
30	องค์การบริหารส่วนตำบลดอนข่อย	กำแพงแสน	92.19	-1.68	ผ่าน
31	องค์การบริหารส่วนตำบลทุ่งกระพังไพล	กำแพงแสน	96.44	-1.99	ผ่านดี
32	องค์การบริหารส่วนตำบลทุ่งขวาง	กำแพงแสน	91.97	-0.40	ผ่าน
33	องค์การบริหารส่วนตำบลทุ่งบัว	กำแพงแสน	96.54	-0.74	ผ่านดี
34	องค์การบริหารส่วนตำบลทุ่งลูกนก	กำแพงแสน	98.29	-0.23	ผ่านดี
35	องค์การบริหารส่วนตำบลรางหิกล	กำแพงแสน	94.58	-0.02	ผ่าน
36	องค์การบริหารส่วนตำบลวังน้ำเขียว	กำแพงแสน	91.68	-0.13	ผ่าน
37	องค์การบริหารส่วนตำบลสระพัฒนา	กำแพงแสน	97.68	0.96	ผ่านดี
38	องค์การบริหารส่วนตำบลสระสีมูม	กำแพงแสน	95.52	+1.21	ผ่านดี
39	องค์การบริหารส่วนตำบลหนองกระทุ่ม	กำแพงแสน	96.73	-1.67	ผ่านดี

ที่	หน่วยงาน	อำเภอ	คะแนน ITA 2567	เปรียบเทียบกับปีที่ผ่านมา	ระดับผลการประเมิน
40	องค์การบริหารส่วนตำบลห้วยขวาง	กำแพงแสน	94.12	-2.78	ผ่าน
41	องค์การบริหารส่วนตำบลห้วยม่วง	กำแพงแสน	92.77	+0.14	ผ่านดี
42	องค์การบริหารส่วนตำบลห้วยหมอนทอง	กำแพงแสน	94.11	+0.46	ผ่าน
43	องค์การบริหารส่วนตำบลดอนพุทรา	ดอนตูม	99.56	+0.36	ผ่านดีเยี่ยม
44	องค์การบริหารส่วนตำบลดอนรวก	ดอนตูม	96.12	+17.61	ผ่านดี
45	องค์การบริหารส่วนตำบลบ้านหลวง	ดอนตูม	97.55	-1.37	ผ่านดี
46	องค์การบริหารส่วนตำบลลำเหย	ดอนตูม	99.55	+0.10	ผ่านดีเยี่ยม
47	องค์การบริหารส่วนตำบลห้วยด้วน	ดอนตูม	94.05	+0.67	ผ่านดี
48	องค์การบริหารส่วนตำบลห้วยพระ	ดอนตูม	97.48	+8.10	ผ่านดี
49	องค์การบริหารส่วนตำบลโคกพระเจดีย์	นครชัยศรี	96.71	-1.13	ผ่าน
50	องค์การบริหารส่วนตำบลจิ้งจอก	นครชัยศรี	98.48	+1.01	ผ่านดี
51	องค์การบริหารส่วนตำบลดอนแฝก	นครชัยศรี	93.77	+3.43	ผ่านดี
52	องค์การบริหารส่วนตำบลท่ากระชับ	นครชัยศรี	96.97	+1.94	ผ่าน
53	องค์การบริหารส่วนตำบลท่าตำหนัก	นครชัยศรี	97.24	-1.47	ผ่านดี
54	องค์การบริหารส่วนตำบลท่าพระยา	นครชัยศรี	91.19	-5.08	ผ่าน
55	องค์การบริหารส่วนตำบลไทยาวาส	นครชัยศรี	97.54	+4.95	ผ่านดี
56	องค์การบริหารส่วนตำบลนครชัยศรี	นครชัยศรี	91.21	+1.79	ผ่าน
57	องค์การบริหารส่วนตำบลบางแก้ว	นครชัยศรี	96.83	+2.60	ผ่านดี
58	องค์การบริหารส่วนตำบลบางแก้วฟ้า	นครชัยศรี	92.05	+0.55	ผ่าน
59	องค์การบริหารส่วนตำบลบางพระ	นครชัยศรี	99.03	+0.32	ผ่านดี
60	องค์การบริหารส่วนตำบลบางระกำ	นครชัยศรี	94.70	+4.10	ผ่าน
61	องค์การบริหารส่วนตำบลพะเนียด	นครชัยศรี	95.41	+3.62	ผ่าน
62	องค์การบริหารส่วนตำบลลานตากฟ้า	นครชัยศรี	97.78	-1.14	ผ่านดี
63	องค์การบริหารส่วนตำบลวัดแค	นครชัยศรี	96.76	-2.25	ผ่านดี
64	องค์การบริหารส่วนตำบลวัดละมุด	นครชัยศรี	98.83	+3.86	ผ่านดี
65	องค์การบริหารส่วนตำบลวัดสำโรง	นครชัยศรี	99.46	+1.09	ผ่านดีเยี่ยม
66	องค์การบริหารส่วนตำบลศรีมหาโพธิ์	นครชัยศรี	96.19	+0.31	ผ่านดี
67	องค์การบริหารส่วนตำบลสัมปทวน	นครชัยศรี	97.95	+2.13	ผ่านดี
68	องค์การบริหารส่วนตำบลห้วยพลู	นครชัยศรี	97.04	+3.74	ผ่านดี
69	องค์การบริหารส่วนตำบลแหลมบัว	นครชัยศรี	97.32	+0.80	ผ่านดี
70	องค์การบริหารส่วนตำบลคลองนกกระทุง	บางเลน	98.23	+3.49	ผ่านดี
71	องค์การบริหารส่วนตำบลดอนตูม	บางเลน	98.80	-0.60	ผ่านดีเยี่ยม
72	องค์การบริหารส่วนตำบลไทรงาม	บางเลน	98.23	-1.03	ผ่านดีเยี่ยม
73	องค์การบริหารส่วนตำบลนคราภิรมย์	บางเลน	99.25	+0.28	ผ่านดีเยี่ยม
74	องค์การบริหารส่วนตำบลนิลเพชร	บางเลน	97.09	-1.12	ผ่านดี
75	องค์การบริหารส่วนตำบลบัวปากท่า	บางเลน	92.40	-2.70	ผ่าน
76	องค์การบริหารส่วนตำบลบางไทรป่า	บางเลน	96.63	+0.50	ผ่านดี
77	องค์การบริหารส่วนตำบลบางปลา	บางเลน	93.92	-1.24	ผ่าน
78	องค์การบริหารส่วนตำบลบางภาษี	บางเลน	98.66	+1.76	ผ่านดีเยี่ยม
79	องค์การบริหารส่วนตำบลบางระกำ	บางเลน	96.53	+1.79	ผ่านดี
80	องค์การบริหารส่วนตำบลบางเลน	บางเลน	89.97	-2.40	ผ่าน
81	องค์การบริหารส่วนตำบลบางหลวง	บางเลน	98.06	-1.14	ผ่านดี
82	องค์การบริหารส่วนตำบลไม้หูช้าง	บางเลน	99.79	+2.62	ผ่านดีเยี่ยม
83	องค์การบริหารส่วนตำบลลำพญา	บางเลน	95.34	-0.25	ผ่านดี
84	องค์การบริหารส่วนตำบลหินมูล	บางเลน	97.33	-1.14	ผ่านดี
85	องค์การบริหารส่วนตำบลมหาสวัสดิ์	พุทธมณฑล	97.36	+1.73	ผ่านดี
86	องค์การบริหารส่วนตำบลศาลายา	พุทธมณฑล	94.73	-2.53	ผ่านดี
87	องค์การบริหารส่วนตำบลดอนยายหอม	เมืองนครปฐม	91.19	-0.92	ผ่าน
88	องค์การบริหารส่วนตำบลถนนขาด	เมืองนครปฐม	95.93		ผ่านดี
89	องค์การบริหารส่วนตำบลทัพหลวง	เมืองนครปฐม	97.86	+0.88	ผ่านดี

ที่	หน่วยงาน	อำเภอ	คะแนน ITA 2567	เปรียบเทียบ ปีที่ผ่านมา	ระดับผลการประเมิน
90	องค์การบริหารส่วนตำบลทุ่งน้อย	เมืองนครปฐม	95.87	+4.25	ผ่านดี
91	องค์การบริหารส่วนตำบลธรรมศาลา	เมืองนครปฐม	94.02	-3.53	ผ่านดี
92	องค์การบริหารส่วนตำบลบางนม	เมืองนครปฐม	97.35	-1.80	ผ่านดี
93	องค์การบริหารส่วนตำบลบ้านยาง	เมืองนครปฐม	97.59	-0.73	ผ่านดี
94	องค์การบริหารส่วนตำบลพระประโทน	เมืองนครปฐม	96.94	-1.46	ผ่านดี
95	องค์การบริหารส่วนตำบลโพธิ์มะเดื่อ	เมืองนครปฐม	97.33	+2.90	ผ่านดี
96	องค์การบริหารส่วนตำบลลำพญา	เมืองนครปฐม	95.18	+1.57	ผ่านดี
97	องค์การบริหารส่วนตำบลวังตะกู่	เมืองนครปฐม	92.03	-1.51	ผ่าน
98	องค์การบริหารส่วนตำบลวังเย็น	เมืองนครปฐม	99.77	+0.18	ผ่านดีเยี่ยม
99	องค์การบริหารส่วนตำบลสนามจันทร์	เมืองนครปฐม	98.44	-0.60	ผ่านดี
100	องค์การบริหารส่วนตำบลสระกระเทียม	เมืองนครปฐม	94.52	+0.28	ผ่านดี
101	องค์การบริหารส่วนตำบลสวนป่า	เมืองนครปฐม	95.95	-1.12	ผ่านดี
102	องค์การบริหารส่วนตำบลหนองเหล็ก	เมืองนครปฐม	94.75	+1.39	ผ่านดี
103	องค์การบริหารส่วนตำบลหนองดินแดง	เมืองนครปฐม	97.06	+0.19	ผ่านดี
104	องค์การบริหารส่วนตำบลหนองปากโลง	เมืองนครปฐม	99.21	0.00	ผ่านดีเยี่ยม
105	องค์การบริหารส่วนตำบลห้วยจรเข้ม	เมืองนครปฐม	97.00	+0.59	ผ่านดี
106	องค์การบริหารส่วนตำบลคลองจินดา	สามพราน	98.76	-0.57	ผ่านดี
107	องค์การบริหารส่วนตำบลคลองใหม่	สามพราน	97.49	+5.25	ผ่านดี
108	องค์การบริหารส่วนตำบลตลาดจินดา	สามพราน	94.09	+4.60	ผ่าน
109	องค์การบริหารส่วนตำบลทรงคนอง	สามพราน	96.38	-2.01	ผ่านดี
110	องค์การบริหารส่วนตำบลท่าข้าม	สามพราน	97.68	-0.03	ผ่านดี
111	องค์การบริหารส่วนตำบลท่าตลาด	สามพราน	95.96	+1.76	ผ่านดี
112	องค์การบริหารส่วนตำบลบางช้าง	สามพราน	97.54	+5.10	ผ่านดีเยี่ยม
113	องค์การบริหารส่วนตำบลบางเตย	สามพราน	97.11	+4.95	ผ่านดี
114	องค์การบริหารส่วนตำบลบ้านใหม่	สามพราน	97.79	-0.93	ผ่านดี
115	องค์การบริหารส่วนตำบลยายชา	สามพราน	97.15	+4.48	ผ่านดี
116	องค์การบริหารส่วนตำบลสามพราน	สามพราน	93.39	+1.47	ผ่าน
117	องค์การบริหารส่วนตำบลหอมเกร็ด	สามพราน	96.75	-0.81	ผ่านดี



ผลการประเมินคุณธรรมและความโปร่งใสในการดำเนินงานของหน่วยงานภาครัฐ
ประจำปีงบประมาณ พ.ศ. 2567
ประเภทองค์กรปกครองส่วนท้องถิ่น
พื้นที่ภาค 7
จังหวัดประจวบคีรีขันธ์

ที่	หน่วยงาน	อำเภอ	คะแนน ITA 2567	เปรียบเทียบ ปีที่ผ่านมา	ระดับผลการประเมิน
1	องค์การบริหารส่วนจังหวัดประจวบคีรีขันธ์	เมืองประจวบคีรีขันธ์	91.22	+6.69	ผ่าน
2	เทศบาลเมืองประจวบคีรีขันธ์	เมืองประจวบคีรีขันธ์	94.65	+1.23	ผ่าน
3	เทศบาลเมืองหัวหิน	หัวหิน	94.74	+3.88	ผ่าน
4	เทศบาลตำบลกุยบุรี	กุยบุรี	92.38	+9.20	ผ่าน
5	เทศบาลตำบลห้วยสะแก	ห้วยสะแก	90.68	+2.66	ผ่าน
6	เทศบาลตำบลกำเนิดนพคุณ	บางสะพาน	93.53	+0.44	ผ่าน
7	เทศบาลตำบลบ้านกรูด	บางสะพาน	92.69	-0.61	ผ่าน
8	เทศบาลตำบลร่อนทอง	บางสะพาน	96.75	+11.34	ผ่าน
9	เทศบาลตำบลบางสะพานน้อย	บางสะพานน้อย	95.85	+4.23	ผ่าน
10	เทศบาลตำบลเขาน้อย	ปราณบุรี	95.53	+5.04	ผ่าน
11	เทศบาลตำบลปราณบุรี	ปราณบุรี	92.76	+0.82	ผ่าน
12	เทศบาลตำบลปากน้ำปราณ	ปราณบุรี	95.47	+0.69	ผ่าน
13	เทศบาลตำบลกม.5	เมืองประจวบคีรีขันธ์	91.75	+7.08	ผ่าน
14	เทศบาลตำบลคลองวาฬ	เมืองประจวบคีรีขันธ์	96.20	+6.54	ผ่าน
15	เทศบาลตำบลไร่เก่า	สามร้อยยอด	94.45	+8.67	ผ่าน
16	เทศบาลตำบลไร่ใหม่	สามร้อยยอด	94.89	+2.11	ผ่านดี
17	เทศบาลตำบลหนองพลับ	หัวหิน	87.62	-2.78	ผ่าน
18	องค์การบริหารส่วนตำบลกุยบุรี	กุยบุรี	89.70	+4.39	ผ่าน
19	องค์การบริหารส่วนตำบลกุยเหนือ	กุยบุรี	94.54	+3.25	ผ่าน
20	องค์การบริหารส่วนตำบลเขาแดง	กุยบุรี	94.29	+1.25	ผ่าน
21	องค์การบริหารส่วนตำบลดอนยายหนู	กุยบุรี	92.94	+10.00	ผ่าน
22	องค์การบริหารส่วนตำบลสามกระชาย	กุยบุรี	94.83	+3.56	ผ่าน
23	องค์การบริหารส่วนตำบลหาดขาม	กุยบุรี	96.06	+0.79	ผ่าน
24	องค์การบริหารส่วนตำบลเขาถ่าน	ห้วยสะแก	92.77	+5.33	ผ่าน
25	องค์การบริหารส่วนตำบลห้วยสะแก	ห้วยสะแก	93.83	+8.90	ผ่าน
26	องค์การบริหารส่วนตำบลนาหูกวาง	ห้วยสะแก	90.00	+4.89	ผ่าน
27	องค์การบริหารส่วนตำบลแสงอรุณ	ห้วยสะแก	94.82	+2.37	ผ่าน
28	องค์การบริหารส่วนตำบลห้วยยาง	ห้วยสะแก	91.36	+11.21	ผ่าน
29	องค์การบริหารส่วนตำบลอ่างทอง	ห้วยสะแก	97.68	+12.04	ผ่านดี
30	องค์การบริหารส่วนตำบลกำเนิดนพคุณ	บางสะพาน	88.74	-2.16	ผ่าน
31	องค์การบริหารส่วนตำบลชัยเกษม	บางสะพาน	95.74	+4.17	ผ่าน
32	องค์การบริหารส่วนตำบลทองมงคล	บางสะพาน	89.36	+1.58	ผ่าน
33	องค์การบริหารส่วนตำบลธงชัย	บางสะพาน	93.38	-0.95	ผ่าน
34	องค์การบริหารส่วนตำบลพงศ์ประศาสน์	บางสะพาน	92.81	+11.16	ผ่าน
35	องค์การบริหารส่วนตำบลแม่รำพึง	บางสะพาน	94.94	+0.25	ผ่าน
36	องค์การบริหารส่วนตำบลร่อนทอง	บางสะพาน	95.95	-0.83	ผ่าน
37	องค์การบริหารส่วนตำบลช้างแร้ง	บางสะพานน้อย	92.64	+0.39	ผ่าน
38	องค์การบริหารส่วนตำบลไชยราช	บางสะพานน้อย	85.46	+10.20	ผ่าน
39	องค์การบริหารส่วนตำบลทรายทอง	บางสะพานน้อย	93.41	+1.89	ผ่าน


ที่	หน่วยงาน	อำเภอ	คะแนน ITA 2567	เปรียบเทียบ ปีที่ผ่านมา	ระดับผลการประเมิน
40	องค์การบริหารส่วนตำบลบางสะพาน	บางสะพานน้อย	91.01	+1.84	ผ่าน
41	องค์การบริหารส่วนตำบลปากแพรก	บางสะพานน้อย	93.52	-2.05	ผ่าน
42	องค์การบริหารส่วนตำบลเขาจ้าว	ปราณบุรี	92.63	+0.91	ผ่าน
43	องค์การบริหารส่วนตำบลปราณบุรี	ปราณบุรี	95.14	+4.72	ผ่าน
44	องค์การบริหารส่วนตำบลปากน้ำปราณ	ปราณบุรี	96.10	+3.22	ผ่าน
45	องค์การบริหารส่วนตำบลวังก้ง	ปราณบุรี	96.12	+3.60	ผ่าน
46	องค์การบริหารส่วนตำบลหนองตาแต้ม	ปราณบุรี	90.69	-1.58	ผ่าน
47	องค์การบริหารส่วนตำบลเกาะหลัก	เมืองประจวบคีรีขันธ์	92.15	+1.91	ผ่าน
48	องค์การบริหารส่วนตำบลคลองวาฬ	เมืองประจวบคีรีขันธ์	92.21	+7.94	ผ่าน
49	องค์การบริหารส่วนตำบลบ่อนอก	เมืองประจวบคีรีขันธ์	88.47	-5.83	ผ่าน
50	องค์การบริหารส่วนตำบลห้วยทราย	เมืองประจวบคีรีขันธ์	92.65	+9.00	ผ่าน
51	องค์การบริหารส่วนตำบลอ่าวน้อย	เมืองประจวบคีรีขันธ์	94.76	+5.10	ผ่านดี
52	องค์การบริหารส่วนตำบลไร่เก่า	สามร้อยยอด	93.04	-3.88	ผ่าน
53	องค์การบริหารส่วนตำบลไร่ใหม่	สามร้อยยอด	94.51	+3.30	ผ่าน
54	องค์การบริหารส่วนตำบลศาลาลัย	สามร้อยยอด	98.07	+2.47	ผ่านดี
55	องค์การบริหารส่วนตำบลศิลาลอย	สามร้อยยอด	94.30	+5.81	ผ่าน
56	องค์การบริหารส่วนตำบลสามร้อยยอด	สามร้อยยอด	94.06	+7.17	ผ่าน
57	องค์การบริหารส่วนตำบลห้วยใต้	หัวหิน	93.44	+4.83	ผ่าน
58	องค์การบริหารส่วนตำบลบึงนคร	หัวหิน	79.53	+23.63	ต้องปรับปรุง
59	องค์การบริหารส่วนตำบลหนองพลับ	หัวหิน	92.55	+3.98	ผ่าน
60	องค์การบริหารส่วนตำบลห้วยสัตว์ใหญ่	หัวหิน	92.09	+2.53	ผ่าน
61	องค์การบริหารส่วนตำบลหินเหล็กไฟ	หัวหิน	86.71	-0.40	ผ่าน



ผลการประเมินคุณธรรมและความโปร่งใสในการดำเนินงานของหน่วยงานภาครัฐ
ประจำปีงบประมาณ พ.ศ. 2567
ประเภทองค์กรปกครองส่วนท้องถิ่น
พื้นที่ภาค 7
จังหวัดเพชรบุรี

ที่	หน่วยงาน	อำเภอ	คะแนน ITA 2567	เปรียบเทียบกับปีที่ผ่านมา	ระดับผลการประเมิน
1	องค์การบริหารส่วนจังหวัดเพชรบุรี	เมืองเพชรบุรี	99.41	+1.34	ผ่านดีเยี่ยม
2	เทศบาลเมืองชะอำ	ชะอำ	89.88	+11.17	ผ่าน
3	เทศบาลเมืองเพชรบุรี	เมืองเพชรบุรี	98.29	+36.21	ผ่านดี
4	เทศบาลตำบลเขาย้อย	เขาย้อย	94.47	+5.70	ผ่านดี
5	เทศบาลตำบลนายาง	ชะอำ	98.20	+13.24	ผ่านดี
6	เทศบาลตำบลบางเก่า	ชะอำ	95.66	+2.14	ผ่านดีเยี่ยม
7	เทศบาลตำบลท่าไม้รวก	ท่ายาง	93.10	+21.25	ผ่านดี
8	เทศบาลตำบลท่ายาง	ท่ายาง	94.16	+2.85	ผ่าน
9	เทศบาลตำบลท่าแลง	ท่ายาง	95.29	+12.76	ผ่านดี
10	เทศบาลตำบลหนองจอก	ท่ายาง	98.25	+2.74	ผ่านดี
11	เทศบาลตำบลบ้านลาด	บ้านลาด	95.67	+2.48	ผ่านดี
12	เทศบาลตำบลบางตะบูน	บ้านแหลม	93.93	+11.67	ผ่านดี
13	เทศบาลตำบลบ้านแหลม	บ้านแหลม	97.23	+2.45	ผ่านดี
14	เทศบาลตำบลหนองขนาน	เมืองเพชรบุรี	96.98	+9.88	ผ่านดี
15	เทศบาลตำบลหัวสะพาน	เมืองเพชรบุรี	98.26	+13.38	ผ่านดีเยี่ยม
16	เทศบาลตำบลหาดเจ้าสำราญ	เมืองเพชรบุรี	88.07	+6.44	ผ่าน
17	องค์การบริหารส่วนตำบลแก่งกระเจาน	แก่งกระเจาน	98.25	+36.04	ผ่านดีเยี่ยม
18	องค์การบริหารส่วนตำบลป่าเต็ง	แก่งกระเจาน	95.27	+21.15	ผ่านดี
19	องค์การบริหารส่วนตำบลพุทธสวรรค์	แก่งกระเจาน	96.49	+10.53	ผ่านดี
20	องค์การบริหารส่วนตำบลสวิงจันทร	แก่งกระเจาน	92.82	+7.91	ผ่านดี
21	องค์การบริหารส่วนตำบลสองพี่น้อง	แก่งกระเจาน	97.40	+26.27	ผ่านดี
22	องค์การบริหารส่วนตำบลห้วยแม่เพรียง	แก่งกระเจาน	92.85	+4.17	ผ่านดี
23	องค์การบริหารส่วนตำบลเขาย้อย	เขาย้อย	96.30	+7.71	ผ่านดีเยี่ยม
24	องค์การบริหารส่วนตำบลหนองชุมพล	เขาย้อย	97.93	+29.54	ผ่านดีเยี่ยม
25	องค์การบริหารส่วนตำบลหนองชุมพลเหนือ	เขาย้อย	91.61	+38.45	ผ่าน
26	องค์การบริหารส่วนตำบลหนองปรัง	เขาย้อย	94.89	+2.11	ผ่านดี
27	องค์การบริหารส่วนตำบลหนองปลาไหล	เขาย้อย	98.71	+8.85	ผ่านดีเยี่ยม
28	องค์การบริหารส่วนตำบลห้วยท่าช้าง	เขาย้อย	96.55	+2.26	ผ่านดี
29	องค์การบริหารส่วนตำบลห้วยโรง	เขาย้อย	98.43	+3.95	ผ่านดีเยี่ยม
30	องค์การบริหารส่วนตำบลไร่ใหม่พัฒนา	ชะอำ	97.04	+12.74	ผ่านดี
31	องค์การบริหารส่วนตำบลสามพระยา	ชะอำ	98.62	+18.16	ผ่านดี
32	องค์การบริหารส่วนตำบลหนองศาลา	ชะอำ	97.07	+11.33	ผ่านดี
33	องค์การบริหารส่วนตำบลห้วยทรายเหนือ	ชะอำ	96.91	+5.04	ผ่านดี
34	องค์การบริหารส่วนตำบลกลัดหลวง	ท่ายาง	95.83	+25.81	ผ่านดี
35	องค์การบริหารส่วนตำบลเขากะปุก	ท่ายาง	96.68	+8.33	ผ่านดี
36	องค์การบริหารส่วนตำบลท่าคอย	ท่ายาง	99.51	+28.65	ผ่านดีเยี่ยม
37	องค์การบริหารส่วนตำบลบ้านในดง	ท่ายาง	99.88	+7.19	ผ่านดีเยี่ยม
38	องค์การบริหารส่วนตำบลบึงเคียน	ท่ายาง	91.87	+6.34	ผ่านดี
39	องค์การบริหารส่วนตำบลมวบปลาเค้า	ท่ายาง	98.44	+14.40	ผ่านดีเยี่ยม

ที่	หน่วยงาน	อำเภอ	คะแนน ITA 2567	เปรียบเทียบ ปีที่ผ่านมา	ระดับผลการประเมิน
40	องค์การบริหารส่วนตำบลยางหย่อง	ท่ายาง	97.85	+5.21	ผ่านดี
41	องค์การบริหารส่วนตำบลวังไคร้	ท่ายาง	99.17	+42.05	ผ่านดีเยี่ยม
42	องค์การบริหารส่วนตำบลหนองจอก	ท่ายาง	95.16	+49.61	ผ่าน
43	องค์การบริหารส่วนตำบลตำหรุ	บ้านลาด	89.49	+12.46	ผ่าน
44	องค์การบริหารส่วนตำบลไร่รงค์	บ้านลาด	99.48	+13.01	ผ่านดีเยี่ยม
45	องค์การบริหารส่วนตำบลท่าช้าง	บ้านลาด	91.64	-2.80	ผ่านดี
46	องค์การบริหารส่วนตำบลท่าเสา	บ้านลาด	98.78	+5.22	ผ่านดี
47	องค์การบริหารส่วนตำบลบ้านทาน	บ้านลาด	97.89	+16.57	ผ่านดี
48	องค์การบริหารส่วนตำบลบ้านหาด	บ้านลาด	98.66	+12.96	ผ่านดี
49	องค์การบริหารส่วนตำบลโรงเข้	บ้านลาด	97.47	+7.61	ผ่านดี
50	องค์การบริหารส่วนตำบลไร่โคก	บ้านลาด	97.48	+8.50	ผ่านดี
51	องค์การบริหารส่วนตำบลไร่มะขาม	บ้านลาด	92.33	+13.83	ผ่านดี
52	องค์การบริหารส่วนตำบลไร่สะท้อน	บ้านลาด	91.45	+20.55	ผ่านดี
53	องค์การบริหารส่วนตำบลสมอพลือ	บ้านลาด	94.37	+9.73	ผ่านดี
54	องค์การบริหารส่วนตำบลหนองกระเจ็ด	บ้านลาด	85.82	+17.16	ผ่าน
55	องค์การบริหารส่วนตำบลหนองกะปูล	บ้านลาด	96.76	+15.19	ผ่านดี
56	องค์การบริหารส่วนตำบลห้วยลึก	บ้านลาด	89.07	+17.20	ผ่าน
57	องค์การบริหารส่วนตำบลท่าแร่	บ้านแหลม	84.74	+9.04	ต้องปรับปรุง
58	องค์การบริหารส่วนตำบลท่าแร่จอก	บ้านแหลม	97.99	+3.76	ผ่านดี
59	องค์การบริหารส่วนตำบลบางแก้ว	บ้านแหลม	95.26	+10.23	ผ่านดี
60	องค์การบริหารส่วนตำบลบางขุนไทร	บ้านแหลม	94.53	+21.37	ผ่านดี
61	องค์การบริหารส่วนตำบลบางครก	บ้านแหลม	93.09	+1.71	ผ่าน
62	องค์การบริหารส่วนตำบลบางตะบูน	บ้านแหลม	90.66	+4.28	ผ่านดี
63	องค์การบริหารส่วนตำบลบ้านแหลม	บ้านแหลม	96.60	+8.95	ผ่านดี
64	องค์การบริหารส่วนตำบลปากทะเล	บ้านแหลม	96.74	+5.47	ผ่านดี
65	องค์การบริหารส่วนตำบลแหลมผักเบี้ย	บ้านแหลม	86.75	+10.34	ผ่านดี
66	องค์การบริหารส่วนตำบลช่องสะแก	เมืองเพชรบุรี	95.07	+12.51	ผ่านดี
67	องค์การบริหารส่วนตำบลคอนยาง	เมืองเพชรบุรี	98.77	+12.19	ผ่านดีเยี่ยม
68	องค์การบริหารส่วนตำบลดัมมะพร้าว	เมืองเพชรบุรี	91.54	+4.78	ผ่าน
69	องค์การบริหารส่วนตำบลดัมมะม่วง	เมืองเพชรบุรี	99.49	+10.75	ผ่านดีเยี่ยม
70	องค์การบริหารส่วนตำบลธงชัย	เมืองเพชรบุรี	97.97	+35.40	ผ่านดีเยี่ยม
71	องค์การบริหารส่วนตำบลนาพันสาม	เมืองเพชรบุรี	99.70	+2.08	ผ่านดีเยี่ยม
72	องค์การบริหารส่วนตำบลนาวิ่ง	เมืองเพชรบุรี	94.26	+18.00	ผ่านดี
73	องค์การบริหารส่วนตำบลบางจาก	เมืองเพชรบุรี	99.64	+6.58	ผ่านดีเยี่ยม
74	องค์การบริหารส่วนตำบลบางจาน	เมืองเพชรบุรี	98.59	+3.92	ผ่านดีเยี่ยม
75	องค์การบริหารส่วนตำบลบ้านกุ่ม	เมืองเพชรบุรี	87.34	+2.31	ผ่าน
76	องค์การบริหารส่วนตำบลบ้านหม้อ	เมืองเพชรบุรี	97.91	+2.72	ผ่านดี
77	องค์การบริหารส่วนตำบลโพพระ	เมืองเพชรบุรี	88.09	+21.83	ผ่าน
78	องค์การบริหารส่วนตำบลโพไร่หวาน	เมืองเพชรบุรี	99.53	+2.54	ผ่านดีเยี่ยม
79	องค์การบริหารส่วนตำบลไร่ส้ม	เมืองเพชรบุรี	93.89	+20.37	ผ่านดี
80	องค์การบริหารส่วนตำบลสามเริ่ง	เมืองเพชรบุรี	91.56	+11.29	ผ่าน
81	องค์การบริหารส่วนตำบลหนองพลับ	เมืองเพชรบุรี	98.05	+6.58	ผ่านดี
82	องค์การบริหารส่วนตำบลหนองโสน	เมืองเพชรบุรี	95.68	+3.24	ผ่านดี
83	องค์การบริหารส่วนตำบลท่าตะคร้อ	หนองหญ้าปล้อง	97.47	+6.79	ผ่านดี
84	องค์การบริหารส่วนตำบลยางน้ำกลัดใต้	หนองหญ้าปล้อง	91.05	+13.94	ผ่าน
85	องค์การบริหารส่วนตำบลหนองหญ้าปล้อง	หนองหญ้าปล้อง	93.73	+14.31	ผ่านดี



ผลการประเมินคุณธรรมและความโปร่งใสในการดำเนินงานของหน่วยงานภาครัฐ
ประจำปีงบประมาณ พ.ศ. 2567
ประเภทองค์กรปกครองส่วนท้องถิ่น
พื้นที่ภาค 7
จังหวัดราชบุรี

ที่	หน่วยงาน	อำเภอ	คะแนน ITA 2567	เปรียบเทียบกับปีที่ผ่านมา	ระดับผลการประเมิน
1	องค์การบริหารส่วนจังหวัดราชบุรี	เมืองราชบุรี	99.14	+3.01	ผ่านดีเยี่ยม
2	เทศบาลเมืองจอมพล	จอมบึง	93.00	+0.04	ผ่านดี
3	เทศบาลเมืองท่ามา	บ้านโป่ง	88.45	-1.42	ผ่าน
4	เทศบาลเมืองบ้านโป่ง	บ้านโป่ง	83.48	+2.51	ต้องปรับปรุง
5	เทศบาลเมืองโพธาราม	โพธาราม	92.86	-2.11	ผ่าน
6	เทศบาลเมืองราชบุรี	เมืองราชบุรี	93.18	-1.65	ผ่านดี
7	เทศบาลตำบลจอมบึง	จอมบึง	91.16	-7.37	ผ่าน
8	เทศบาลตำบลด่านทับตะโก	จอมบึง	98.19	+4.56	ผ่านดี
9	เทศบาลตำบลดำเนินสะดวก	ดำเนินสะดวก	91.98	+31.35	ผ่าน
10	เทศบาลตำบลบัวงาม	ดำเนินสะดวก	90.11	+8.47	ผ่าน
11	เทศบาลตำบลบ้านไร่	ดำเนินสะดวก	85.14	-7.65	ผ่าน
12	เทศบาลตำบลประสาธลสิทธิ์	ดำเนินสะดวก	93.31	+1.86	ผ่านดี
13	เทศบาลตำบลศรีดอนไผ่	ดำเนินสะดวก	97.38	+4.87	ผ่านดี
14	เทศบาลตำบลบางแพ	บางแพ	84.65	-3.53	ต้องปรับปรุง
15	เทศบาลตำบลโพหัก	บางแพ	93.31	-2.59	ผ่านดี
16	เทศบาลตำบลกระเจียว	บ้านโป่ง	86.89	-2.21	ผ่าน
17	เทศบาลตำบลกรับใหญ่	บ้านโป่ง	95.24	+1.15	ผ่านดี
18	เทศบาลตำบลเบิกไพร	บ้านโป่ง	93.28	+9.69	ผ่าน
19	เทศบาลตำบลห้วยกระบอก	บ้านโป่ง	85.72	+21.19	ผ่าน
20	เทศบาลตำบลทุ่งหลวง	ปากท่อ	94.29	+5.46	ผ่านดี
21	เทศบาลตำบลปากท่อ	ปากท่อ	94.19	+0.94	ผ่านดี
22	เทศบาลตำบลเขาขวาง	โพธาราม	98.05	+7.84	ผ่านดีเยี่ยม
23	เทศบาลตำบลคลองตากด	โพธาราม	83.07	+11.92	ต้องปรับปรุง
24	เทศบาลตำบลเจ็ดเสมียน	โพธาราม	93.79	+1.63	ผ่านดี
25	เทศบาลตำบลคอนทราย	โพธาราม	93.59	+0.16	ผ่านดี
26	เทศบาลตำบลบ้านฉียง	โพธาราม	80.59	-9.26	ต้องปรับปรุง
27	เทศบาลตำบลบ้านเลือก	โพธาราม	94.05	+3.47	ผ่านดี
28	เทศบาลตำบลบ้านสิงห์	โพธาราม	91.84	+13.54	ผ่าน
29	เทศบาลตำบลหนองโพ	โพธาราม	91.36	-2.73	ผ่าน
30	เทศบาลตำบลเขาวง	เมืองราชบุรี	92.00	-0.67	ผ่านดี
31	เทศบาลตำบลหลักเมือง	เมืองราชบุรี	95.56	-0.94	ผ่านดี
32	เทศบาลตำบลหูลุมดิน	เมืองราชบุรี	86.11	+2.40	ผ่าน
33	เทศบาลตำบลห้วยชินสิทธิ์	เมืองราชบุรี	98.61	+5.59	ผ่านดีเยี่ยม
34	เทศบาลตำบลหิมกอง	เมืองราชบุรี	90.48	-3.28	ผ่าน
35	เทศบาลตำบลวัดเพลง	วัดเพลง	93.17	+9.95	ผ่านดี
36	เทศบาลตำบลบ้านซึกป่าหวาย	สวนผึ้ง	89.30	-5.53	ผ่าน
37	เทศบาลตำบลสวนผึ้ง	สวนผึ้ง	95.23	+0.69	ผ่านดี
38	องค์การบริหารส่วนตำบลแก้มอัน	จอมบึง	86.46	-2.70	ผ่าน
39	องค์การบริหารส่วนตำบลด่านทับตะโก	จอมบึง	98.33	+1.45	ผ่านดี


ที่	หน่วยงาน	อำเภอ	คะแนน ITA 2567	เปรียบเทียบ ปีที่ผ่านมา	ระดับผลการประเมิน
40	องค์การบริหารส่วนตำบลเบิกไพร	จอมบึง	93.94	+6.95	ผ่าน
41	องค์การบริหารส่วนตำบลปากช่อง	จอมบึง	97.08	+4.05	ผ่านดี
42	องค์การบริหารส่วนตำบลรางบัว	จอมบึง	87.18	+0.30	ผ่าน
43	องค์การบริหารส่วนตำบลขุนพิทักษ์	ดำเนินสะดวก	87.49	+10.92	ผ่าน
44	องค์การบริหารส่วนตำบลดอนกรวย	ดำเนินสะดวก	88.20	+5.64	ผ่าน
45	องค์การบริหารส่วนตำบลดอนคลัง	ดำเนินสะดวก	97.18	+5.71	ผ่านดี
46	องค์การบริหารส่วนตำบลดอนไม้	ดำเนินสะดวก	94.12	-4.22	ผ่านดี
47	องค์การบริหารส่วนตำบลตาหลวง	ดำเนินสะดวก	91.96	+1.20	ผ่าน
48	องค์การบริหารส่วนตำบลท่าไม้	ดำเนินสะดวก	93.69	-4.25	ผ่าน
49	องค์การบริหารส่วนตำบลแพะหวาย	ดำเนินสะดวก	94.52	-2.39	ผ่านดี
50	องค์การบริหารส่วนตำบลสีหะมัน	ดำเนินสะดวก	74.35	+9.76	ต้องปรับปรุง
51	องค์การบริหารส่วนตำบลดอนคา	บางแพ	93.00	+14.31	ผ่านดี
52	องค์การบริหารส่วนตำบลดอนใหญ่	บางแพ	86.39	-3.26	ผ่าน
53	องค์การบริหารส่วนตำบลวัดแก้ว	บางแพ	90.96	-2.54	ผ่านดี
54	องค์การบริหารส่วนตำบลหัวโพ	บางแพ	92.81	-3.28	ผ่าน
55	องค์การบริหารส่วนตำบลบ้านคา	บ้านคา	92.50	-0.02	ผ่านดี
56	องค์การบริหารส่วนตำบลบ้านบึง	บ้านคา	94.47	+3.60	ผ่าน
57	องค์การบริหารส่วนตำบลหนองพันจันทร์	บ้านคา	71.69	-7.23	ต้องปรับปรุง
58	องค์การบริหารส่วนตำบลเขาขลุ่ย	บ้านโป่ง	91.42	-0.53	ผ่านดี
59	องค์การบริหารส่วนตำบลคู่งพยอม	บ้านโป่ง	90.56	+6.12	ผ่านดี
60	องค์การบริหารส่วนตำบลคอนกระเบื้อง	บ้านโป่ง	94.04	+12.32	ผ่านดี
61	องค์การบริหารส่วนตำบลนครชุมน์	บ้านโป่ง	92.93	+2.00	ผ่าน
62	องค์การบริหารส่วนตำบลบ้านม่วง	บ้านโป่ง	87.31	+7.45	ผ่าน
63	องค์การบริหารส่วนตำบลปากแรด	บ้านโป่ง	84.96	-5.19	ต้องปรับปรุง
64	องค์การบริหารส่วนตำบลลาดบัวขาว	บ้านโป่ง	95.01	+1.94	ผ่าน
65	องค์การบริหารส่วนตำบลสวนกล้วย	บ้านโป่ง	94.20	-2.12	ผ่าน
66	องค์การบริหารส่วนตำบลหนองกบ	บ้านโป่ง	83.12	+9.76	ต้องปรับปรุง
67	องค์การบริหารส่วนตำบลหนองปลาหมอ	บ้านโป่ง	82.38	-6.85	ต้องปรับปรุง
68	องค์การบริหารส่วนตำบลหนองอ้อ	บ้านโป่ง	96.39	-2.02	ผ่านดี
69	องค์การบริหารส่วนตำบลดอนทราย	ปากท่อ	87.74	+2.01	ผ่าน
70	องค์การบริหารส่วนตำบลอกระดาน	ปากท่อ	85.83	+5.04	ผ่าน
71	องค์การบริหารส่วนตำบลปากท่อ	ปากท่อ	97.95	+13.28	ผ่านดี
72	องค์การบริหารส่วนตำบลป่าไผ่	ปากท่อ	98.30	+1.59	ผ่านดีเยี่ยม
73	องค์การบริหารส่วนตำบลยางหัก	ปากท่อ	89.39	+6.63	ผ่าน
74	องค์การบริหารส่วนตำบลวังมะนาว	ปากท่อ	93.66	+1.38	ผ่านดี
75	องค์การบริหารส่วนตำบลวัดยางงาม	ปากท่อ	85.47	+19.68	ผ่าน
76	องค์การบริหารส่วนตำบลหนองกระทุ่ม	ปากท่อ	88.44	+35.90	ผ่าน
77	องค์การบริหารส่วนตำบลห้วยยางโทน	ปากท่อ	85.70	-6.23	ผ่าน
78	องค์การบริหารส่วนตำบลอ่างหิน	ปากท่อ	93.45	+5.73	ผ่านดี
79	องค์การบริหารส่วนตำบลเขาชะงุ้ม	โพธาราม	99.03	+1.97	ผ่านดี
80	องค์การบริหารส่วนตำบลคลองข่อย	โพธาราม	99.95	+1.23	ผ่านดีเยี่ยม
81	องค์การบริหารส่วนตำบลชำแระ	โพธาราม	97.06	+0.58	ผ่านดี
82	องค์การบริหารส่วนตำบลคอนกระเบื้อง	โพธาราม	93.27	-3.78	ผ่านดี
83	องค์การบริหารส่วนตำบลเตาปูน	โพธาราม	89.03	+9.77	ผ่าน
84	องค์การบริหารส่วนตำบลท่าชุมพล	โพธาราม	93.68	-3.77	ผ่านดี
85	องค์การบริหารส่วนตำบลธรรมเสน	โพธาราม	87.42	-0.64	ผ่าน
86	องค์การบริหารส่วนตำบลบางไทร	โพธาราม	80.90	-8.22	ต้องปรับปรุง
87	องค์การบริหารส่วนตำบลสร้อยฟ้า	โพธาราม	94.11	+4.31	ผ่าน
88	องค์การบริหารส่วนตำบลหนองขวาง	โพธาราม	93.01	-1.52	ผ่าน
89	องค์การบริหารส่วนตำบลหนองโพ	โพธาราม	95.26	+2.22	ผ่าน

ที่	หน่วยงาน	อำเภอ	คะแนน ITA 2567	เปรียบเทียบกับปีที่ผ่านมา	ระดับผลการประเมิน
90	องค์การบริหารส่วนตำบลเกาะพลับพลา	เมืองราชบุรี	86.82	+6.89	ผ่าน
91	องค์การบริหารส่วนตำบลเขาแร้ง	เมืองราชบุรี	87.81	-0.64	ผ่าน
92	องค์การบริหารส่วนตำบลคิ่งกระถิน	เมืองราชบุรี	94.91	+7.05	ผ่าน
93	องค์การบริหารส่วนตำบลคิ่งน้ำวน	เมืองราชบุรี	98.48	+1.71	ผ่านดีเยี่ยม
94	องค์การบริหารส่วนตำบลคูบัว	เมืองราชบุรี	86.32	+7.37	ผ่าน
95	องค์การบริหารส่วนตำบลเจดีย์หัก	เมืองราชบุรี	98.15	+2.98	ผ่านดี
96	องค์การบริหารส่วนตำบลดอนตะโก	เมืองราชบุรี	97.06	-0.14	ผ่านดี
97	องค์การบริหารส่วนตำบลดอนแร่	เมืองราชบุรี	96.15	+27.22	ผ่าน
98	องค์การบริหารส่วนตำบลท่าราบ	เมืองราชบุรี	89.93	+6.51	ผ่าน
99	องค์การบริหารส่วนตำบลน้ำพุ	เมืองราชบุรี	92.84	+13.65	ผ่านดี
100	องค์การบริหารส่วนตำบลบางป่า	เมืองราชบุรี	94.89	+19.96	ผ่าน
101	องค์การบริหารส่วนตำบลบ้านไร่	เมืองราชบุรี	92.43	+14.12	ผ่านดี
102	องค์การบริหารส่วนตำบลหิกลูกทอง	เมืองราชบุรี	98.48	+3.13	ผ่านดีเยี่ยม
103	องค์การบริหารส่วนตำบลสามเรือน	เมืองราชบุรี	96.01	+4.98	ผ่านดี
104	องค์การบริหารส่วนตำบลหนองกลางนา	เมืองราชบุรี	93.56	+1.89	ผ่าน
105	องค์การบริหารส่วนตำบลห้วยไผ่	เมืองราชบุรี	83.69	+2.91	ต้องปรับปรุง
106	องค์การบริหารส่วนตำบลเกาะศาลพระ	วัดเพลง	93.42	-4.87	ผ่านดี
107	องค์การบริหารส่วนตำบลจอมประทัด	วัดเพลง	87.42	-5.33	ผ่าน
108	องค์การบริหารส่วนตำบลวัดเพลง	วัดเพลง	94.83	+1.41	ผ่านดี
109	องค์การบริหารส่วนตำบลตะนาวศรี	สวนผึ้ง	95.04	-0.85	ผ่านดี
110	องค์การบริหารส่วนตำบลท่าเคย	สวนผึ้ง	94.48	+7.85	ผ่านดี
111	องค์การบริหารส่วนตำบลป่าหวาย	สวนผึ้ง	90.82	+17.64	ผ่านดี
112	องค์การบริหารส่วนตำบลสวนผึ้ง	สวนผึ้ง	96.31	+3.06	ผ่าน



ผลการประเมินคุณธรรมและความโปร่งใสในการดำเนินงานของหน่วยงานภาครัฐ
ประจำปีงบประมาณ พ.ศ. 2567
ประเภทองค์กรปกครองส่วนท้องถิ่น
พื้นที่ภาค 7
จังหวัดสมุทรสงคราม

ที่	หน่วยงาน	อำเภอ	คะแนน ITA 2567	เปรียบเทียบ ปีที่ผ่านมา	ระดับผลการประเมิน
1	องค์การบริหารส่วนจังหวัดสมุทรสงคราม	เมืองสมุทรสงคราม	93.84	+7.39	ผ่านดี
2	เทศบาลเมืองสมุทรสงคราม	เมืองสมุทรสงคราม	92.86	-0.06	ผ่าน
3	เทศบาลตำบลกระดังงา	บางคนที	95.07	+5.10	ผ่านดี
4	เทศบาลตำบลบางกระบือ	บางคนที	96.41	-1.75	ผ่านดี
5	เทศบาลตำบลบางนกแขวก	บางคนที	94.72	-2.93	ผ่าน
6	เทศบาลตำบลบางยี่รงค์	บางคนที	97.32	+24.86	ผ่านดี
7	เทศบาลตำบลบางจะเกร็ง	เมืองสมุทรสงคราม	90.89	+4.98	ผ่านดี
8	เทศบาลตำบลสวนหลวง	อัมพวา	92.30	+0.14	ผ่านดี
9	เทศบาลตำบลเหมืองใหม่	อัมพวา	93.47	+2.70	ผ่านดี
10	เทศบาลตำบลอัมพวา	อัมพวา	94.19	+5.83	ผ่านดี
11	องค์การบริหารส่วนตำบลกระดังงา	บางคนที	90.69	+0.34	ผ่าน
12	องค์การบริหารส่วนตำบลจอมปลวก	บางคนที	94.54	+6.82	ผ่าน
13	องค์การบริหารส่วนตำบลดอนมะโนรา	บางคนที	94.56	+5.36	ผ่านดี
14	องค์การบริหารส่วนตำบลบางคนที	บางคนที	99.50	+3.73	ผ่านดีเยี่ยม
15	องค์การบริหารส่วนตำบลบางพรหม	บางคนที	92.70	-2.56	ผ่าน
16	องค์การบริหารส่วนตำบลบางสะแก	บางคนที	87.29	-0.35	ผ่าน
17	องค์การบริหารส่วนตำบลโรงหีบ	บางคนที	91.85	+4.76	ผ่าน
18	องค์การบริหารส่วนตำบลคลองเขิน	เมืองสมุทรสงคราม	91.63	+4.73	ผ่านดี
19	องค์การบริหารส่วนตำบลคลองโคน	เมืองสมุทรสงคราม	94.02	+10.67	ผ่านดี
20	องค์การบริหารส่วนตำบลห้วยหาด	เมืองสมุทรสงคราม	96.44	+2.69	ผ่านดี
21	องค์การบริหารส่วนตำบลนางตะเคียน	เมืองสมุทรสงคราม	92.47	+1.03	ผ่านดี
22	องค์การบริหารส่วนตำบลบางแก้ว	เมืองสมุทรสงคราม	96.30	+21.30	ผ่านดี
23	องค์การบริหารส่วนตำบลบางขันแตก	เมืองสมุทรสงคราม	97.44	+1.31	ผ่านดีเยี่ยม
24	องค์การบริหารส่วนตำบลบ้านปรก	เมืองสมุทรสงคราม	99.28	+0.79	ผ่านดีเยี่ยม
25	องค์การบริหารส่วนตำบลลาดใหญ่	เมืองสมุทรสงคราม	87.95	+7.68	ผ่าน
26	องค์การบริหารส่วนตำบลแหลมใหญ่	เมืองสมุทรสงคราม	96.98	+1.00	ผ่านดี
27	องค์การบริหารส่วนตำบลแควอ้อม	อัมพวา	97.66	+9.46	ผ่านดีเยี่ยม
28	องค์การบริหารส่วนตำบลท่าคา	อัมพวา	93.88	+1.50	ผ่าน
29	องค์การบริหารส่วนตำบลบางแค	อัมพวา	96.98	+9.16	ผ่านดี
30	องค์การบริหารส่วนตำบลบางช้าง	อัมพวา	91.62	+2.23	ผ่าน
31	องค์การบริหารส่วนตำบลบางนางลี่	อัมพวา	96.14	-1.47	ผ่านดี
32	องค์การบริหารส่วนตำบลปลายโพงพาง	อัมพวา	93.77	+14.05	ผ่าน
33	องค์การบริหารส่วนตำบลแพรกหนามแดง	อัมพวา	89.26	-2.72	ผ่าน
34	องค์การบริหารส่วนตำบลยี่สาร	อัมพวา	86.45	-1.85	ผ่าน
35	องค์การบริหารส่วนตำบลวัดประดู่	อัมพวา	91.89	+1.84	ผ่าน
36	องค์การบริหารส่วนตำบลเหมืองใหม่	อัมพวา	97.93	-9.35	ผ่านดี



ผลการประเมินคุณธรรมและความโปร่งใสในการดำเนินงานของหน่วยงานภาครัฐ

ประจำปีงบประมาณ พ.ศ. 2567

ประเภทองค์กรปกครองส่วนท้องถิ่น

พื้นที่ภาค 7

จังหวัดสมุทรสาคร

ที่	หน่วยงาน	อำเภอ	คะแนน ITA 2567	เปรียบเทียบ ปีที่ผ่านมา	ระดับผลการประเมิน
1	องค์การบริหารส่วนจังหวัดสมุทรสาคร	เมืองสมุทรสาคร	97.64	+0.82	ผ่านดี
2	เทศบาลนครอ้อมน้อย	กระทุ่มแบน	95.07	+4.25	ผ่านดี
3	เทศบาลนครสมุทรสาคร	เมืองสมุทรสาคร	96.98	+7.15	ผ่านดี
4	เทศบาลเมืองกระทุ่มแบน	กระทุ่มแบน	95.86	+5.43	ผ่านดี
5	เทศบาลเมืองคลองมะเดื่อ	กระทุ่มแบน	97.53	+3.79	ผ่านดี
6	เทศบาลตำบลแคราย	กระทุ่มแบน	94.63	+1.95	ผ่านดี
7	เทศบาลตำบลดอนไถ่ดี	กระทุ่มแบน	99.17	+3.49	ผ่านดีเยี่ยม
8	เทศบาลตำบลสวนหลวง	กระทุ่มแบน	93.77	+4.10	ผ่าน
9	เทศบาลตำบลเกษตรพัฒนา	บ้านแพ้ว	98.28	+8.56	ผ่านดี
10	เทศบาลตำบลบ้านแพ้ว	บ้านแพ้ว	97.95	+2.05	ผ่านดี
11	เทศบาลตำบลหลักห้า	บ้านแพ้ว	98.91	+7.60	ผ่านดีเยี่ยม
12	เทศบาลตำบลคอกกระบือ	เมืองสมุทรสาคร	95.60	+1.96	ผ่านดี
13	เทศบาลตำบลท่าจีน	เมืองสมุทรสาคร	94.45	+7.61	ผ่านดี
14	เทศบาลตำบลนาดี	เมืองสมุทรสาคร	98.21	+4.06	ผ่านดีเยี่ยม
15	เทศบาลตำบลบางปลา	เมืองสมุทรสาคร	97.02	+8.63	ผ่านดี
16	เทศบาลตำบลบางหญ้าแพรก	เมืองสมุทรสาคร	98.63	+5.78	ผ่านดีเยี่ยม
17	องค์การบริหารส่วนตำบลท่าไม้	กระทุ่มแบน	99.41	+2.29	ผ่านดีเยี่ยม
18	องค์การบริหารส่วนตำบลท่าเสา	กระทุ่มแบน	96.42	+15.64	ผ่านดี
19	องค์การบริหารส่วนตำบลบางยาง	กระทุ่มแบน	97.02	+13.19	ผ่านดี
20	องค์การบริหารส่วนตำบลหนองนกไข่	กระทุ่มแบน	99.17	+4.56	ผ่านดี
21	องค์การบริหารส่วนตำบลคลองตัน	บ้านแพ้ว	99.38	+3.63	ผ่านดีเยี่ยม
22	องค์การบริหารส่วนตำบลเจ็ดริ้ว	บ้านแพ้ว	99.04	+4.46	ผ่านดีเยี่ยม
23	องค์การบริหารส่วนตำบลบ้านแพ้ว	บ้านแพ้ว	96.36	+2.41	ผ่านดี
24	องค์การบริหารส่วนตำบลสวนส้ม	บ้านแพ้ว	97.00	+4.03	ผ่านดี
25	องค์การบริหารส่วนตำบลหลักสอง	บ้านแพ้ว	96.56	+7.49	ผ่านดี
26	องค์การบริหารส่วนตำบลหลักสาม	บ้านแพ้ว	99.18	+3.60	ผ่านดีเยี่ยม
27	องค์การบริหารส่วนตำบลอัมพาง	บ้านแพ้ว	98.57	+3.87	ผ่านดี
28	องค์การบริหารส่วนตำบลกาหลง	เมืองสมุทรสาคร	97.63	+9.71	ผ่านดีเยี่ยม
29	องค์การบริหารส่วนตำบลโคกขาม	เมืองสมุทรสาคร	98.96	+8.06	ผ่านดี
30	องค์การบริหารส่วนตำบลชัยมงคล	เมืองสมุทรสาคร	97.38	+11.96	ผ่านดี
31	องค์การบริหารส่วนตำบลท่าทราย	เมืองสมุทรสาคร	96.47	+8.33	ผ่านดี
32	องค์การบริหารส่วนตำบลนาโคก	เมืองสมุทรสาคร	90.31	+3.84	ผ่าน
33	องค์การบริหารส่วนตำบลบางกระเจ้า	เมืองสมุทรสาคร	97.92	+2.66	ผ่านดี
34	องค์การบริหารส่วนตำบลบางโพธิ์	เมืองสมุทรสาคร	94.71	+12.10	ผ่านดี
35	องค์การบริหารส่วนตำบลบางน้ำจืด	เมืองสมุทรสาคร	97.76	+9.85	ผ่านดี
36	องค์การบริหารส่วนตำบลบ้านเกาะ	เมืองสมุทรสาคร	92.20	+1.13	ผ่าน
37	องค์การบริหารส่วนตำบลบ้านบ่อ	เมืองสมุทรสาคร	98.28	+5.32	ผ่านดี
38	องค์การบริหารส่วนตำบลพันท้ายนรสิงห์	เมืองสมุทรสาคร	99.04	+1.07	ผ่านดีเยี่ยม

ผลการประเมินคุณธรรมและความโปร่งใสในการดำเนินงานของหน่วยงานภาครัฐ
ประจำปีงบประมาณ พ.ศ. 2567
ประเภทองค์กรปกครองส่วนท้องถิ่น
พื้นที่ภาค 7
จังหวัดสุพรรณบุรี

ที่	หน่วยงาน	อำเภอ	คะแนน ITA 2567	เปรียบเทียบกับปีที่ผ่านมา	ระดับผลการประเมิน
1	องค์การบริหารส่วนจังหวัดสุพรรณบุรี	เมืองสุพรรณบุรี	94.30	+1.54	ผ่าน
2	เทศบาลเมืองสุพรรณบุรี	เมืองสุพรรณบุรี	94.90	+4.05	ผ่านดี
3	เทศบาลเมืองสองพี่น้อง	สองพี่น้อง	84.19	+0.91	ต้องปรับปรุง
4	เทศบาลตำบลดอนเจดีย์	ดอนเจดีย์	87.38	-0.50	ผ่าน
5	เทศบาลตำบลสระกระโจม	ดอนเจดีย์	88.31	-0.64	ผ่าน
6	เทศบาลตำบลด่านช้าง	ด่านช้าง	87.09	+5.84	ผ่าน
7	เทศบาลตำบลเขาดิน	เดิมบางนางบวช	97.98	+3.81	ผ่านดีเยี่ยม
8	เทศบาลตำบลเขาพระ	เดิมบางนางบวช	95.94	+2.65	ผ่านดี
9	เทศบาลตำบลเดิมบาง	เดิมบางนางบวช	88.80	+0.68	ผ่านดี
10	เทศบาลตำบลทุ่งคลี	เดิมบางนางบวช	98.32	+4.19	ผ่านดีเยี่ยม
11	เทศบาลตำบลนางบวช	เดิมบางนางบวช	94.36	+7.67	ผ่านดี
12	เทศบาลตำบลบ่อกรู	เดิมบางนางบวช	84.69	+5.21	ต้องปรับปรุง
13	เทศบาลตำบลปากน้ำ	เดิมบางนางบวช	89.00	-0.95	ผ่านดี
14	เทศบาลตำบลหนองกระทุ่ม	เดิมบางนางบวช	90.17	-3.73	ผ่าน
15	เทศบาลตำบลโคกคราม	บางปลาม้า	96.14	+5.70	ผ่านดี
16	เทศบาลตำบลต้นคราม	บางปลาม้า	95.26	+0.48	ผ่านดี
17	เทศบาลตำบลตะค่า	บางปลาม้า	93.62	+0.07	ผ่านดี
18	เทศบาลตำบลบางปลาม้า	บางปลาม้า	85.35	-2.20	ผ่าน
19	เทศบาลตำบลบ้านแหลม	บางปลาม้า	91.73	-1.75	ผ่านดี
20	เทศบาลตำบลบ้านแหลมพัฒนา	บางปลาม้า	93.82	+16.00	ผ่านดี
21	เทศบาลตำบลไผ่กองดิน	บางปลาม้า	94.55	-1.27	ผ่าน
22	เทศบาลตำบลท่าระหัด	เมืองสุพรรณบุรี	92.58	-0.36	ผ่าน
23	เทศบาลตำบลท่าเสด็จ	เมืองสุพรรณบุรี	89.04	+3.43	ผ่าน
24	เทศบาลตำบลบางกุ้ง	เมืองสุพรรณบุรี	93.25	-0.62	ผ่าน
25	เทศบาลตำบลบ้านโพธิ์	เมืองสุพรรณบุรี	86.09	-8.11	ผ่าน
26	เทศบาลตำบลโพธิ์พระยา	เมืองสุพรรณบุรี	99.35	+3.63	ผ่านดีเยี่ยม
27	เทศบาลตำบลรั้วใหญ่	เมืองสุพรรณบุรี	78.30	-6.85	ต้องปรับปรุง
28	เทศบาลตำบลสวนแตง	เมืองสุพรรณบุรี	88.18	-2.19	ผ่าน
29	เทศบาลตำบลห้วยวังทอง	เมืองสุพรรณบุรี	97.52	+5.06	ผ่านดี
30	เทศบาลตำบลบ้านกร่าง	ศรีประจันต์	93.92	+0.79	ผ่านดี
31	เทศบาลตำบลปลายนา	ศรีประจันต์	91.09	-0.18	ผ่านดี
32	เทศบาลตำบลวังน้ำซับ	ศรีประจันต์	71.85	-14.90	ต้องปรับปรุง
33	เทศบาลตำบลวังยาง	ศรีประจันต์	89.63	+0.81	ผ่าน
34	เทศบาลตำบลวังหว่า	ศรีประจันต์	83.08	+18.69	ต้องปรับปรุง
35	เทศบาลตำบลศรีประจันต์	ศรีประจันต์	99.53	+3.38	ผ่านดีเยี่ยม
36	เทศบาลตำบลทุ่งคอก	สองพี่น้อง	84.14	-14.45	ต้องปรับปรุง
37	เทศบาลตำบลสามชุก	สามชุก	91.08	-4.63	ผ่าน
38	เทศบาลตำบลหนองหญ้าไซ	หนองหญ้าไซ	95.14	+12.38	ผ่านดี
39	เทศบาลตำบลกระเจัน	อู่ทอง	88.27	+2.38	ผ่าน

ที่	หน่วยงาน	อำเภอ	คะแนน ITA 2567	เปรียบเทียบ ปีที่ผ่านมา	ระดับผลการประเมิน
40	เทศบาลตำบลขุนพิด็จ	อุททอง	88.77	-0.58	ผ่าน
41	เทศบาลตำบลจรเข้สามพัน	อุททอง	92.65	+0.18	ผ่าน
42	เทศบาลตำบลเจดีย์	อุททอง	94.17	+4.76	ผ่านดี
43	เทศบาลตำบลหัวอุททอง	อุททอง	92.80	+0.89	ผ่าน
44	เทศบาลตำบลบ้านช้าง	อุททอง	93.85	+6.00	ผ่าน
45	เทศบาลตำบลบ้านคอน	อุททอง	91.45	+4.27	ผ่าน
46	เทศบาลตำบลสระยายโสม	อุททอง	92.15	+3.49	ผ่าน
47	เทศบาลตำบลอุททอง	อุททอง	96.48	+5.56	ผ่านดี
48	องค์การบริหารส่วนตำบลดอนเจดีย์	ดอนเจดีย์	90.11	-2.45	ผ่าน
49	องค์การบริหารส่วนตำบลทะเลบก	ดอนเจดีย์	87.61	+2.42	ผ่าน
50	องค์การบริหารส่วนตำบลไร่รถ	ดอนเจดีย์	90.52	+1.32	ผ่าน
51	องค์การบริหารส่วนตำบลสระกระโจม	ดอนเจดีย์	93.63	-0.55	ผ่านดี
52	องค์การบริหารส่วนตำบลหนองสาหร่าย	ดอนเจดีย์	88.15	-2.27	ผ่าน
53	องค์การบริหารส่วนตำบลด่านช้าง	ด่านช้าง	91.00	+5.16	ผ่านดี
54	องค์การบริหารส่วนตำบลนิคมกระเสียว	ด่านช้าง	96.67	+3.14	ผ่านดี
55	องค์การบริหารส่วนตำบลวังคัน	ด่านช้าง	92.16	+9.11	ผ่าน
56	องค์การบริหารส่วนตำบลวังยาว	ด่านช้าง	94.87	+1.09	ผ่านดี
57	องค์การบริหารส่วนตำบลหนองมะค่าโมง	ด่านช้าง	93.80	+1.98	ผ่านดี
58	องค์การบริหารส่วนตำบลห้วยขมิ้น	ด่านช้าง	81.22	-4.03	ต้องปรับปรุง
59	องค์การบริหารส่วนตำบลองค์พระ	ด่านช้าง	95.21	+1.25	ผ่าน
60	องค์การบริหารส่วนตำบลเขาพระ	เดิมบางนางบวช	83.68	+11.54	ต้องปรับปรุง
61	องค์การบริหารส่วนตำบลโคกช้าง	เดิมบางนางบวช	87.91	-1.61	ผ่านดี
62	องค์การบริหารส่วนตำบลนางบวช	เดิมบางนางบวช	95.41	+6.22	ผ่านดี
63	องค์การบริหารส่วนตำบลบ่อกรู	เดิมบางนางบวช	95.34	+15.81	ผ่านดี
64	องค์การบริหารส่วนตำบลป่าสะแก	เดิมบางนางบวช	95.11	-2.77	ผ่านดี
65	องค์การบริหารส่วนตำบลยางนอน	เดิมบางนางบวช	97.66	+17.24	ผ่านดีเยี่ยม
66	องค์การบริหารส่วนตำบลหัวเขา	เดิมบางนางบวช	96.30	+2.58	ผ่าน
67	องค์การบริหารส่วนตำบลหัวนา	เดิมบางนางบวช	93.04	+8.09	ผ่านดี
68	องค์การบริหารส่วนตำบลกฤษณา	บางพลาม้า	99.51	+7.13	ผ่านดีเยี่ยม
69	องค์การบริหารส่วนตำบลจรเข้ใหญ่	บางพลาม้า	88.86	-5.13	ผ่าน
70	องค์การบริหารส่วนตำบลบางพลาม้า	บางพลาม้า	85.76	-1.92	ผ่าน
71	องค์การบริหารส่วนตำบลบางใหญ่	บางพลาม้า	94.30	-1.75	ผ่าน
72	องค์การบริหารส่วนตำบลไผ่กองดิน	บางพลาม้า	90.97	+5.07	ผ่าน
73	องค์การบริหารส่วนตำบลมะขามล้ม	บางพลาม้า	95.59	-0.93	ผ่าน
74	องค์การบริหารส่วนตำบลวังน้ำเย็น	บางพลาม้า	96.45	+12.16	ผ่านดี
75	องค์การบริหารส่วนตำบลวัดดาว	บางพลาม้า	94.16	+1.25	ผ่าน
76	องค์การบริหารส่วนตำบลวัดโบสถ์	บางพลาม้า	88.18	+3.50	ผ่าน
77	องค์การบริหารส่วนตำบลสาตี	บางพลาม้า	98.80	+5.59	ผ่านดีเยี่ยม
78	องค์การบริหารส่วนตำบลลองครักษ์	บางพลาม้า	94.46	+7.64	ผ่าน
79	องค์การบริหารส่วนตำบลโคกโคเฒ่า	เมืองสุพรรณบุรี	75.09	-21.12	ต้องปรับปรุง
80	องค์การบริหารส่วนตำบลดอนก่ายาน	เมืองสุพรรณบุรี	96.85	-1.21	ผ่านดี
81	องค์การบริหารส่วนตำบลดอนตาล	เมืองสุพรรณบุรี	96.76	+1.48	ผ่านดี
82	องค์การบริหารส่วนตำบลดอนโพธิ์ทอง	เมืองสุพรรณบุรี	82.51	-8.89	ต้องปรับปรุง
83	องค์การบริหารส่วนตำบลดอนมะสังข์	เมืองสุพรรณบุรี	79.94	-4.71	ต้องปรับปรุง
84	องค์การบริหารส่วนตำบลดิ่งชัน	เมืองสุพรรณบุรี	87.14	+6.21	ผ่าน
85	องค์การบริหารส่วนตำบลห้วยทับเหล็ก	เมืองสุพรรณบุรี	96.34	+7.98	ผ่าน
86	องค์การบริหารส่วนตำบลไม้ขวาง	เมืองสุพรรณบุรี	92.05	+0.56	ผ่าน
87	องค์การบริหารส่วนตำบลพิหารแดง	เมืองสุพรรณบุรี	74.20	-3.28	ต้องปรับปรุง
88	องค์การบริหารส่วนตำบลศาลาขาว	เมืองสุพรรณบุรี	82.31	-3.07	ต้องปรับปรุง
89	องค์การบริหารส่วนตำบลสามัคคี	เมืองสุพรรณบุรี	81.96	-6.51	ต้องปรับปรุง

ที่	หน่วยงาน	อำเภอ	คะแนน ITA 2567	เปรียบเทียบ ปีที่ผ่านมา	ระดับผลการประเมิน
90	องค์การบริหารส่วนตำบลสนามชัย	เมืองสุพรรณบุรี	96.18	-2.80	ผ่านดี
91	องค์การบริหารส่วนตำบลสวนแตง	เมืองสุพรรณบุรี	98.86	+2.36	ผ่านดีเยี่ยม
92	องค์การบริหารส่วนตำบลดอนปู่	ศรีประจันต์	93.43	-0.88	ผ่าน
93	องค์การบริหารส่วนตำบลบางงาม	ศรีประจันต์	98.65	+4.31	ผ่านดีเยี่ยม
94	องค์การบริหารส่วนตำบลมดแดง	ศรีประจันต์	90.12	-0.38	ผ่าน
95	องค์การบริหารส่วนตำบลศรีประจันต์	ศรีประจันต์	92.75	+5.26	ผ่านดี
96	องค์การบริหารส่วนตำบลดอนมะนาว	สองพี่น้อง	98.08	-0.81	ผ่านดีเยี่ยม
97	องค์การบริหารส่วนตำบลต้นตาล	สองพี่น้อง	93.21	+4.60	ผ่านดี
98	องค์การบริหารส่วนตำบลทุ่งคอก	สองพี่น้อง	92.87	-3.32	ผ่านดี
99	องค์การบริหารส่วนตำบลเนินพระปรังค์	สองพี่น้อง	89.95	+5.12	ผ่าน
100	องค์การบริหารส่วนตำบลบ่อสุพรรณ	สองพี่น้อง	86.26	-4.12	ผ่าน
101	องค์การบริหารส่วนตำบลบางตะเคียน	สองพี่น้อง	95.38	+11.90	ผ่านดี
102	องค์การบริหารส่วนตำบลบางตาเถร	สองพี่น้อง	94.94	+4.34	ผ่านดี
103	องค์การบริหารส่วนตำบลบางพลับ	สองพี่น้อง	84.51	+0.99	ต้องปรับปรุง
104	องค์การบริหารส่วนตำบลบางเลน	สองพี่น้อง	88.02	-0.07	ผ่าน
105	องค์การบริหารส่วนตำบลบ้านกุ่ม	สองพี่น้อง	90.23	-2.84	ผ่านดี
106	องค์การบริหารส่วนตำบลบ้านช้าง	สองพี่น้อง	89.32	+10.43	ผ่าน
107	องค์การบริหารส่วนตำบลศรีสำราญ	สองพี่น้อง	95.37	+0.40	ผ่านดี
108	องค์การบริหารส่วนตำบลหนองบ่อ	สองพี่น้อง	94.19	+6.47	ผ่านดี
109	องค์การบริหารส่วนตำบลหัวโพธิ์	สองพี่น้อง	97.78	+3.39	ผ่านดีเยี่ยม
110	องค์การบริหารส่วนตำบลกระเสียว	สามชุก	97.91	+5.55	ผ่านดี
111	องค์การบริหารส่วนตำบลบ้านสระ	สามชุก	88.09	-4.21	ผ่าน
112	องค์การบริหารส่วนตำบลย่านยาว	สามชุก	95.57	+5.54	ผ่าน
113	องค์การบริหารส่วนตำบลวังลึก	สามชุก	94.93	+8.27	ผ่านดี
114	องค์การบริหารส่วนตำบลหนองผักนาก	สามชุก	92.61	-0.28	ผ่านดี
115	องค์การบริหารส่วนตำบลหนองสะเดา	สามชุก	92.76	+4.02	ผ่าน
116	องค์การบริหารส่วนตำบลแจงงาม	หนองหญ้าไซ	92.72	+5.59	ผ่านดี
117	องค์การบริหารส่วนตำบลห้วยหลวง	หนองหญ้าไซ	95.39	+13.70	ผ่านดี
118	องค์การบริหารส่วนตำบลหนองขาม	หนองหญ้าไซ	91.56	-2.47	ผ่านดี
119	องค์การบริหารส่วนตำบลหนองโพธิ์	หนองหญ้าไซ	97.08	+6.93	ผ่านดี
120	องค์การบริหารส่วนตำบลหนองราชวัตร	หนองหญ้าไซ	96.48	+1.37	ผ่านดี
121	องค์การบริหารส่วนตำบลหนองหญ้าไซ	หนองหญ้าไซ	96.59	+9.80	ผ่าน
122	องค์การบริหารส่วนตำบลดอนคา	อุทอง	87.85	+1.19	ผ่าน
123	องค์การบริหารส่วนตำบลดอนมะเกลือ	อุทอง	94.61	+14.18	ผ่านดี
124	องค์การบริหารส่วนตำบลพลับพลาไชย	อุทอง	94.33	+1.47	ผ่านดี
125	องค์การบริหารส่วนตำบลยั้งทะลาย	อุทอง	96.46	+25.86	ผ่าน
126	องค์การบริหารส่วนตำบลสระพังลาน	อุทอง	81.87	+7.44	ต้องปรับปรุง
127	องค์การบริหารส่วนตำบลหนองไธ้	อุทอง	95.75	+2.19	ผ่านดี



ผลการประเมินคุณธรรมและความโปร่งใสในการดำเนินงานของหน่วยงานภาครัฐ
ประจำปีงบประมาณ พ.ศ. 2567
ประเภทองค์กรปกครองส่วนท้องถิ่น
พื้นที่ภาค 8
จังหวัดกระบี่

ที่	หน่วยงาน	อำเภอ	คะแนน ITA 2567	เปรียบเทียบปีที่ผ่านมา	ระดับผลการประเมิน
1	องค์การบริหารส่วนจังหวัดกระบี่	เมืองกระบี่	96.47	-2.37	ผ่านดี
2	เทศบาลเมืองกระบี่	เมืองกระบี่	95.08	-2.17	ผ่านดี
3	เทศบาลตำบลเกาะลันตาใหญ่*	เกาะลันตา	56.23	-41.37	ต้องปรับปรุงโดยด่วน
4	เทศบาลตำบลศาลาด่าน*	เกาะลันตา	55.12	-42.36	ต้องปรับปรุงโดยด่วน
5	เทศบาลตำบลเขาพนม	เขาพนม	95.41	-2.75	ผ่าน
6	เทศบาลตำบลคลองท่อมใต้	คลองท่อม	97.65	-0.57	ผ่านดี
7	เทศบาลตำบลคลองพน	คลองท่อม	95.17	+0.09	ผ่าน
8	เทศบาลตำบลคลองพนพัฒนา	คลองท่อม	95.88	+2.08	ผ่านดี
9	เทศบาลตำบลทรายขาว	คลองท่อม	88.26	+17.15	ผ่าน
10	เทศบาลตำบลห้วยน้ำขาว	คลองท่อม	94.35	-4.06	ผ่าน
11	เทศบาลตำบลปลายพระยา	ปลายพระยา	91.20	+2.62	ผ่าน
12	เทศบาลตำบลกระบี่น้อย	เมืองกระบี่	94.17	-2.09	ผ่านดี
13	เทศบาลตำบลลำทับ	ลำทับ	93.18	-1.57	ผ่าน
14	เทศบาลตำบลเหนือคลอง	เหนือคลอง	91.90	-6.47	ผ่านดี
15	เทศบาลตำบลแหลมสัก	อ่าวลึก	96.77	+2.88	ผ่าน
16	เทศบาลตำบลอ่าวลึกใต้	อ่าวลึก	93.09	-5.25	ผ่าน
17	องค์การบริหารส่วนตำบลเกาะกลาง	เกาะลันตา	82.24	+0.29	ต้องปรับปรุง
18	องค์การบริหารส่วนตำบลเกาะลันตาน้อย	เกาะลันตา	95.42	-0.65	ผ่าน
19	องค์การบริหารส่วนตำบลเกาะลันตาใหญ่	เกาะลันตา	92.91	-5.57	ผ่าน
20	องค์การบริหารส่วนตำบลคลองยาง	เกาะลันตา	96.88	-1.92	ผ่านดี
21	องค์การบริหารส่วนตำบลเขาดิน	เขาพนม	94.98	-3.61	ผ่าน
22	องค์การบริหารส่วนตำบลเขาพนม	เขาพนม	94.41	-4.12	ผ่านดี
23	องค์การบริหารส่วนตำบลโคกหาร	เขาพนม	96.14	+24.43	ผ่านดี
24	องค์การบริหารส่วนตำบลพุดเตียว	เขาพนม	93.36	-0.09	ผ่าน
25	องค์การบริหารส่วนตำบลสินปุน	เขาพนม	96.09	-1.87	ผ่านดี
26	องค์การบริหารส่วนตำบลหน้าเขา	เขาพนม	97.53	+2.61	ผ่านดี
27	องค์การบริหารส่วนตำบลคลองท่อมใต้	คลองท่อม	90.68	-6.44	ผ่านดี
28	องค์การบริหารส่วนตำบลคลองท่อมเหนือ	คลองท่อม	91.28	+1.46	ผ่าน
29	องค์การบริหารส่วนตำบลพุดดินนา	คลองท่อม	88.04	-8.54	ผ่าน
30	องค์การบริหารส่วนตำบลเพHELLA	คลองท่อม	91.51	+0.30	ผ่าน
31	องค์การบริหารส่วนตำบลเขาเขน	ปลายพระยา	81.02	-6.32	ต้องปรับปรุง
32	องค์การบริหารส่วนตำบลเขาต่อ	ปลายพระยา	92.55	-2.05	ผ่าน
33	องค์การบริหารส่วนตำบลคีรีวง	ปลายพระยา	85.99	+1.24	ผ่าน
34	องค์การบริหารส่วนตำบลปลายพระยา	ปลายพระยา	93.28	-0.66	ผ่านดี
35	องค์การบริหารส่วนตำบลเขาคราม	เมืองกระบี่	95.90	-1.43	ผ่านดี
36	องค์การบริหารส่วนตำบลเขาทอง	เมืองกระบี่	97.59	+4.25	ผ่านดี
37	องค์การบริหารส่วนตำบลคลองประสงค์	เมืองกระบี่	87.35	-3.97	ผ่าน
38	องค์การบริหารส่วนตำบลห้วยปริง	เมืองกระบี่	97.77	+1.19	ผ่านดี
39	องค์การบริหารส่วนตำบลไสไทย	เมืองกระบี่	97.50	-0.69	ผ่านดี

ที่	หน่วยงาน	อำเภอ	คะแนน ITA 2567	เปรียบเทียบ ปีที่ผ่านมา	ระดับผลการประเมิน
40	องค์การบริหารส่วนตำบลหนองทะเล	เมืองกระบี่	94.08	-1.86	ผ่านดี
41	องค์การบริหารส่วนตำบลอ่าวนาง	เมืองกระบี่	88.95	-4.67	ผ่าน
42	องค์การบริหารส่วนตำบลดินแดง	ลำทับ	94.18	-4.34	ผ่าน
43	องค์การบริหารส่วนตำบลดินอุดม	ลำทับ	95.02	+4.34	ผ่าน
44	องค์การบริหารส่วนตำบลทุ่งไทรทอง	ลำทับ	89.78	-0.94	ผ่าน
45	องค์การบริหารส่วนตำบลลำทับ	ลำทับ	89.84	+0.92	ผ่าน
46	องค์การบริหารส่วนตำบลเกาะศรีบอยา	เหนือคลอง	91.81	-6.80	ผ่านดี
47	องค์การบริหารส่วนตำบลคลองขนาน	เหนือคลอง	93.46	+0.16	ผ่านดี
48	องค์การบริหารส่วนตำบลคลองเขม่า	เหนือคลอง	87.28	-2.71	ผ่าน
49	องค์การบริหารส่วนตำบลโคกยาง	เหนือคลอง	75.33	-10.88	ต้องปรับปรุง
50	องค์การบริหารส่วนตำบลตลิ่งชัน	เหนือคลอง	94.49	+0.27	ผ่านดี
51	องค์การบริหารส่วนตำบลปกาสัย	เหนือคลอง	96.28	-0.79	ผ่าน
52	องค์การบริหารส่วนตำบลห้วยชุม	เหนือคลอง	92.59	+4.42	ผ่านดี
53	องค์การบริหารส่วนตำบลเหนือคลอง	เหนือคลอง	90.75	-2.42	ผ่าน
54	องค์การบริหารส่วนตำบลเขาใหญ่	อ่าวลึก	90.15	+3.24	ผ่าน
55	องค์การบริหารส่วนตำบลคลองยา	อ่าวลึก	90.44	+12.48	ผ่านดี
56	องค์การบริหารส่วนตำบลคลองหิน	อ่าวลึก	94.14	-1.72	ผ่านดี
57	องค์การบริหารส่วนตำบลนาเหนือ	อ่าวลึก	91.97	+18.22	ผ่าน
58	องค์การบริหารส่วนตำบลบ้านกลาง	อ่าวลึก	86.10	-4.55	ผ่าน
59	องค์การบริหารส่วนตำบลแหลมสัก	อ่าวลึก	86.87	-2.79	ผ่าน
60	องค์การบริหารส่วนตำบลอ่าวลึกใต้	อ่าวลึก	88.13	-5.70	ผ่าน
61	องค์การบริหารส่วนตำบลอ่าวลึกน้อย	อ่าวลึก	92.53	+7.65	ผ่าน
62	องค์การบริหารส่วนตำบลอ่าวลึกเหนือ	อ่าวลึก	82.88	-7.27	ต้องปรับปรุง

หมายเหตุ: เทศบาลตำบลเกาะลันตาใหญ่ และเทศบาลตำบลศาลาด่าน อำเภอเกาะลันตา จังหวัดกระบี่ ไม่ได้ดำเนินการอนุมัติแบบวัดการเปิดเผยข้อมูลสาธารณะ (แบบวัด OIT) ตามขั้นตอนและระยะเวลาที่กำหนด (รายละเอียดผลการประเมินฯ ของหน่วยงานที่ไม่ได้ดำเนินการอนุมัติแบบวัดการเปิดเผยข้อมูลสาธารณะ (แบบวัด OIT) ตามขั้นตอนและระยะเวลาที่กำหนด ปรากฏในเอกสารหน้าที 246)



ผลการประเมินคุณธรรมและความโปร่งใสในการดำเนินงานของหน่วยงานภาครัฐ
ประจำปีงบประมาณ พ.ศ. 2567
ประเภทองค์กรปกครองส่วนท้องถิ่น
พื้นที่ภาค 8
จังหวัดชุมพร

ที่	หน่วยงาน	อำเภอ	คะแนน ITA 2567	เปรียบเทียบกับปีที่ผ่านมา	ระดับผลการประเมิน
1	องค์การบริหารส่วนจังหวัดชุมพร	เมืองชุมพร	80.92	-11.45	ต้องปรับปรุง
2	เทศบาลเมืองชุมพร	เมืองชุมพร	88.68	-2.12	ผ่าน
3	เทศบาลเมืองหลังสวน	หลังสวน	94.97	-1.27	ผ่านดี
4	เทศบาลตำบลท่าแซะ	ท่าแซะ	93.71	+2.84	ผ่าน
5	เทศบาลตำบลเนินสันติ	ท่าแซะ	79.09	-12.92	ต้องปรับปรุง
6	เทศบาลตำบลทุ่งตะโก	ทุ่งตะโก	95.47	+0.02	ผ่านดี
7	เทศบาลตำบลปากตะโก	ทุ่งตะโก	97.98	+1.00	ผ่านดี
8	เทศบาลตำบลชุมโค	ปะทิว	89.92	+6.45	ผ่าน
9	เทศบาลตำบลทะเลทรัพย์	ปะทิว	94.37	+6.82	ผ่าน
10	เทศบาลตำบลบางสน	ปะทิว	93.43	+0.34	ผ่านดี
11	เทศบาลตำบลปะทิว	ปะทิว	98.16	+3.06	ผ่านดี
12	เทศบาลตำบลมาบอำมฤต	ปะทิว	96.95	+1.08	ผ่านดี
13	เทศบาลตำบลสะพลี	ปะทิว	93.50	+4.69	ผ่านดี
14	เทศบาลตำบลพะโต๊ะ	พะโต๊ะ	92.41	+3.81	ผ่าน
15	เทศบาลตำบลขุนกระหัง	เมืองชุมพร	85.27	+7.74	ผ่าน
16	เทศบาลตำบลท่ายาง	เมืองชุมพร	98.56	+3.10	ผ่านดี
17	เทศบาลตำบลนาชะอัง	เมืองชุมพร	98.31	+4.54	ผ่านดี
18	เทศบาลตำบลบางลึก	เมืองชุมพร	82.97	+1.73	ต้องปรับปรุง
19	เทศบาลตำบลบางหมาก	เมืองชุมพร	88.36	+4.79	ผ่าน
20	เทศบาลตำบลปากน้ำชุมพร	เมืองชุมพร	87.30	-5.53	ผ่าน
21	เทศบาลตำบลวังไผ่	เมืองชุมพร	91.84	-3.21	ผ่าน
22	เทศบาลตำบลวังใหม่	เมืองชุมพร	86.11	+20.35	ผ่าน
23	เทศบาลตำบลหาดทรายรี	เมืองชุมพร	91.53	-0.93	ผ่านดี
24	เทศบาลตำบลละแม	ละแม	95.97	+0.91	ผ่านดี
25	เทศบาลตำบลนาโพธิ์	สวี	92.51	-0.75	ผ่าน
26	เทศบาลตำบลนาโพธิ์พัฒนา	สวี	95.30	+3.12	ผ่านดี
27	เทศบาลตำบลท่ามะพล่า	หลังสวน	91.79	+3.81	ผ่านดี
28	เทศบาลตำบลปากน้ำหลังสวน	หลังสวน	94.66	+1.55	ผ่านดี
29	เทศบาลตำบลวังตะกอก	หลังสวน	91.77	-1.37	ผ่านดี
30	องค์การบริหารส่วนตำบลคูริง	ท่าแซะ	88.24	+0.61	ผ่าน
31	องค์การบริหารส่วนตำบลทรัพย์อนันต์	ท่าแซะ	96.55	+2.82	ผ่าน
32	องค์การบริหารส่วนตำบลท่าข้าม	ท่าแซะ	92.97	+5.22	ผ่านดี
33	องค์การบริหารส่วนตำบลท่าแซะ	ท่าแซะ	93.55	-4.56	ผ่านดี
34	องค์การบริหารส่วนตำบลนากระตาม	ท่าแซะ	99.64	+18.02	ผ่านดีเยี่ยม
35	องค์การบริหารส่วนตำบลรับร้อ	ท่าแซะ	96.23	-1.44	ผ่านดี
36	องค์การบริหารส่วนตำบลลลุ่ย	ท่าแซะ	96.25	+1.39	ผ่านดี
37	องค์การบริหารส่วนตำบลสองพี่น้อง	ท่าแซะ	93.31	-1.10	ผ่านดี
38	องค์การบริหารส่วนตำบลหงษ์เจริญ	ท่าแซะ	89.14	-5.30	ผ่าน
39	องค์การบริหารส่วนตำบลหินแก้ว	ท่าแซะ	93.28	+8.39	ผ่าน

ที่	หน่วยงาน	อำเภอ	คะแนน ITA 2567	เปรียบเทียบ ปีที่ผ่านมา	ระดับผลการประเมิน
40	องค์การบริหารส่วนตำบลช่องไม้แก้ว	ทุ่งตะโก	88.38	+2.87	ผ่าน
41	องค์การบริหารส่วนตำบลตะโก	ทุ่งตะโก	97.05	+0.03	ผ่านดี
42	องค์การบริหารส่วนตำบลเขาไชยราช	ปะทิว	85.44	-1.21	ผ่าน
43	องค์การบริหารส่วนตำบลดอนยาง	ปะทิว	94.00	+3.72	ผ่านดี
44	องค์การบริหารส่วนตำบลปากคลอง	ปะทิว	95.74	-0.33	ผ่านดี
45	องค์การบริหารส่วนตำบลสะพลี	ปะทิว	83.51	+4.17	ต้องปรับปรุง
46	องค์การบริหารส่วนตำบลปังหวาน	พะโต๊ะ	90.97	-0.32	ผ่านดี
47	องค์การบริหารส่วนตำบลปากทรง	พะโต๊ะ	97.49	+2.88	ผ่านดี
48	องค์การบริหารส่วนตำบลพระรักษ	พะโต๊ะ	95.73	+5.26	ผ่านดี
49	องค์การบริหารส่วนตำบลพะโต๊ะ	พะโต๊ะ	94.31	-2.19	ผ่าน
50	องค์การบริหารส่วนตำบลตากแดด	เมืองชุมพร	84.83	+5.29	ต้องปรับปรุง
51	องค์การบริหารส่วนตำบลลำสิงห์	เมืองชุมพร	97.44	+8.04	ผ่านดี
52	องค์การบริหารส่วนตำบลทุ่งคา	เมืองชุมพร	92.74	+3.03	ผ่านดี
53	องค์การบริหารส่วนตำบลนาทุ่ง	เมืองชุมพร	85.11	+6.14	ผ่าน
54	องค์การบริหารส่วนตำบลบ้านนา	เมืองชุมพร	89.79	-2.49	ผ่านดี
55	องค์การบริหารส่วนตำบลปากน้ำ	เมืองชุมพร	94.55	+10.74	ผ่าน
56	องค์การบริหารส่วนตำบลวังไม้	เมืองชุมพร	95.91	+14.28	ผ่านดี
57	องค์การบริหารส่วนตำบลวิสัยเหนือ	เมืองชุมพร	92.09	+5.21	ผ่านดี
58	องค์การบริหารส่วนตำบลหาดพันไกร	เมืองชุมพร	89.00	-0.74	ผ่าน
59	องค์การบริหารส่วนตำบลทุ่งควาตัด	ละแม	95.61	+0.30	ผ่านดี
60	องค์การบริหารส่วนตำบลทุ่งหลวง	ละแม	97.73	+1.74	ผ่านดี
61	องค์การบริหารส่วนตำบลละแม	ละแม	95.40	+4.91	ผ่านดี
62	องค์การบริหารส่วนตำบลสวนแตง	ละแม	92.13	-2.42	ผ่านดี
63	องค์การบริหารส่วนตำบลเขาค่าย	สวี	92.73	+17.05	ผ่าน
64	องค์การบริหารส่วนตำบลเขาทะลุ	สวี	96.93	-0.09	ผ่านดี
65	องค์การบริหารส่วนตำบลครน	สวี	91.49	+4.03	ผ่าน
66	องค์การบริหารส่วนตำบลด่านสวี	สวี	95.27	+0.56	ผ่าน
67	องค์การบริหารส่วนตำบลท่าหิน	สวี	94.77	+1.85	ผ่านดี
68	องค์การบริหารส่วนตำบลทุ่งระยะ	สวี	91.80	+9.34	ผ่าน
69	องค์การบริหารส่วนตำบลนาสัก	สวี	96.22	+1.00	ผ่าน
70	องค์การบริหารส่วนตำบลวิสัยใต้	สวี	94.63	+0.21	ผ่าน
71	องค์การบริหารส่วนตำบลสวี	สวี	93.81	+0.82	ผ่าน
72	องค์การบริหารส่วนตำบลนาขา	หลังสวน	95.72	+5.92	ผ่าน
73	องค์การบริหารส่วนตำบลนาพญา	หลังสวน	94.84	-1.14	ผ่านดี
74	องค์การบริหารส่วนตำบลบงน้ำจืด	หลังสวน	99.49	+1.11	ผ่านดีเยี่ยม
75	องค์การบริหารส่วนตำบลบางมะพร้าว	หลังสวน	97.77	+3.38	ผ่านดี
76	องค์การบริหารส่วนตำบลบ้านควน	หลังสวน	93.22	+2.07	ผ่านดี
77	องค์การบริหารส่วนตำบลพ้อแดง	หลังสวน	97.42	+4.64	ผ่านดี
78	องค์การบริหารส่วนตำบลหาดยาย	หลังสวน	91.49	+6.49	ผ่าน
79	องค์การบริหารส่วนตำบลแหลมทราย	หลังสวน	98.17	+1.28	ผ่านดี



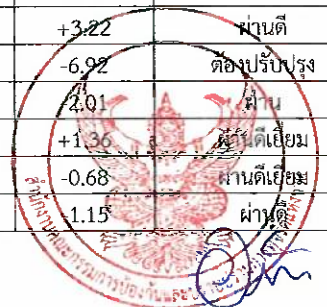
ผลการประเมินคุณธรรมและความโปร่งใสในการดำเนินงานของหน่วยงานภาครัฐ
ประจำปีงบประมาณ พ.ศ. 2567
ประเภทองค์กรปกครองส่วนท้องถิ่น
พื้นที่ภาค 8
จังหวัดนครราชสีมา

ที่	หน่วยงาน	อำเภอ	คะแนน ITA 2567	เปรียบเทียบกับปีที่ผ่านมา	ระดับผลการประเมิน
1	องค์การบริหารส่วนจังหวัดนครราชสีมา	เมืองนครราชสีมา	97.04	-0.30	ผ่านดี
2	เทศบาลนครนครราชสีมา	เมืองนครราชสีมา	98.83	+3.42	ผ่านดีเยี่ยม
3	เทศบาลเมืองทุ่งสง	ทุ่งสง	97.04	-2.30	ผ่านดี
4	เทศบาลเมืองปากพอง	ปากพอง	88.48	-1.19	ผ่านดี
5	เทศบาลเมืองปากพูน	เมืองนครราชสีมา	90.55	+9.19	ผ่านดี
6	เทศบาลตำบลขนอม	ขนอม	89.79	-6.48	ผ่าน
7	เทศบาลตำบลท้องเนียน	ขนอม	87.59	+3.29	ผ่าน
8	เทศบาลตำบลอ่าวขนอม	ขนอม	95.01	+6.41	ผ่านดี
9	เทศบาลตำบลจันดี	ฉวาง	98.65	+0.50	ผ่านดีเยี่ยม
10	เทศบาลตำบลฉวาง	ฉวาง	79.20	+0.67	ต้องปรับปรุง
11	เทศบาลตำบลปากน้ำฉวาง	ฉวาง	94.98	+1.86	ผ่านดี
12	เทศบาลตำบลไม้เรียง	ฉวาง	86.90	+0.65	ผ่าน
13	เทศบาลตำบลคอนตรอ	เฉลิมพระเกียรติ	95.69	+18.74	ผ่านดี
14	เทศบาลตำบลทางพูน	เฉลิมพระเกียรติ	85.95	-7.30	ผ่าน
15	เทศบาลตำบลชะอวด	ชะอวด	96.26	-1.70	ผ่านดี
16	เทศบาลตำบลท่าประจะ	ชะอวด	91.48	-1.00	ผ่าน
17	เทศบาลตำบลสวนขัน	ช้างกลาง	95.79	+0.67	ผ่าน
18	เทศบาลตำบลหลักช้าง	ช้างกลาง	94.51	-0.14	ผ่านดี
19	เทศบาลตำบลกระแสด	เชียรใหญ่	85.14	+6.21	ผ่าน
20	เทศบาลตำบลเชียรใหญ่	เชียรใหญ่	79.43	-13.53	ต้องปรับปรุง
21	เทศบาลตำบลท่าศาลา	ท่าศาลา	96.13	+0.01	ผ่านดี
22	เทศบาลตำบลกะปาง	ทุ่งสง	85.11	+2.84	ผ่าน
23	เทศบาลตำบลชะมาย	ทุ่งสง	99.50	+2.24	ผ่านดีเยี่ยม
24	เทศบาลตำบลถ้ำใหญ่	ทุ่งสง	75.21	-12.19	ต้องปรับปรุง
25	เทศบาลตำบลทิวัง	ทุ่งสง	97.44	-1.72	ผ่านดี
26	เทศบาลตำบลท่ายาง	ทุ่งใหญ่	93.20	-6.19	ผ่านดี
27	เทศบาลตำบลทุ่งสัง	ทุ่งใหญ่	80.37	-16.03	ต้องปรับปรุง
28	เทศบาลตำบลนาหวาง	นบพิตำ	90.52	+1.70	ผ่าน
29	เทศบาลตำบลนาบอน	นาบอน	95.66	-0.55	ผ่านดี
30	เทศบาลตำบลเกาะหวด	ปากพอง	81.05	+25.05	ต้องปรับปรุง
31	เทศบาลตำบลชะเมา	ปากพอง	91.07	-0.80	ผ่าน
32	เทศบาลตำบลบางพระ	ปากพอง	86.73	+0.30	ผ่าน
33	เทศบาลตำบลทอนหงส์	พรหมคีรี	85.51	+15.92	ผ่าน
34	เทศบาลตำบลพรหมคีรี	พรหมคีรี	81.92	-8.48	ต้องปรับปรุง
35	เทศบาลตำบลพรหมโลก	พรหมคีรี	77.73	-8.67	ต้องปรับปรุง
36	เทศบาลตำบลนาสาร	พระพรหม	97.74	+28.86	ผ่านดีเยี่ยม
37	เทศบาลตำบลกะพูน	พิปูน	95.49	-3.35	ผ่านดี
38	เทศบาลตำบลเขาพระ	พิปูน	90.46	-8.66	ผ่าน
39	เทศบาลตำบลควนกลาง	พิปูน	99.98	+1.60	ผ่านดีเยี่ยม

ที่	หน่วยงาน	อำเภอ	คะแนน ITA 2567	เปรียบเทียบ ปีที่ผ่านมา	ระดับผลการประเมิน
40	เทศบาลตำบลพิปูน	พิปูน	86.39	+17.57	ผ่าน
41	เทศบาลตำบลท่าจี่	เมืองนครศรีธรรมราช	84.17	-1.64	ต้องปรับปรุง
42	เทศบาลตำบลท่าแพ	เมืองนครศรีธรรมราช	68.51	-6.23	ต้องปรับปรุงโดยด่วน
43	เทศบาลตำบลบางจาก	เมืองนครศรีธรรมราช	86.72	+10.16	ผ่าน
44	เทศบาลตำบลปากนคร	เมืองนครศรีธรรมราช	88.56	+9.94	ผ่าน
45	เทศบาลตำบลโพธิ์เสด็จ	เมืองนครศรีธรรมราช	83.41	-6.90	ต้องปรับปรุง
46	เทศบาลตำบลเขาชุมทอง	ร่อนพิบูลย์	80.76	-6.34	ต้องปรับปรุง
47	เทศบาลตำบลร่อนพิบูลย์	ร่อนพิบูลย์	88.17	+3.49	ผ่าน
48	เทศบาลตำบลหินตก	ร่อนพิบูลย์	90.74	-0.58	ผ่านดี
49	เทศบาลตำบลขนทะเล	ลานสกา	94.39	+2.78	ผ่านดี
50	เทศบาลตำบลลานสกา	ลานสกา	84.91	-11.79	ต้องปรับปรุง
51	เทศบาลตำบลทุ่งไผ่	สิชล	94.84	+2.36	ผ่านดี
52	เทศบาลตำบลสิชล	สิชล	97.27	+0.59	ผ่านดี
53	เทศบาลตำบลเกาะเพชร	หัวไทร	91.36	-0.62	ผ่าน
54	เทศบาลตำบลหน้าสตน	หัวไทร	70.53	-24.78	ต้องปรับปรุง
55	เทศบาลตำบลหัวไทร	หัวไทร	96.49	+0.38	ผ่านดี
56	องค์การบริหารส่วนตำบลควนทอง	ขนอม	86.43	+8.07	ผ่าน
57	องค์การบริหารส่วนตำบลควนหนองควัว	จุฬาภรณ์	89.38	+6.88	ผ่านดี
58	องค์การบริหารส่วนตำบลทุ่งโพธิ์	จุฬาภรณ์	87.13	-7.79	ผ่าน
59	องค์การบริหารส่วนตำบลนาหมอบุญ	จุฬาภรณ์	84.04	+1.20	ต้องปรับปรุง
60	องค์การบริหารส่วนตำบลบ้านชะอวด	จุฬาภรณ์	84.69	+11.75	ต้องปรับปรุง
61	องค์การบริหารส่วนตำบลสามตำบล	จุฬาภรณ์	91.63	+0.28	ผ่าน
62	องค์การบริหารส่วนตำบลกะเปียด	ฉวาง	83.46	-14.66	ต้องปรับปรุง
63	องค์การบริหารส่วนตำบลนาเกาะชะ	ฉวาง	87.95	-4.65	ผ่าน
64	องค์การบริหารส่วนตำบลนาเชื่อง	ฉวาง	67.88	+7.11	ต้องปรับปรุงโดยด่วน
65	องค์การบริหารส่วนตำบลนาแวง	ฉวาง	66.08	-15.07	ต้องปรับปรุงโดยด่วน
66	องค์การบริหารส่วนตำบลไม้เรียง	ฉวาง	85.22	-6.82	ผ่าน
67	องค์การบริหารส่วนตำบลละฮาย	ฉวาง	96.36	+3.91	ผ่านดี
68	องค์การบริหารส่วนตำบลไสหรำ	ฉวาง	93.02	+2.18	ผ่านดี
69	องค์การบริหารส่วนตำบลห้วยปรึก	ฉวาง	96.41	-1.87	ผ่าน
70	องค์การบริหารส่วนตำบลเชียรเขา	เฉลิมพระเกียรติ	94.73	-3.64	ผ่านดี
71	องค์การบริหารส่วนตำบลสวนหลวง	เฉลิมพระเกียรติ	81.53	+1.96	ต้องปรับปรุง
72	องค์การบริหารส่วนตำบลเกาะขันธุ์	ชะอวด	75.83	-23.42	ต้องปรับปรุง
73	องค์การบริหารส่วนตำบลชอนหาด	ชะอวด	93.65	-0.18	ผ่านดี
74	องค์การบริหารส่วนตำบลเขาพระทอง	ชะอวด	90.30	+5.03	ผ่าน
75	องค์การบริหารส่วนตำบลควนหนองหงษ์	ชะอวด	79.35	-6.59	ต้องปรับปรุง
76	องค์การบริหารส่วนตำบลเคร็ง	ชะอวด	84.33	-3.60	ต้องปรับปรุง
77	องค์การบริหารส่วนตำบลชะอวด	ชะอวด	95.09	-3.60	ผ่านดี
78	องค์การบริหารส่วนตำบลท่าเสม็ด	ชะอวด	88.47	+12.48	ผ่าน
79	องค์การบริหารส่วนตำบลนางหลง	ชะอวด	94.25	+5.53	ผ่านดี
80	องค์การบริหารส่วนตำบลบ้านตุล	ชะอวด	90.51	+26.27	ผ่านดี
81	องค์การบริหารส่วนตำบลวังอ่าง	ชะอวด	78.95	-12.07	ต้องปรับปรุง
82	องค์การบริหารส่วนตำบลช้างกลาง	ช้างกลาง	82.32	+8.86	ต้องปรับปรุง
83	องค์การบริหารส่วนตำบลเขาพระบาท	เชียรใหญ่	88.31	+23.39	ผ่าน
84	องค์การบริหารส่วนตำบลเชียรใหญ่	เชียรใหญ่	78.29	-12.67	ต้องปรับปรุง
85	องค์การบริหารส่วนตำบลห้อยลิ้นเจ๊ก	เชียรใหญ่	89.99	+8.22	ผ่าน
86	องค์การบริหารส่วนตำบลท่าขนาน	เชียรใหญ่	86.90	+6.49	ผ่านดี
87	องค์การบริหารส่วนตำบลบ้านเนิน	เชียรใหญ่	88.35	+1.56	ผ่านดี
88	องค์การบริหารส่วนตำบลแม่เจ้าอยู่หัว	เชียรใหญ่	82.12	-6.95	ต้องปรับปรุง
89	องค์การบริหารส่วนตำบลเสื่อหิง	เชียรใหญ่	92.30	+5.65	ผ่าน

ที่	หน่วยงาน	อำเภอ	คะแนน ITA 2567	เปรียบเทียบกับปีที่ผ่านมา	ระดับผลการประเมิน
90	องค์การบริหารส่วนตำบลไสหมาก	เข็ญรีใหญ่	94.45	+3.78	ผ่าน
91	องค์การบริหารส่วนตำบลคลองเส	ถ้าพรธรรมา	86.43	-5.04	ผ่าน
92	องค์การบริหารส่วนตำบลคูคิต	ถ้าพรธรรมา	90.42	+8.20	ผ่าน
93	องค์การบริหารส่วนตำบลถ้าพรธรรมา	ถ้าพรธรรมา	89.99	+1.06	ผ่าน
94	องค์การบริหารส่วนตำบลกลาย	ท่าศาลา	95.38	+0.86	ผ่านดี
95	องค์การบริหารส่วนตำบลดอนตะโก	ท่าศาลา	95.62	+2.65	ผ่าน
96	องค์การบริหารส่วนตำบลลิ่งชั้น	ท่าศาลา	92.64	-0.68	ผ่าน
97	องค์การบริหารส่วนตำบลท่าซิ่น	ท่าศาลา	91.36	-0.43	ผ่าน
98	องค์การบริหารส่วนตำบลท่าศาลา	ท่าศาลา	93.81	+25.11	ผ่านดี
99	องค์การบริหารส่วนตำบลไทยบุรี	ท่าศาลา	85.13	-5.54	ผ่าน
100	องค์การบริหารส่วนตำบลโพธิ์ทอง	ท่าศาลา	79.23	+4.28	ต้องปรับปรุง
101	องค์การบริหารส่วนตำบลโมคลาน	ท่าศาลา	86.00	-8.33	ผ่าน
102	องค์การบริหารส่วนตำบลสระแก้ว	ท่าศาลา	87.76	-5.72	ผ่าน
103	องค์การบริหารส่วนตำบลหัวตะพาน	ท่าศาลา	70.87	-20.46	ต้องปรับปรุง
104	องค์การบริหารส่วนตำบลเขาขาว	ทุ่งสง	71.95	-19.36	ต้องปรับปรุง
105	องค์การบริหารส่วนตำบลเขาโร	ทุ่งสง	94.64	+11.78	ผ่านดี
106	องค์การบริหารส่วนตำบลควนกรด	ทุ่งสง	96.73	+0.47	ผ่านดี
107	องค์การบริหารส่วนตำบลนาโพธิ์	ทุ่งสง	95.84	-0.29	ผ่านดี
108	องค์การบริหารส่วนตำบลนาไม้ไผ่	ทุ่งสง	91.19	-0.69	ผ่าน
109	องค์การบริหารส่วนตำบลนาหลวงเสน	ทุ่งสง	97.06	+0.80	ผ่านดี
110	องค์การบริหารส่วนตำบลน้ำตก	ทุ่งสง	89.22	-1.56	ผ่าน
111	องค์การบริหารส่วนตำบลหนองหงส์	ทุ่งสง	92.04	-3.10	ผ่าน
112	องค์การบริหารส่วนตำบลกรุงหยัน	ทุ่งใหญ่	96.03	-2.12	ผ่าน
113	องค์การบริหารส่วนตำบลภูแหะ	ทุ่งใหญ่	89.89	-2.15	ผ่าน
114	องค์การบริหารส่วนตำบลท่าแยง	ทุ่งใหญ่	96.72	+5.84	ผ่านดี
115	องค์การบริหารส่วนตำบลทุ่งใหญ่	ทุ่งใหญ่	97.42	+13.78	ผ่านดี
116	องค์การบริหารส่วนตำบลบางรูป	ทุ่งใหญ่	83.49	-3.19	ต้องปรับปรุง
117	องค์การบริหารส่วนตำบลปรึก	ทุ่งใหญ่	95.88	+0.50	ผ่านดี
118	องค์การบริหารส่วนตำบลกรุงชิง	นบพิตำ	91.36	-3.12	ผ่าน
119	องค์การบริหารส่วนตำบลกะหรอ	นบพิตำ	88.10	+1.52	ผ่าน
120	องค์การบริหารส่วนตำบลนบพิตำ	นบพิตำ	87.40	+4.15	ผ่าน
121	องค์การบริหารส่วนตำบลแก้วแสน	นาบอน	99.73	+8.64	ผ่านดีเยี่ยม
122	องค์การบริหารส่วนตำบลทุ่งสง	นาบอน	81.76	-6.54	ต้องปรับปรุง
123	องค์การบริหารส่วนตำบลนาบอน	นาบอน	91.69	-3.11	ผ่านดี
124	องค์การบริหารส่วนตำบลบางขัน	บางขัน	88.00	-6.19	ผ่าน
125	องค์การบริหารส่วนตำบลบ้านนิคม	บางขัน	92.84	+10.23	ผ่านดี
126	องค์การบริหารส่วนตำบลบ้านลำนาว	บางขัน	88.71	-0.76	ผ่าน
127	องค์การบริหารส่วนตำบลวังหิน	บางขัน	93.70	+12.56	ผ่าน
128	องค์การบริหารส่วนตำบลขนานนก	ปากพนัง	87.74	-1.68	ผ่าน
129	องค์การบริหารส่วนตำบลคลองกระปือ	ปากพนัง	91.81	+0.85	ผ่าน
130	องค์การบริหารส่วนตำบลคลองน้อย	ปากพนัง	69.36	-11.88	ต้องปรับปรุงโดยด่วน
131	องค์การบริหารส่วนตำบลท่าพญา	ปากพนัง	96.14	-2.91	ผ่านดีเยี่ยม
132	องค์การบริหารส่วนตำบลบางศาลา	ปากพนัง	97.74	+12.80	ผ่านดี
133	องค์การบริหารส่วนตำบลบ้านเพิง	ปากพนัง	94.09	+38.21	ผ่าน
134	องค์การบริหารส่วนตำบลบ้านใหม่	ปากพนัง	88.25	-0.85	ผ่าน
135	องค์การบริหารส่วนตำบลปากพนังฝั่งตะวันตก	ปากพนัง	87.67	-7.98	ผ่าน
136	องค์การบริหารส่วนตำบลปากพนังฝั่งตะวันออก	ปากพนัง	73.75	-15.67	ต้องปรับปรุง
137	องค์การบริหารส่วนตำบลปากแพรก	ปากพนัง	87.47	-3.95	ผ่าน
138	องค์การบริหารส่วนตำบลป่าระกำ	ปากพนัง	85.63	+2.09	ผ่าน
139	องค์การบริหารส่วนตำบลหล่อง	ปากพนัง	93.34	+1.30	ผ่าน

ที่	หน่วยงาน	อำเภอ	คะแนน ITA 2567	เปรียบเทียบ ปีที่ผ่านมา	ระดับผลการประเมิน
140	องค์การบริหารส่วนตำบลแหลมตะลุมพุก	ปากพนัง	68.81	+10.15	ต้องปรับปรุงโดยด่วน
141	องค์การบริหารส่วนตำบลทอนหงส์	พรหมคีรี	92.19	-3.74	ผ่านดี
142	องค์การบริหารส่วนตำบลนาเรียง	พรหมคีรี	84.43	-7.07	ต้องปรับปรุง
143	องค์การบริหารส่วนตำบลบ้านเกาะ	พรหมคีรี	90.43	+0.84	ผ่าน
144	องค์การบริหารส่วนตำบลอินคีรี	พรหมคีรี	91.05	-4.14	ผ่าน
145	องค์การบริหารส่วนตำบลช้างซ้าย	พระพรหม	90.52	-2.72	ผ่าน
146	องค์การบริหารส่วนตำบลท้ายสำเภา	พระพรหม	91.24	+5.24	ผ่านดี
147	องค์การบริหารส่วนตำบลนาพรุ	พระพรหม	91.49	-6.48	ผ่าน
148	องค์การบริหารส่วนตำบลพิปูน	พิปูน	81.81	-6.07	ต้องปรับปรุง
149	องค์การบริหารส่วนตำบลยางค่อม	พิปูน	83.77	+3.30	ต้องปรับปรุง
150	องค์การบริหารส่วนตำบลกำแพงเขา	เมืองนครศรีธรรมราช	90.70	-2.88	ผ่าน
151	องค์การบริหารส่วนตำบลไชยมนตรี	เมืองนครศรีธรรมราช	98.72	+7.16	ผ่านดีเยี่ยม
152	องค์การบริหารส่วนตำบลท่าซึก	เมืองนครศรีธรรมราช	87.06	+2.03	ผ่าน
153	องค์การบริหารส่วนตำบลท่าเรือ	เมืองนครศรีธรรมราช	85.26	+3.32	ผ่าน
154	องค์การบริหารส่วนตำบลท่าไร่	เมืองนครศรีธรรมราช	91.82	-2.44	ผ่านดี
155	องค์การบริหารส่วนตำบลนาเคียน	เมืองนครศรีธรรมราช	89.28	+3.71	ผ่าน
156	องค์การบริหารส่วนตำบลนาทราย	เมืองนครศรีธรรมราช	89.79	+0.63	ผ่าน
157	องค์การบริหารส่วนตำบลบางจาก	เมืองนครศรีธรรมราช	92.21	+3.04	ผ่าน
158	องค์การบริหารส่วนตำบลปากนคร	เมืองนครศรีธรรมราช	98.46	+1.64	ผ่านดี
159	องค์การบริหารส่วนตำบลมะม่วงสองต้น	เมืองนครศรีธรรมราช	87.82	+0.03	ผ่าน
160	องค์การบริหารส่วนตำบลควนชุม	ร่อนพิบูลย์	83.92	-2.39	ต้องปรับปรุง
161	องค์การบริหารส่วนตำบลควนพัง	ร่อนพิบูลย์	90.10	-4.51	ผ่าน
162	องค์การบริหารส่วนตำบลร่อนพิบูลย์	ร่อนพิบูลย์	95.52	+3.07	ผ่าน
163	องค์การบริหารส่วนตำบลเสาธง	ร่อนพิบูลย์	90.37	+2.53	ผ่าน
164	องค์การบริหารส่วนตำบลหินตก	ร่อนพิบูลย์	86.90	-9.39	ผ่าน
165	องค์การบริหารส่วนตำบลกำโลน	ลานสกา	76.84	-14.62	ต้องปรับปรุง
166	องค์การบริหารส่วนตำบลเขาแก้ว	ลานสกา	80.86	-8.30	ต้องปรับปรุง
167	องค์การบริหารส่วนตำบลท่าดี	ลานสกา	89.66	-1.67	ผ่าน
168	องค์การบริหารส่วนตำบลลานสกา	ลานสกา	86.61	-0.14	ผ่าน
169	องค์การบริหารส่วนตำบลเขาน้อย	สิชล	91.57	+10.28	ผ่าน
170	องค์การบริหารส่วนตำบลคลอง	สิชล	89.96	-4.57	ผ่านดี
171	องค์การบริหารส่วนตำบลทุ่งปริง	สิชล	86.75	-0.04	ผ่าน
172	องค์การบริหารส่วนตำบลเทพราช	สิชล	85.69	-2.58	ผ่าน
173	องค์การบริหารส่วนตำบลเปลี่ยน	สิชล	75.45	-20.79	ต้องปรับปรุง
174	องค์การบริหารส่วนตำบลสิชล	สิชล	95.06	-1.56	ผ่านดี
175	องค์การบริหารส่วนตำบลสี่ขีด	สิชล	89.52	-2.04	ผ่าน
176	องค์การบริหารส่วนตำบลเสาเภา	สิชล	96.78	+5.46	ผ่านดี
177	องค์การบริหารส่วนตำบลเขาพังไกร	หัวไทร	94.23	+4.72	ผ่าน
178	องค์การบริหารส่วนตำบลควนชะลิก	หัวไทร	90.47	+2.02	ผ่าน
179	องค์การบริหารส่วนตำบลทรายขาว	หัวไทร	92.74	+3.01	ผ่าน
180	องค์การบริหารส่วนตำบลท่าช่อม	หัวไทร	94.69	+3.22	ผ่านดี
181	องค์การบริหารส่วนตำบลบางนบ	หัวไทร	82.67	-6.92	ต้องปรับปรุง
182	องค์การบริหารส่วนตำบลบ้านราม	หัวไทร	90.43	-2.01	ผ่าน
183	องค์การบริหารส่วนตำบลรามแก้ว	หัวไทร	97.16	+1.36	ผ่านดีเยี่ยม
184	องค์การบริหารส่วนตำบลหัวไทร	หัวไทร	97.58	-0.68	ผ่านดีเยี่ยม
185	องค์การบริหารส่วนตำบลแหลม	หัวไทร	90.79	1.15	ผ่านดี



ผลการประเมินคุณธรรมและความโปร่งใสในการดำเนินงานของหน่วยงานภาครัฐ
ประจำปีงบประมาณ พ.ศ. 2567
ประเภทองค์กรปกครองส่วนท้องถิ่น
พื้นที่ภาค 8
จังหวัดพังงา

ที่	หน่วยงาน	อำเภอ	คะแนน ITA 2567	เปรียบเทียบ ปีที่ผ่านมา	ระดับผลการประเมิน
1	องค์การบริหารส่วนจังหวัดพังงา	เมืองพังงา	95.92	-2.08	ผ่านดี
2	เทศบาลเมืองตะกั่วป่า	ตะกั่วป่า	90.72	-2.12	ผ่านดี
3	เทศบาลเมืองพังงา	เมืองพังงา	96.41	-2.86	ผ่านดี
4	เทศบาลตำบลท่านา	กะปง	86.61	-6.39	ผ่าน
5	เทศบาลตำบลเกาะยาว	เกาะยาว	97.85	+0.68	ผ่านดี
6	เทศบาลตำบลเกาะยาวใหญ่	เกาะยาว	97.53	-1.36	ผ่านดี
7	เทศบาลตำบลพรุใน	เกาะยาว	97.51	-1.94	ผ่านดี
8	เทศบาลตำบลคุระบุรี	คุระบุรี	89.91	-1.84	ผ่านดี
9	เทศบาลตำบลกระโสม	ตะกั่วทุ่ง	96.34	-0.39	ผ่านดี
10	เทศบาลตำบลโคกกลอย	ตะกั่วทุ่ง	89.32	+13.53	ผ่าน
11	เทศบาลตำบลคึกคัก	ตะกั่วป่า	95.42	-2.31	ผ่านดี
12	เทศบาลตำบลบางนายสี	ตะกั่วป่า	99.86	+0.40	ผ่านดีเยี่ยม
13	เทศบาลตำบลทับปุด	ทับปุด	98.85	+7.55	ผ่านดี
14	เทศบาลตำบลท้ายเหมือง	ท้ายเหมือง	93.97	+17.71	ผ่านดี
15	เทศบาลตำบลลำแก่น	ท้ายเหมือง	91.71	-3.15	ผ่านดี
16	เทศบาลตำบลบางเตย	เมืองพังงา	91.83	-0.95	ผ่าน
17	องค์การบริหารส่วนตำบลท่านา	กะปง	98.87	+5.85	ผ่านดี
18	องค์การบริหารส่วนตำบลธมณีย์	กะปง	89.99	+3.26	ผ่านดี
19	องค์การบริหารส่วนตำบลเหมาะ	กะปง	99.84	+5.19	ผ่านดีเยี่ยม
20	องค์การบริหารส่วนตำบลเหล	กะปง	93.28	-4.30	ผ่านดี
21	องค์การบริหารส่วนตำบลเกาะยาวน้อย	เกาะยาว	92.54	+3.26	ผ่านดี
22	องค์การบริหารส่วนตำบลเกาะพระทอง	คุระบุรี	88.84	+5.92	ผ่าน
23	องค์การบริหารส่วนตำบลคุระ	คุระบุรี	93.17	+0.58	ผ่าน
24	องค์การบริหารส่วนตำบลบางวัน	คุระบุรี	97.19	-1.56	ผ่านดี
25	องค์การบริหารส่วนตำบลแม่นางขาว	คุระบุรี	91.05	-0.65	ผ่านดี
26	องค์การบริหารส่วนตำบลกระโสม	ตะกั่วทุ่ง	97.80	-1.77	ผ่านดี
27	องค์การบริหารส่วนตำบลกะไหล	ตะกั่วทุ่ง	99.08	+0.83	ผ่านดีเยี่ยม
28	องค์การบริหารส่วนตำบลคลองเคียน	ตะกั่วทุ่ง	98.90	+2.87	ผ่านดี
29	องค์การบริหารส่วนตำบลโคกกลอย	ตะกั่วทุ่ง	99.00	-0.08	ผ่านดีเยี่ยม
30	องค์การบริหารส่วนตำบลถ้ำ	ตะกั่วทุ่ง	97.02	+0.72	ผ่านดี
31	องค์การบริหารส่วนตำบลท่าอยู่	ตะกั่วทุ่ง	97.78	+6.22	ผ่านดี
32	องค์การบริหารส่วนตำบลหล่อยูง	ตะกั่วทุ่ง	95.91	-2.38	ผ่านดี
33	องค์การบริหารส่วนตำบลเกาะคอเขา	ตะกั่วป่า	85.16	-1.22	ผ่าน
34	องค์การบริหารส่วนตำบลโคกเคียน	ตะกั่วป่า	98.29	+4.94	ผ่านดีเยี่ยม
35	องค์การบริหารส่วนตำบลบางไทร	ตะกั่วป่า	98.49	-0.43	ผ่านดี
36	องค์การบริหารส่วนตำบลบางม่วง	ตะกั่วป่า	92.54	-5.35	ผ่านดี
37	องค์การบริหารส่วนตำบลโคกเจริญ	ทับปุด	97.33	-2.46	ผ่านดี
38	องค์การบริหารส่วนตำบลทับปุด	ทับปุด	98.12	-4.10	ผ่านดี
39	องค์การบริหารส่วนตำบลบ่อแสน	ทับปุด	93.29	-5.98	ผ่านดี

ที่	หน่วยงาน	อำเภอ	คะแนน ITA 2567	เปรียบเทียบกับปีที่ผ่านมา	ระดับผลการประเมิน
40	องค์การบริหารส่วนตำบลบางเหริยง	ทับปุด	96.31	-1.91	ผ่านดี
41	องค์การบริหารส่วนตำบลมะรุ่ย	ทับปุด	93.31	-3.29	ผ่านดี
42	องค์การบริหารส่วนตำบลท้ายเหมือง	ท้ายเหมือง	95.06	+1.06	ผ่านดี
43	องค์การบริหารส่วนตำบลทุ่งมะพร้าว	ท้ายเหมือง	97.24	-0.31	ผ่านดี
44	องค์การบริหารส่วนตำบลนาเตย	ท้ายเหมือง	90.90	+5.00	ผ่าน
45	องค์การบริหารส่วนตำบลบางทอง	ท้ายเหมือง	94.31	+6.04	ผ่าน
46	องค์การบริหารส่วนตำบลลำภี	ท้ายเหมือง	98.87	+3.53	ผ่านดี
47	องค์การบริหารส่วนตำบลเกาะปันหยี่	เมืองพังงา	93.34	+2.93	ผ่านดี
48	องค์การบริหารส่วนตำบลตากแดด	เมืองพังงา	98.66	-0.54	ผ่านดี
49	องค์การบริหารส่วนตำบลถ้ำน้ำผุด	เมืองพังงา	99.52	+0.43	ผ่านดีเยี่ยม
50	องค์การบริหารส่วนตำบลทุ่งคาโงก	เมืองพังงา	99.92	+0.28	ผ่านดีเยี่ยม
51	องค์การบริหารส่วนตำบลนบบริัง	เมืองพังงา	96.63	-2.03	ผ่านดี
52	องค์การบริหารส่วนตำบลปากอ	เมืองพังงา	94.95	-0.60	ผ่าน




ผลการประเมินคุณธรรมและความโปร่งใสในการดำเนินงานของหน่วยงานภาครัฐ
ประจำปีงบประมาณ พ.ศ. 2567
ประเภทองค์กรปกครองส่วนท้องถิ่น
พื้นที่ภาค 8
จังหวัดภูเก็ต

ที่	หน่วยงาน	อำเภอ	คะแนน ITA 2567	เปรียบเทียบ ปีที่ผ่านมา	ระดับผลการประเมิน
1	องค์การบริหารส่วนจังหวัดภูเก็ต	เมืองภูเก็ต	89.92	-4.31	ผ่านดี
2	เทศบาลนครภูเก็ต	เมืองภูเก็ต	98.13	+0.71	ผ่านดี
3	เทศบาลเมืองกะทู้	กะทู้	97.24	+2.16	ผ่านดี
4	เทศบาลเมืองป่าตอง	กะทู้	99.49	+12.78	ผ่านดีเยี่ยม
5	เทศบาลตำบลเชิงทะเล	กลาง	96.54	+0.54	ผ่านดี
6	เทศบาลตำบลเทพกระษัตรี	กลาง	94.56	+1.09	ผ่านดี
7	เทศบาลตำบลป่าคลอก	กลาง	98.86	+1.01	ผ่านดี
8	เทศบาลตำบลศรีสุนทร	กลาง	94.27	+3.19	ผ่านดี
9	เทศบาลตำบลกระรน	เมืองภูเก็ต	97.74	+2.15	ผ่านดีเยี่ยม
10	เทศบาลตำบลฉลอง	เมืองภูเก็ต	97.59	+1.51	ผ่านดี
11	เทศบาลตำบลรัชฎา	เมืองภูเก็ต	98.31	+2.82	ผ่านดี
12	เทศบาลตำบลราไวย์	เมืองภูเก็ต	95.15	-0.84	ผ่าน
13	เทศบาลตำบลวิชิต	เมืองภูเก็ต	96.16	+1.36	ผ่านดี
14	องค์การบริหารส่วนตำบลกมลา	กะทู้	97.03	+1.92	ผ่านดี
15	องค์การบริหารส่วนตำบลเชิงทะเล	กลาง	78.29	-15.19	ต้องปรับปรุง
16	องค์การบริหารส่วนตำบลเทพกระษัตรี	กลาง	98.25	+2.75	ผ่านดีเยี่ยม
17	องค์การบริหารส่วนตำบลไม้ขาว	กลาง	94.53	+6.19	ผ่านดี
18	องค์การบริหารส่วนตำบลสาคร	กลาง	92.02	+1.42	ผ่านดี
19	องค์การบริหารส่วนตำบลเกาะแก้ว	เมืองภูเก็ต	99.63	+2.99	ผ่านดีเยี่ยม



ผลการประเมินคุณธรรมและความโปร่งใสในการดำเนินงานของหน่วยงานภาครัฐ
ประจำปีงบประมาณ พ.ศ. 2567
ประเภทองค์กรปกครองส่วนท้องถิ่น
พื้นที่ภาค 8
จังหวัดระนอง

ที่	หน่วยงาน	อำเภอ	คะแนน ITA 2567	เปรียบเทียบ ปีที่ผ่านมา	ระดับผลการประเมิน
1	องค์การบริหารส่วนจังหวัดระนอง	เมืองระนอง	89.59	-5.34	ผ่าน
2	เทศบาลเมืองบางริ้น	เมืองระนอง	88.29	-3.70	ผ่าน
3	เทศบาลเมืองระนอง	เมืองระนอง	95.98	+1.48	ผ่าน
4	เทศบาลตำบลจ.ป.ร.	กระบุรี	81.26	+9.88	ต้องปรับปรุง
5	เทศบาลตำบลน้ำจืด	กระบุรี	92.35	+0.99	ผ่าน
6	เทศบาลตำบลกะเปอร์	กะเปอร์	94.11	-3.21	ผ่าน
7	เทศบาลตำบลบางนอน	เมืองระนอง	84.45	-2.79	ต้องปรับปรุง
8	เทศบาลตำบลปากน้ำ	เมืองระนอง	89.34	-5.25	ผ่าน
9	เทศบาลตำบลปากน้ำท่าเรือ	เมืองระนอง	87.54	+0.52	ผ่าน
10	เทศบาลตำบลราชกรูด	เมืองระนอง	93.21	-1.69	ผ่าน
11	เทศบาลตำบลหงาว	เมืองระนอง	90.90	-3.00	ผ่าน
12	เทศบาลตำบลละอุ่น	ละอุ่น	91.55	-0.43	ผ่าน
13	เทศบาลตำบลกำพวน	สุขสำราญ	93.98	+8.35	ผ่าน
14	องค์การบริหารส่วนตำบลน้ำจืด	กระบุรี	89.24	+2.83	ผ่าน
15	องค์การบริหารส่วนตำบลน้ำจืดน้อย	กระบุรี	95.21	-3.33	ผ่าน
16	องค์การบริหารส่วนตำบลบางใหญ่	กระบุรี	92.15	-2.93	ผ่าน
17	องค์การบริหารส่วนตำบลปากจั่น	กระบุรี	89.61	+28.92	ผ่าน
18	องค์การบริหารส่วนตำบลมะมู	กระบุรี	90.84	+9.40	ผ่าน
19	องค์การบริหารส่วนตำบลลำเลียง	กระบุรี	92.32	-3.46	ผ่าน
20	องค์การบริหารส่วนตำบลกะเปอร์	กะเปอร์	96.62	+3.58	ผ่าน
21	องค์การบริหารส่วนตำบลบางหิน	กะเปอร์	89.64	-6.80	ผ่าน
22	องค์การบริหารส่วนตำบลบ้านนา	กะเปอร์	92.65	+14.25	ผ่าน
23	องค์การบริหารส่วนตำบลม่วงกลวง	กะเปอร์	94.63	-4.47	ผ่าน
24	องค์การบริหารส่วนตำบลเกาะพยาม	เมืองระนอง	85.19	+28.26	ผ่าน
25	องค์การบริหารส่วนตำบลทรายแดง	เมืองระนอง	93.82	+18.99	ผ่านดี
26	องค์การบริหารส่วนตำบลหงาว	เมืองระนอง	92.12	+3.41	ผ่าน
27	องค์การบริหารส่วนตำบลหาดส้มแป้น	เมืองระนอง	95.23	+1.30	ผ่าน
28	องค์การบริหารส่วนตำบลบางแก้ว	ละอุ่น	92.17	+10.10	ผ่าน
29	องค์การบริหารส่วนตำบลบางพระเหนือ	ละอุ่น	92.58	-1.36	ผ่าน
30	องค์การบริหารส่วนตำบลละอุ่นเหนือ	ละอุ่น	93.05	+11.71	ผ่าน
31	องค์การบริหารส่วนตำบลนาคา	สุขสำราญ	85.32	+6.59	ผ่าน



ผลการประเมินคุณธรรมและความโปร่งใสในการดำเนินงานของหน่วยงานภาครัฐ

ประจำปีงบประมาณ พ.ศ. 2567
ประเภทองค์กรปกครองส่วนท้องถิ่น
พื้นที่ภาค 8
จังหวัดสุราษฎร์ธานี

ที่	หน่วยงาน	อำเภอ	คะแนน ITA 2567	เปรียบเทียบกับปีที่ผ่านมา	ระดับผลการประเมิน
1	องค์การบริหารส่วนจังหวัดสุราษฎร์ธานี	เมืองสุราษฎร์ธานี	92.43	-0.04	ผ่านดี
2	เทศบาลนครเกาะสมุย	เกาะสมุย	83.99	-2.87	ต้องปรับปรุง
3	เทศบาลนครสุราษฎร์ธานี	เมืองสุราษฎร์ธานี	94.97	+4.30	ผ่านดี
4	เทศบาลเมืองดอนสัก	ดอนสัก	93.12	-4.63	ผ่านดี
5	เทศบาลเมืองนาสาร	บ้านนาสาร	92.39	+11.38	ผ่านดี
6	เทศบาลเมืองท่าข้าม	พุนพิน	93.91	-3.17	ผ่านดี
7	เทศบาลตำบลกรูด	กาญจนดิษฐ์	93.17	+2.22	ผ่านดี
8	เทศบาลตำบลกาญจนดิษฐ์	กาญจนดิษฐ์	94.56	-2.42	ผ่านดี
9	เทศบาลตำบลช้างขวา	กาญจนดิษฐ์	92.51	-0.46	ผ่านดี
10	เทศบาลตำบลช้างซ้าย	กาญจนดิษฐ์	91.95	-1.81	ผ่านดี
11	เทศบาลตำบลท่าทองใหม่	กาญจนดิษฐ์	93.28	-0.63	ผ่านดี
12	เทศบาลตำบลเกาะเต่า	เกาะพะงัน	95.19	+3.98	ผ่านดี
13	เทศบาลตำบลเกาะพะงัน	เกาะพะงัน	93.76	+13.74	ผ่านดี
14	เทศบาลตำบลบ้านใต้	เกาะพะงัน	87.34	+10.70	ผ่าน
15	เทศบาลตำบลเพชรพะงัน	เกาะพะงัน	94.01	+12.10	ผ่านดี
16	เทศบาลตำบลท่าขนอน	คีรีรัฐนิคม	90.83	+9.12	ผ่าน
17	เทศบาลตำบลเคียนซา	เคียนซา	91.74	+3.13	ผ่านดี
18	เทศบาลตำบลบ้านเสด็จ	เคียนซา	98.07	+1.01	ผ่านดี
19	เทศบาลตำบลตลาดไชยา	ไชยา	93.97	-4.10	ผ่านดี
20	เทศบาลตำบลห่มเรียง	ไชยา	91.20	-1.20	ผ่าน
21	เทศบาลตำบลเวียง	ไชยา	93.40	-5.15	ผ่านดี
22	เทศบาลตำบลท่าฉาง	ท่าฉาง	89.13	-3.06	ผ่าน
23	เทศบาลตำบลท่าชนะ	ท่าชนะ	96.38	+11.08	ผ่านดี
24	เทศบาลตำบลบ้านเข็ญทลาน	บ้านตาขุน	97.04	-1.59	ผ่านดีเยี่ยม
25	เทศบาลตำบลบ้านตาขุน	บ้านตาขุน	92.58	-0.46	ผ่านดี
26	เทศบาลตำบลบ้านนา	บ้านนาเดิม	77.03	-19.61	ต้องปรับปรุง
27	เทศบาลตำบลคลองปราบ	บ้านนาสาร	92.35	-5.63	ผ่านดี
28	เทศบาลตำบลควนศรี	บ้านนาสาร	88.69	-3.74	ผ่าน
29	เทศบาลตำบลท่าชี	บ้านนาสาร	94.37	+3.03	ผ่านดี
30	เทศบาลตำบลพรุพี	บ้านนาสาร	94.46	+1.38	ผ่านดี
31	เทศบาลตำบลคลองชะอุ่น	พนม	96.99	+0.44	ผ่านดี
32	เทศบาลตำบลพนม	พนม	93.33	+6.78	ผ่านดี
33	เทศบาลตำบลบางสวรรค์	พระแสง	89.95	-0.13	ผ่าน
34	เทศบาลตำบลย่านดินแดง	พระแสง	91.38	+0.51	ผ่านดี
35	เทศบาลตำบลขุนทะเล	เมืองสุราษฎร์ธานี	85.77	-4.16	ผ่าน
36	เทศบาลตำบลวัดประตู่	เมืองสุราษฎร์ธานี	92.89	-2.82	ผ่าน
37	เทศบาลตำบลเขานินพันธ์	เวียงสระ	96.93	-0.94	ผ่านดี
38	เทศบาลตำบลทุ่งหลวง	เวียงสระ	87.56	-8.18	ผ่าน
39	เทศบาลตำบลบ้านส้อง	เวียงสระ	94.98	+4.80	ผ่าน
40	เทศบาลตำบลเมืองเวียง	เวียงสระ	95.48	+18.56	ผ่านดี

ที่	หน่วยงาน	อำเภอ	คะแนน ITA 2567	เปรียบเทียบกับปีที่ผ่านมา	ระดับผลการประเมิน
41	เทศบาลตำบลเวียงสระ	เวียงสระ	97.18	+1.94	ผ่านดี
42	องค์การบริหารส่วนตำบลคลองสระ	กาญจนดิษฐ์	93.78	+5.74	ผ่านดี
43	องค์การบริหารส่วนตำบลตะเคียนทอง	กาญจนดิษฐ์	96.75	+5.40	ผ่านดี
44	องค์การบริหารส่วนตำบลท่าทอง	กาญจนดิษฐ์	91.65	-2.76	ผ่านดี
45	องค์การบริหารส่วนตำบลท่าทองใหม่	กาญจนดิษฐ์	91.84	+8.06	ผ่านดี
46	องค์การบริหารส่วนตำบลท่าอุแท	กาญจนดิษฐ์	95.10	+1.11	ผ่านดี
47	องค์การบริหารส่วนตำบลทุ่งกง	กาญจนดิษฐ์	86.31	-8.43	ผ่าน
48	องค์การบริหารส่วนตำบลทุ่งรัง	กาญจนดิษฐ์	96.09	+6.63	ผ่านดี
49	องค์การบริหารส่วนตำบลป่าร้อน	กาญจนดิษฐ์	95.42	+8.53	ผ่านดี
50	องค์การบริหารส่วนตำบลพลาญวาส	กาญจนดิษฐ์	96.49	-2.43	ผ่านดี
51	องค์การบริหารส่วนตำบลกะเปา	คีรีรัฐนิคม	93.62	+10.77	ผ่านดี
52	องค์การบริหารส่วนตำบลถ้ำสิงขร	คีรีรัฐนิคม	95.31	+0.48	ผ่านดี
53	องค์การบริหารส่วนตำบลท่ากระดาน	คีรีรัฐนิคม	96.00	-0.03	ผ่านดี
54	องค์การบริหารส่วนตำบลท่าขนอน	คีรีรัฐนิคม	91.40	-0.74	ผ่านดี
55	องค์การบริหารส่วนตำบลน้ำหัก	คีรีรัฐนิคม	97.87	+4.84	ผ่านดีเยี่ยม
56	องค์การบริหารส่วนตำบลบ้านท่าเนียบ	คีรีรัฐนิคม	92.69	+13.12	ผ่านดี
57	องค์การบริหารส่วนตำบลบ้านยาง	คีรีรัฐนิคม	84.80	+32.04	ต้องปรับปรุง
58	องค์การบริหารส่วนตำบลย่านยาว	คีรีรัฐนิคม	86.66	-2.17	ผ่าน
59	องค์การบริหารส่วนตำบลเขาตอก	เคียนซา	84.58	-7.10	ต้องปรับปรุง
60	องค์การบริหารส่วนตำบลเคียนซา	เคียนซา	94.65	+18.12	ผ่านดี
61	องค์การบริหารส่วนตำบลพ่วงพรมคร	เคียนซา	90.55	+11.64	ผ่าน
62	องค์การบริหารส่วนตำบลอรุญคามวารี	เคียนซา	92.91	+5.63	ผ่านดี
63	องค์การบริหารส่วนตำบลคลองน้อย	ชัยบุรี	92.72	-6.32	ผ่าน
64	องค์การบริหารส่วนตำบลชัยบุรี	ชัยบุรี	87.07	-1.04	ผ่าน
65	องค์การบริหารส่วนตำบลไทรทอง	ชัยบุรี	98.24	+26.63	ผ่านดี
66	องค์การบริหารส่วนตำบลสองแพรก	ชัยบุรี	89.11	+0.03	ผ่านดี
67	องค์การบริหารส่วนตำบลตะกรบ	ไชยา	85.70	-4.85	ผ่าน
68	องค์การบริหารส่วนตำบลทุ่ง	ไชยา	83.05	-6.63	ต้องปรับปรุง
69	องค์การบริหารส่วนตำบลปากหมาก	ไชยา	86.59	-10.68	ผ่าน
70	องค์การบริหารส่วนตำบลป่าแวง	ไชยา	69.31	-5.02	ต้องปรับปรุงโดยด่วน
71	องค์การบริหารส่วนตำบลโลมถ้าย	ไชยา	66.26	-12.59	ต้องปรับปรุงโดยด่วน
72	องค์การบริหารส่วนตำบลเสม็ด	ไชยา	92.36	-4.75	ผ่านดี
73	องค์การบริหารส่วนตำบลชลคราม	ดอนสัก	93.95	-4.86	ผ่านดี
74	องค์การบริหารส่วนตำบลไชยคราม	ดอนสัก	92.45	-6.32	ผ่านดี
75	องค์การบริหารส่วนตำบลดอนสัก	ดอนสัก	99.01	+1.98	ผ่านดี
76	องค์การบริหารส่วนตำบลปากแพรก	ดอนสัก	97.97	-1.24	ผ่านดี
77	องค์การบริหารส่วนตำบลเขาถ่าน	ท่าฉาง	91.20	-5.08	ผ่านดี
78	องค์การบริหารส่วนตำบลคลองไทร	ท่าฉาง	94.11	-2.20	ผ่านดี
79	องค์การบริหารส่วนตำบลท่าเคย	ท่าฉาง	95.86	+10.35	ผ่านดี
80	องค์การบริหารส่วนตำบลท่าฉาง	ท่าฉาง	92.37	+2.93	ผ่านดี
81	องค์การบริหารส่วนตำบลปากฉลุย	ท่าฉาง	86.77	-6.58	ผ่าน
82	องค์การบริหารส่วนตำบลเสียด	ท่าฉาง	92.03	-4.56	ผ่านดี
83	องค์การบริหารส่วนตำบลคลองพา	ท่าชนะ	94.55	+0.63	ผ่าน
84	องค์การบริหารส่วนตำบลคันตุลี	ท่าชนะ	78.10	11.45	ต้องปรับปรุง
85	องค์การบริหารส่วนตำบลท่าชนะ	ท่าชนะ	90.53	-5.09	ผ่าน
86	องค์การบริหารส่วนตำบลประสงค์	ท่าชนะ	95.95	-11.30	ผ่านดี
87	องค์การบริหารส่วนตำบลวัง	ท่าชนะ	93.95	+1.19	ผ่าน
88	องค์การบริหารส่วนตำบลสมอทอง	ท่าชนะ	95.63	-2.53	ผ่านดี
89	องค์การบริหารส่วนตำบลเขาวง	บ้านตาขุน	95.49	+0.24	ผ่านดี
90	องค์การบริหารส่วนตำบลพรุไทย	บ้านตาขุน	89.29	-4.61	ผ่าน

ที่	หน่วยงาน	อำเภอ	คะแนน ITA 2567	เปรียบเทียบกับปีที่ผ่านมา	ระดับผลการประเมิน
91	องค์การบริหารส่วนตำบลพะแสง	บ้านคาขุน	95.22	+1.33	ผ่านดี
92	องค์การบริหารส่วนตำบลทรัพย์ทวี	บ้านนาเดิม	92.01	+12.63	ผ่านดี
93	องค์การบริหารส่วนตำบลท่าเรือ	บ้านนาเดิม	92.40	-3.49	ผ่าน
94	องค์การบริหารส่วนตำบลนาใต้	บ้านนาเดิม	95.26	+24.93	ผ่านดี
95	องค์การบริหารส่วนตำบลบ้านนา	บ้านนาเดิม	89.42	+11.51	ผ่าน
96	องค์การบริหารส่วนตำบลควนสุบรรณ	บ้านนาสาร	90.17	+2.19	ผ่านดี
97	องค์การบริหารส่วนตำบลทุ่งเตา	บ้านนาสาร	88.35	+11.09	ผ่าน
98	องค์การบริหารส่วนตำบลทุ่งเตาใหม่	บ้านนาสาร	95.36	-0.75	ผ่านดี
99	องค์การบริหารส่วนตำบลน้ำพุ	บ้านนาสาร	96.73	+4.21	ผ่านดี
100	องค์การบริหารส่วนตำบลเพิ่มพูนทรัพย์	บ้านนาสาร	94.40	-4.74	ผ่านดี
101	องค์การบริหารส่วนตำบลลำพูน	บ้านนาสาร	87.45	+0.94	ผ่านดี
102	องค์การบริหารส่วนตำบลคลองตก	พนม	94.05	-1.15	ผ่านดี
103	องค์การบริหารส่วนตำบลต้นยวน	พนม	93.15	+3.35	ผ่าน
104	องค์การบริหารส่วนตำบลพนม	พนม	95.63	-2.11	ผ่านดี
105	องค์การบริหารส่วนตำบลพลูเถื่อน	พนม	91.67	+4.34	ผ่าน
106	องค์การบริหารส่วนตำบลไพรซิง	พระแสง	90.43	-0.28	ผ่าน
107	องค์การบริหารส่วนตำบลไพรโสภา	พระแสง	88.15	+10.10	ผ่าน
108	องค์การบริหารส่วนตำบลบางสวรรค์	พระแสง	80.95	-10.91	ต้องปรับปรุง
109	องค์การบริหารส่วนตำบลสาคร	พระแสง	89.88	+13.74	ผ่าน
110	องค์การบริหารส่วนตำบลสินเจริญ	พระแสง	90.25	-4.01	ผ่านดี
111	องค์การบริหารส่วนตำบลสินปุน	พระแสง	88.62	-8.11	ผ่านดี
112	องค์การบริหารส่วนตำบลอิน	พระแสง	97.94	+4.67	ผ่านดี
113	องค์การบริหารส่วนตำบลกรูด	พุนพิน	90.42	+5.74	ผ่าน
114	องค์การบริหารส่วนตำบลเขาหัวควาย	พุนพิน	89.35	-4.13	ผ่าน
115	องค์การบริหารส่วนตำบลตะพาน	พุนพิน	97.52	+12.76	ผ่านดี
116	องค์การบริหารส่วนตำบลท่าข้าม	พุนพิน	95.80	+12.43	ผ่านดี
117	องค์การบริหารส่วนตำบลท่าโรงช้าง	พุนพิน	95.24	-0.32	ผ่าน
118	องค์การบริหารส่วนตำบลท่าสะท้อน	พุนพิน	90.83	-3.26	ผ่าน
119	องค์การบริหารส่วนตำบลนารอบ	พุนพิน	91.80	+11.17	ผ่านดี
120	องค์การบริหารส่วนตำบลบางอน	พุนพิน	84.98	+1.00	ต้องปรับปรุง
121	องค์การบริหารส่วนตำบลบางเดือน	พุนพิน	96.80	+22.19	ผ่านดี
122	องค์การบริหารส่วนตำบลบางมะเดื่อ	พุนพิน	90.39	-3.18	ผ่าน
123	องค์การบริหารส่วนตำบลพุนพิน	พุนพิน	87.17	+1.06	ผ่าน
124	องค์การบริหารส่วนตำบลมะลวน	พุนพิน	88.76	+4.90	ผ่าน
125	องค์การบริหารส่วนตำบลลิเล็ด	พุนพิน	97.94	+10.44	ผ่านดี
126	องค์การบริหารส่วนตำบลศรีวิชัย	พุนพิน	81.65	-6.60	ต้องปรับปรุง
127	องค์การบริหารส่วนตำบลหนองไทร	พุนพิน	89.41	+1.93	ผ่าน
128	องค์การบริหารส่วนตำบลหัวเตย	พุนพิน	86.95	-3.06	ผ่าน
129	องค์การบริหารส่วนตำบลคลองฉนาก	เมืองสุราษฎร์ธานี	89.74	+8.04	ผ่านดี
130	องค์การบริหารส่วนตำบลคลองน้อย	เมืองสุราษฎร์ธานี	88.14	-2.28	ผ่าน
131	องค์การบริหารส่วนตำบลบางชนะ	เมืองสุราษฎร์ธานี	92.95	+5.69	ผ่าน
132	องค์การบริหารส่วนตำบลบางไทร	เมืองสุราษฎร์ธานี	95.91	+0.20	ผ่านดี
133	องค์การบริหารส่วนตำบลบางใบไม้	เมืองสุราษฎร์ธานี	87.40	+2.88	ผ่าน
134	องค์การบริหารส่วนตำบลบางโพธิ์	เมืองสุราษฎร์ธานี	95.10	+2.83	ผ่านดี
135	องค์การบริหารส่วนตำบลมะขามเตี้ย	เมืองสุราษฎร์ธานี	91.73	+0.92	ผ่าน
136	องค์การบริหารส่วนตำบลตะกุกใต้	วิภาวดี	77.54	-2.84	ต้องปรับปรุง
137	องค์การบริหารส่วนตำบลตะกุกเหนือ	วิภาวดี	91.87	-5.87	ผ่านดี
138	องค์การบริหารส่วนตำบลคลองฉนวน	เวียงสระ	83.74	-2.86	ต้องปรับปรุง

ผลการประเมินคุณธรรมและความโปร่งใสในการดำเนินงานของหน่วยงานภาครัฐ
ประจำปีงบประมาณ พ.ศ. 2567
ประเภทองค์กรปกครองส่วนท้องถิ่น
พื้นที่ภาค 9
จังหวัดตรัง

ที่	หน่วยงาน	อำเภอ	คะแนน ITA 2567	เปรียบเทียบกับปีที่ผ่านมา	ระดับผลการประเมิน
1	องค์การบริหารส่วนจังหวัดตรัง	เมืองตรัง	94.65	+1.40	ผ่านดี
2	เทศบาลนครตรัง	เมืองตรัง	97.25	+2.30	ผ่านดี
3	เทศบาลเมืองกันตัง	กันตัง	98.29	+3.39	ผ่านดีเยี่ยม
4	เทศบาลตำบลควนธานี	กันตัง	86.59	-2.98	ผ่าน
5	เทศบาลตำบลบางเป่า	กันตัง	90.12	+1.07	ผ่าน
6	เทศบาลตำบลนาโยงเหนือ	นาโยง	94.84	+10.53	ผ่าน
7	เทศบาลตำบลท่าข้าม	ปะเหลียน	96.98	+16.96	ผ่านดี
8	เทศบาลตำบลท่าพญา	ปะเหลียน	92.45	+7.94	ผ่าน
9	เทศบาลตำบลทุ่งยาว	ปะเหลียน	95.88	+0.17	ผ่านดี
10	เทศบาลตำบลคลองเต็ง	เมืองตรัง	91.71	-0.87	ผ่าน
11	เทศบาลตำบลโคกหล่อ	เมืองตรัง	87.06	+1.39	ผ่าน
12	เทศบาลตำบลนาตาล่วง	เมืองตรัง	78.45	-6.82	ต้องปรับปรุง
13	เทศบาลตำบลควนโพธิ์	ย่านตาขาว	90.13	+5.32	ผ่าน
14	เทศบาลตำบลทุ่งกระบือ	ย่านตาขาว	94.92	+2.08	ผ่าน
15	เทศบาลตำบลย่านตาขาว	ย่านตาขาว	96.98	+13.35	ผ่านดี
16	เทศบาลตำบลคลองปาง	รัชฎา	93.97	+5.22	ผ่าน
17	เทศบาลตำบลวังวิเศษ	วังวิเศษ	92.29	+2.55	ผ่าน
18	เทศบาลตำบลควนขัน	สิเกา	92.02	-1.79	ผ่าน
19	เทศบาลตำบลนาเมืองเพชร	สิเกา	87.58	-5.04	ผ่าน
20	เทศบาลตำบลสิเกา	สิเกา	89.76	-1.68	ผ่าน
21	เทศบาลตำบลท่าจิว	ห้วยยอด	93.19	-1.09	ผ่าน
22	เทศบาลตำบลนาวง	ห้วยยอด	95.40	+3.45	ผ่าน
23	เทศบาลตำบลลำภูรา	ห้วยยอด	90.89	+5.10	ผ่าน
24	เทศบาลตำบลห้วยนาง	ห้วยยอด	91.77	+5.67	ผ่าน
25	เทศบาลตำบลห้วยยอด	ห้วยยอด	96.85	+1.16	ผ่าน
26	องค์การบริหารส่วนตำบลกันตังใต้	กันตัง	88.86	+3.34	ผ่าน
27	องค์การบริหารส่วนตำบลเกาะลิบง	กันตัง	85.75	+0.11	ผ่าน
28	องค์การบริหารส่วนตำบลคลองซัล้อม	กันตัง	91.11	-3.55	ผ่าน
29	องค์การบริหารส่วนตำบลคลองลู	กันตัง	95.89	+3.41	ผ่าน
30	องค์การบริหารส่วนตำบลโคกยาง	กันตัง	94.13	+1.53	ผ่าน
31	องค์การบริหารส่วนตำบลนาเกลือ	กันตัง	93.40	+2.13	ผ่าน
32	องค์การบริหารส่วนตำบลบ่อน้ำร้อน	กันตัง	95.58	+12.28	ผ่าน
33	องค์การบริหารส่วนตำบลบางลึก	กันตัง	94.66	+0.62	ผ่าน
34	องค์การบริหารส่วนตำบลบางหมาก	กันตัง	94.31	+9.90	ผ่านดี
35	องค์การบริหารส่วนตำบลย่านซื่อ	กันตัง	90.91	+0.88	ผ่าน
36	องค์การบริหารส่วนตำบลวังวน	กันตัง	96.19	+12.87	ผ่าน
37	องค์การบริหารส่วนตำบลโคกสะบ้า	นาโยง	93.95	+9.67	ผ่าน
38	องค์การบริหารส่วนตำบลช่อง	นาโยง	95.64	+3.65	ผ่าน
39	องค์การบริหารส่วนตำบลนาข้าวเสีย	นาโยง	96.59	+3.38	ผ่าน
40	องค์การบริหารส่วนตำบลนาโยงเหนือ	นาโยง	91.40	+9.25	ผ่าน
41	องค์การบริหารส่วนตำบลนาหมื่นศรี	นาโยง	93.18	+13.95	ผ่าน

ที่	หน่วยงาน	อำเภอ	คะแนน ITA 2567	เปรียบเทียบ ปีที่ผ่านมา	ระดับผลการประเมิน
42	องค์การบริหารส่วนตำบลละมอ	นาโยง	90.41	-0.29	ผ่าน
43	องค์การบริหารส่วนตำบลเกาะสุกร	ปะเหลียน	84.64	+6.94	ต้องปรับปรุง
44	องค์การบริหารส่วนตำบลท่าข้าม	ปะเหลียน	94.82	+4.48	ผ่าน
45	องค์การบริหารส่วนตำบลทุ่งยาว	ปะเหลียน	95.54	+2.34	ผ่าน
46	องค์การบริหารส่วนตำบลบางด้วน	ปะเหลียน	92.84	+7.87	ผ่าน
47	องค์การบริหารส่วนตำบลบ้านนา	ปะเหลียน	96.40	+4.11	ผ่าน
48	องค์การบริหารส่วนตำบลปะเหลียน	ปะเหลียน	91.36	+8.75	ผ่าน
49	องค์การบริหารส่วนตำบลลิพัง	ปะเหลียน	91.12	-2.30	ผ่าน
50	องค์การบริหารส่วนตำบลสุโงะ	ปะเหลียน	85.48	+4.28	ผ่าน
51	องค์การบริหารส่วนตำบลแหลมสอม	ปะเหลียน	90.74	+0.23	ผ่าน
52	องค์การบริหารส่วนตำบลควนปริง	เมืองตรัง	93.89	-1.31	ผ่าน
53	องค์การบริหารส่วนตำบลนาโต๊ะหมิง	เมืองตรัง	92.04	+7.51	ผ่าน
54	องค์การบริหารส่วนตำบลนาท่ามใต้	เมืองตรัง	95.05	+0.73	ผ่าน
55	องค์การบริหารส่วนตำบลนาท่ามเหนือ	เมืองตรัง	95.79	+4.14	ผ่าน
56	องค์การบริหารส่วนตำบลนาบิงหลา	เมืองตรัง	85.16	-6.51	ผ่าน
57	องค์การบริหารส่วนตำบลนาพละ	เมืองตรัง	89.61	+12.04	ผ่าน
58	องค์การบริหารส่วนตำบลนาโยงใต้	เมืองตรัง	92.65	-1.42	ผ่าน
59	องค์การบริหารส่วนตำบลน้ำมุด	เมืองตรัง	91.51	-1.96	ผ่าน
60	องค์การบริหารส่วนตำบลบางรัก	เมืองตรัง	93.48	+1.37	ผ่าน
61	องค์การบริหารส่วนตำบลบ้านควน	เมืองตรัง	95.88	+2.86	ผ่าน
62	องค์การบริหารส่วนตำบลบ้านโพธิ์	เมืองตรัง	92.99	+2.23	ผ่าน
63	องค์การบริหารส่วนตำบลหนองครูด	เมืองตรัง	94.42	+2.30	ผ่าน
64	องค์การบริหารส่วนตำบลเกาะเปียงะ	ย่านตาขาว	91.17	+1.04	ผ่าน
65	องค์การบริหารส่วนตำบลทุ่งค่าย	ย่านตาขาว	93.43	-0.96	ผ่าน
66	องค์การบริหารส่วนตำบลนาชุมเห็ด	ย่านตาขาว	92.24	+9.12	ผ่าน
67	องค์การบริหารส่วนตำบลโนนควน	ย่านตาขาว	97.33	+13.90	ผ่านดี
68	องค์การบริหารส่วนตำบลโพรงจระเข้	ย่านตาขาว	92.27	+10.09	ผ่าน
69	องค์การบริหารส่วนตำบลหนองบ่อ	ย่านตาขาว	95.63	+3.64	ผ่านดี
70	องค์การบริหารส่วนตำบลเขาไพร	รัชฎา	93.68	+5.53	ผ่านดี
71	องค์การบริหารส่วนตำบลคลองปาง	รัชฎา	94.88	+0.94	ผ่าน
72	องค์การบริหารส่วนตำบลควนเมา	รัชฎา	94.16	+1.04	ผ่าน
73	องค์การบริหารส่วนตำบลหนองบัว	รัชฎา	94.71	+5.11	ผ่าน
74	องค์การบริหารส่วนตำบลหนองเปรี๊น	รัชฎา	94.85	+2.81	ผ่านดี
75	องค์การบริหารส่วนตำบลเขาวิเศษ	วังวิเศษ	93.07	+2.51	ผ่าน
76	องค์การบริหารส่วนตำบลท่าสะบ้า	วังวิเศษ	89.86	-0.68	ผ่าน
77	องค์การบริหารส่วนตำบลวังมะปราง	วังวิเศษ	91.64	+2.92	ผ่าน
78	องค์การบริหารส่วนตำบลวังมะปรางเหนือ	วังวิเศษ	91.63	+3.64	ผ่าน
79	องค์การบริหารส่วนตำบลอ่าวตง	วังวิเศษ	93.28	+10.03	ผ่าน
80	องค์การบริหารส่วนตำบลกะลาเส	สิเกา	74.20	-17.05	ต้องปรับปรุง
81	องค์การบริหารส่วนตำบลเขาไม้แก้ว	สิเกา	95.46	+3.07	ผ่าน
82	องค์การบริหารส่วนตำบลบ่อหิน	สิเกา	92.01	+8.37	ผ่าน
83	องค์การบริหารส่วนตำบลไม้ฝาด	สิเกา	92.90	+0.55	ผ่าน
84	องค์การบริหารส่วนตำบลเขากอบ	ห้วยยอด	92.52	+21.82	ผ่าน
85	องค์การบริหารส่วนตำบลเขาขาว	ห้วยยอด	90.31	+5.14	ผ่าน
86	องค์การบริหารส่วนตำบลเขาปูน	ห้วยยอด	94.98	+2.05	ผ่าน
87	องค์การบริหารส่วนตำบลทุ่งต้อ	ห้วยยอด	91.76	-0.93	ผ่าน
88	องค์การบริหารส่วนตำบลนาหวาง	ห้วยยอด	95.48	+12.43	ผ่าน
89	องค์การบริหารส่วนตำบลโนนเตา	ห้วยยอด	90.71	+3.73	ผ่าน
90	องค์การบริหารส่วนตำบลบางกุ้ง	ห้วยยอด	91.67	+4.94	ผ่าน
91	องค์การบริหารส่วนตำบลบางดี	ห้วยยอด	87.70	-2.48	ผ่าน

ที่	หน่วยงาน	อำเภอ	คะแนน ITA 2567	เปรียบเทียบ ปีที่ผ่านมา	ระดับผลการประเมิน
92	องค์การบริหารส่วนตำบลปากคม	ห้วยยอด	96.87	+1.93	ผ่าน
93	องค์การบริหารส่วนตำบลปากแจ่ม	ห้วยยอด	95.54	+0.97	ผ่าน
94	องค์การบริหารส่วนตำบลลำภูรา	ห้วยยอด	96.62	+1.00	ผ่าน
95	องค์การบริหารส่วนตำบลวังคีรี	ห้วยยอด	91.45	-1.58	ผ่าน
96	องค์การบริหารส่วนตำบลหนองช้างแล่น	ห้วยยอด	92.45	+0.71	ผ่าน
97	องค์การบริหารส่วนตำบลห้วยยอด	ห้วยยอด	93.47	+1.63	ผ่าน
98	องค์การบริหารส่วนตำบลตะเสะ	หาดสำราญ	96.63	+12.38	ผ่านดี
99	องค์การบริหารส่วนตำบลบัวหวี	หาดสำราญ	93.71	+9.46	ผ่าน
100	องค์การบริหารส่วนตำบลหาดสำราญ	หาดสำราญ	95.33	-0.14	ผ่าน



ผลการประเมินคุณธรรมและความโปร่งใสในการดำเนินงานของหน่วยงานภาครัฐ
ประจำปีงบประมาณ พ.ศ. 2567
ประเภทองค์กรปกครองส่วนท้องถิ่น
พื้นที่ภาค 9
จังหวัดนราธิวาส

ที่	หน่วยงาน	อำเภอ	คะแนน ITA 2567	เปรียบเทียบ ปีที่ผ่านมา	ระดับผลการประเมิน
1	องค์การบริหารส่วนจังหวัดนราธิวาส	เมืองนราธิวาส	95.33	+3.19	ผ่าน
2	เทศบาลเมืองตากใบ	ตากใบ	97.75	+1.46	ผ่านดี
3	เทศบาลเมืองนราธิวาส	เมืองนราธิวาส	98.27	+1.30	ผ่านดีเยี่ยม
4	เทศบาลเมืองสุไหงโก-ลก	สุไหงโก-ลก	99.67	+1.59	ผ่านดีเยี่ยม
5	เทศบาลตำบลตันไทร	บาเจาะ	97.98	-1.06	ผ่านดี
6	เทศบาลตำบลบาเจาะ	บาเจาะ	99.50	+0.46	ผ่านดีเยี่ยม
7	เทศบาลตำบลกะลุวอเหนือ	เมืองนราธิวาส	98.51	+0.89	ผ่านดีเยี่ยม
8	เทศบาลตำบลยี่งอ	ยี่งอ	98.03	+0.96	ผ่านดีเยี่ยม
9	เทศบาลตำบลตันหยงมีส	ระแงะ	99.76	+0.85	ผ่านดีเยี่ยม
10	เทศบาลตำบลมะรือโบตก	ระแงะ	99.11	+0.85	ผ่านดีเยี่ยม
11	เทศบาลตำบลรือเสาะ	รือเสาะ	96.74	-2.76	ผ่านดีเยี่ยม
12	เทศบาลตำบลบูเกะตา	แว้ง	99.84	+1.50	ผ่านดีเยี่ยม
13	เทศบาลตำบลแว้ง	แว้ง	99.49	+0.42	ผ่านดีเยี่ยม
14	เทศบาลตำบลศรีสาคร	ศรีสาคร	99.46	+1.30	ผ่านดีเยี่ยม
15	เทศบาลตำบลสุคีริน	สุคีริน	97.93	+5.49	ผ่านดีเยี่ยม
16	เทศบาลตำบลปาเสมัส	สุไหงโก-ลก	98.93	+1.80	ผ่านดีเยี่ยม
17	เทศบาลตำบลปะลุรู	สุไหงปาดี	99.26	+3.20	ผ่านดีเยี่ยม
18	องค์การบริหารส่วนตำบลจะแนะ	จะแนะ	92.93	-6.42	ผ่าน
19	องค์การบริหารส่วนตำบลช้างเผือก	จะแนะ	99.79	+0.60	ผ่านดีเยี่ยม
20	องค์การบริหารส่วนตำบลคุดชงญอ	จะแนะ	98.46	-0.79	ผ่านดี
21	องค์การบริหารส่วนตำบลผดุงมาตร	จะแนะ	99.00	-0.02	ผ่านดี
22	องค์การบริหารส่วนตำบลจวบ	เจาะไอร้อง	99.44	-0.02	ผ่านดีเยี่ยม
23	องค์การบริหารส่วนตำบลบุกิต	เจาะไอร้อง	99.40	+2.15	ผ่านดีเยี่ยม
24	องค์การบริหารส่วนตำบลมะรือโบออก	เจาะไอร้อง	99.48	+0.01	ผ่านดีเยี่ยม
25	องค์การบริหารส่วนตำบลเกาะสะท้อน	ตากใบ	98.48	+0.10	ผ่านดี
26	องค์การบริหารส่วนตำบลโฆษิต	ตากใบ	99.68	+0.31	ผ่านดีเยี่ยม
27	องค์การบริหารส่วนตำบลนาภาค	ตากใบ	99.51	0.00	ผ่านดีเยี่ยม
28	องค์การบริหารส่วนตำบลบางขุนทอง	ตากใบ	99.99	+4.71	ผ่านดีเยี่ยม
29	องค์การบริหารส่วนตำบลพร่อน	ตากใบ	99.00	+0.24	ผ่านดีเยี่ยม
30	องค์การบริหารส่วนตำบลไพรวัน	ตากใบ	98.96	+0.71	ผ่านดี
31	องค์การบริหารส่วนตำบลศาลาใหม่	ตากใบ	98.10	-0.52	ผ่านดี
32	องค์การบริหารส่วนตำบลกาเยาะมาตี	บาเจาะ	99.80	+1.04	ผ่านดีเยี่ยม
33	องค์การบริหารส่วนตำบลบาเจาะ	บาเจาะ	99.64	+1.04	ผ่านดีเยี่ยม
34	องค์การบริหารส่วนตำบลบาเราะใต้	บาเจาะ	97.34	-0.47	ผ่านดี
35	องค์การบริหารส่วนตำบลบาเราะเหนือ	บาเจาะ	98.98	+1.87	ผ่านดีเยี่ยม
36	องค์การบริหารส่วนตำบลปะลุกาสามะ	บาเจาะ	99.45	+0.91	ผ่านดีเยี่ยม
37	องค์การบริหารส่วนตำบลลูโ๊ะสาวอ	บาเจาะ	99.09	+0.75	ผ่านดีเยี่ยม
38	องค์การบริหารส่วนตำบลกะลุวอ	เมืองนราธิวาส	98.48	-0.74	ผ่านดี
39	องค์การบริหารส่วนตำบลโคกเคียน	เมืองนราธิวาส	99.09	+4.61	ผ่านดีเยี่ยม

ที่	หน่วยงาน	อำเภอ	คะแนน ITA 2567	เปรียบเทียบ ปีที่ผ่านมา	ระดับผลการประเมิน
40	องค์การบริหารส่วนตำบลบางปอ	เมืองนราธิวาส	99.89	+8.69	ผ่านดีเยี่ยม
41	องค์การบริหารส่วนตำบลมะนังตายอ	เมืองนราธิวาส	99.68	+1.35	ผ่านดีเยี่ยม
42	องค์การบริหารส่วนตำบลลำภู	เมืองนราธิวาส	99.92	+2.97	ผ่านดีเยี่ยม
43	องค์การบริหารส่วนตำบลจอยเบาะ	ยี่งอ	99.82	+0.49	ผ่านดีเยี่ยม
44	องค์การบริหารส่วนตำบลตะปอเยาะ	ยี่งอ	97.27	-1.77	ผ่านดี
45	องค์การบริหารส่วนตำบลยี่งอ	ยี่งอ	99.85	+0.88	ผ่านดีเยี่ยม
46	องค์การบริหารส่วนตำบลละหาร	ยี่งอ	97.59	-1.39	ผ่านดี
47	องค์การบริหารส่วนตำบลลูโบะบายะ	ยี่งอ	99.40	-0.05	ผ่านดีเยี่ยม
48	องค์การบริหารส่วนตำบลลูโบะบือซา	ยี่งอ	98.93	-0.30	ผ่านดีเยี่ยม
49	องค์การบริหารส่วนตำบลกลาเลียซา	ระแงะ	99.85	+0.64	ผ่านดีเยี่ยม
50	องค์การบริหารส่วนตำบลเฉลิม	ระแงะ	99.83	+0.50	ผ่านดีเยี่ยม
51	องค์การบริหารส่วนตำบลตันหยงมีส	ระแงะ	98.96	+2.13	ผ่านดีเยี่ยม
52	องค์การบริหารส่วนตำบลตันหยงลิมอ	ระแงะ	99.32	+2.09	ผ่านดีเยี่ยม
53	องค์การบริหารส่วนตำบลบองอ	ระแงะ	99.61	+2.70	ผ่านดีเยี่ยม
54	องค์การบริหารส่วนตำบลปาโงสะโต	ระแงะ	99.68	+2.76	ผ่านดีเยี่ยม
55	องค์การบริหารส่วนตำบลมะรือโบตก	ระแงะ	98.85	-0.38	ผ่านดีเยี่ยม
56	องค์การบริหารส่วนตำบลโคกสะตอ	รือเสาะ	98.94	-0.16	ผ่านดีเยี่ยม
57	องค์การบริหารส่วนตำบลบางตง	รือเสาะ	99.00	+0.10	ผ่านดีเยี่ยม
58	องค์การบริหารส่วนตำบลรือเสาะ	รือเสาะ	95.02	-3.06	ผ่าน
59	องค์การบริหารส่วนตำบลรือเสาะออก	รือเสาะ	96.21	-2.61	ผ่าน
60	องค์การบริหารส่วนตำบลเรียง	รือเสาะ	99.15	-0.39	ผ่านดี
61	องค์การบริหารส่วนตำบลลาโตะ	รือเสาะ	98.70	-0.60	ผ่านดีเยี่ยม
62	องค์การบริหารส่วนตำบลสามัคคี	รือเสาะ	99.47	+0.76	ผ่านดีเยี่ยม
63	องค์การบริหารส่วนตำบลสาวอ	รือเสาะ	98.66	+1.34	ผ่านดี
64	องค์การบริหารส่วนตำบลสุวาริ	รือเสาะ	99.17	+6.79	ผ่านดีเยี่ยม
65	องค์การบริหารส่วนตำบลกายุกุละ	แว้ง	97.88	-1.57	ผ่านดี
66	องค์การบริหารส่วนตำบลชอเลาะ	แว้ง	99.37	+5.34	ผ่านดีเยี่ยม
67	องค์การบริหารส่วนตำบลแมตง	แว้ง	99.63	+0.18	ผ่านดีเยี่ยม
68	องค์การบริหารส่วนตำบลลิ๊ะจุด	แว้ง	99.63	+0.13	ผ่านดีเยี่ยม
69	องค์การบริหารส่วนตำบลแว้ง	แว้ง	98.84	+0.80	ผ่านดี
70	องค์การบริหารส่วนตำบลเอราวัณ	แว้ง	100.00	+1.06	ผ่านดีเยี่ยม
71	องค์การบริหารส่วนตำบลกาลหลง	ศรีสาคร	98.85	+0.44	ผ่านดีเยี่ยม
72	องค์การบริหารส่วนตำบลเซ็งคีรี	ศรีสาคร	95.01	-0.74	ผ่านดี
73	องค์การบริหารส่วนตำบลชากอ	ศรีสาคร	99.67	+6.60	ผ่านดีเยี่ยม
74	องค์การบริหารส่วนตำบลตะมะเยง	ศรีสาคร	99.65	+0.87	ผ่านดีเยี่ยม
75	องค์การบริหารส่วนตำบลศรีบรรพต	ศรีสาคร	98.51	+3.73	ผ่านดีเยี่ยม
76	องค์การบริหารส่วนตำบลศรีสาคร	ศรีสาคร	97.71	+3.96	ผ่านดีเยี่ยม
77	องค์การบริหารส่วนตำบลเกียร์	สุคีริน	99.80	+0.99	ผ่านดีเยี่ยม
78	องค์การบริหารส่วนตำบลภูเขาทอง	สุคีริน	99.34	+2.62	ผ่านดีเยี่ยม
79	องค์การบริหารส่วนตำบลมาโมง	สุคีริน	99.57	+0.18	ผ่านดีเยี่ยม
80	องค์การบริหารส่วนตำบลร่มไทร	สุคีริน	99.33	+0.05	ผ่านดีเยี่ยม
81	องค์การบริหารส่วนตำบลสุคีริน	สุคีริน	99.98	+2.49	ผ่านดีเยี่ยม
82	องค์การบริหารส่วนตำบลปูโยะ	สุโหงโกลก	99.96	+1.85	ผ่านดีเยี่ยม
83	องค์การบริหารส่วนตำบลมูโนะ	สุโหงโกลก	99.58	-0.06	ผ่านดีเยี่ยม
84	องค์การบริหารส่วนตำบลภาวะ	สุโหงปาดี	97.49	-8.64	ผ่านดี
85	องค์การบริหารส่วนตำบลโต๊ะเต็ง	สุโหงปาดี	99.52	+0.61	ผ่านดีเยี่ยม
86	องค์การบริหารส่วนตำบลปะลูลู	สุโหงปาดี	99.31	+0.83	ผ่านดีเยี่ยม
87	องค์การบริหารส่วนตำบลลิโ	สุโหงปาดี	98.90	+0.15	ผ่านดีเยี่ยม
88	องค์การบริหารส่วนตำบลสากอ	สุโหงปาดี	97.16	-0.72	ผ่านดี
89	องค์การบริหารส่วนตำบลสุโหงปาดี	สุโหงปาดี	95.98	-2.60	ผ่านดี

ผลการประเมินคุณธรรมและความโปร่งใสในการดำเนินงานของหน่วยงานภาครัฐ
ประจำปีงบประมาณ พ.ศ. 2567
ประเภทองค์กรปกครองส่วนท้องถิ่น
พื้นที่ภาค 9
จังหวัดปัตตานี

ที่	หน่วยงาน	อำเภอ	คะแนน ITA 2567	เปรียบเทียบปีที่ผ่านมา	ระดับผลการประเมิน
1	องค์การบริหารส่วนจังหวัดปัตตานี	เมืองปัตตานี	95.77	-0.53	ผ่าน
2	เทศบาลเมืองปัตตานี	เมืองปัตตานี	93.32	+1.72	ผ่านดี
3	เทศบาลเมืองตะลันปัน	สายบุรี	93.24	+4.09	ผ่าน
4	เทศบาลตำบลโคกโพธิ์	โคกโพธิ์	95.63	+1.02	ผ่าน
5	เทศบาลตำบลนาประดู่	โคกโพธิ์	92.57	+1.50	ผ่าน
6	เทศบาลตำบลมะกรูด	โคกโพธิ์	95.92	+4.11	ผ่าน
7	เทศบาลตำบลปะนาเระ	ปะนาเระ	87.46	+0.76	ผ่าน
8	เทศบาลตำบลพ้อมิ่ง	ปะนาเระ	90.53	-0.48	ผ่าน
9	เทศบาลตำบลมายอ	มายอ	94.83	+8.16	ผ่าน
10	เทศบาลตำบลรูสะมิแล	เมืองปัตตานี	89.88	-2.01	ผ่าน
11	เทศบาลตำบลยะรัง	ยะรัง	97.91	-0.69	ผ่านดี
12	เทศบาลตำบลตอหลัง	ยะหริ่ง	91.87	-2.73	ผ่าน
13	เทศบาลตำบลตันหยง	ยะหริ่ง	96.67	+1.48	ผ่านดี
14	เทศบาลตำบลบางปู	ยะหริ่ง	96.14	-0.44	ผ่านดี
15	เทศบาลตำบลยะหริ่ง	ยะหริ่ง	96.92	+3.39	ผ่าน
16	เทศบาลตำบลเตราะบอน	สายบุรี	93.34	+1.10	ผ่าน
17	เทศบาลตำบลบ่อทอง	หนองจิก	96.43	+15.43	ผ่าน
18	เทศบาลตำบลหนองจิก	หนองจิก	73.94	-16.07	ต้องปรับปรุง
19	องค์การบริหารส่วนตำบลกะบุรี	กะพ้อ	93.06	+3.95	ผ่าน
20	องค์การบริหารส่วนตำบลตะโล๊ะดือรามัน	กะพ้อ	90.78	+3.32	ผ่าน
21	องค์การบริหารส่วนตำบลปล่องหอย	กะพ้อ	96.11	+8.37	ผ่าน
22	องค์การบริหารส่วนตำบลควนโนรี	โคกโพธิ์	95.85	+1.46	ผ่าน
23	องค์การบริหารส่วนตำบลโคกโพธิ์	โคกโพธิ์	93.53	+3.28	ผ่าน
24	องค์การบริหารส่วนตำบลช้างให้ตก	โคกโพธิ์	87.52	+16.32	ผ่าน
25	องค์การบริหารส่วนตำบลทรายขาว	โคกโพธิ์	94.10	+0.19	ผ่าน
26	องค์การบริหารส่วนตำบลท่าเรือ	โคกโพธิ์	95.70	+1.07	ผ่าน
27	องค์การบริหารส่วนตำบลทุ่งปลา	โคกโพธิ์	97.29	+5.30	ผ่านดี
28	องค์การบริหารส่วนตำบลนาเกตุ	โคกโพธิ์	95.09	-0.18	ผ่านดี
29	องค์การบริหารส่วนตำบลนาประดู่	โคกโพธิ์	93.87	-1.92	ผ่าน
30	องค์การบริหารส่วนตำบลบางโกระ	โคกโพธิ์	96.85	+4.51	ผ่าน
31	องค์การบริหารส่วนตำบลปากถ่อ	โคกโพธิ์	93.73	+0.16	ผ่าน
32	องค์การบริหารส่วนตำบลป่าบอน	โคกโพธิ์	95.95	+2.85	ผ่าน
33	องค์การบริหารส่วนตำบลตะโล๊ะแฉะนา	ทุ่งยางแดง	96.78	+1.95	ผ่านดี
34	องค์การบริหารส่วนตำบลน้ำดำ	ทุ่งยางแดง	91.84	-0.02	ผ่าน
35	องค์การบริหารส่วนตำบลปากู	ทุ่งยางแดง	97.57	+0.79	ผ่าน
36	องค์การบริหารส่วนตำบลลิเทิน	ทุ่งยางแดง	97.54	-0.09	ผ่านดี
37	องค์การบริหารส่วนตำบลควน	ปะนาเระ	94.10	+1.82	ผ่าน
38	องค์การบริหารส่วนตำบลคอกกระบือ	ปะนาเระ	96.08	0.11	ผ่านดี
39	องค์การบริหารส่วนตำบลดอน	ปะนาเระ	93.71	+0.31	ผ่านดี
40	องค์การบริหารส่วนตำบลท่าข้าม	ปะนาเระ	94.25	+1.01	ผ่าน
41	องค์การบริหารส่วนตำบลท่าน้ำ	ปะนาเระ	95.25	-1.18	ผ่าน

ที่	หน่วยงาน	อำเภอ	คะแนน ITA 2567	เปรียบเทียบกับปีที่ผ่านมา	ระดับผลการประเมิน
42	องค์การบริหารส่วนตำบลบ้านกลาง	ปะนาเระ	97.18	-0.82	ผ่านดี
43	องค์การบริหารส่วนตำบลบ้านนอก	ปะนาเระ	94.67	+2.61	ผ่าน
44	องค์การบริหารส่วนตำบลบ้านน้ำบ่อ	ปะนาเระ	94.32	+2.33	ผ่าน
45	องค์การบริหารส่วนตำบลกระเสาะ	มายอ	91.03	+0.56	ผ่าน
46	องค์การบริหารส่วนตำบลกระหวะ	มายอ	96.69	+0.69	ผ่าน
47	องค์การบริหารส่วนตำบลเกาะจัน	มายอ	93.65	+3.20	ผ่าน
48	องค์การบริหารส่วนตำบลตรัง	มายอ	92.63	+5.96	ผ่านดี
49	องค์การบริหารส่วนตำบลถนน	มายอ	96.66	+2.90	ผ่าน
50	องค์การบริหารส่วนตำบลปะโด	มายอ	95.47	-1.39	ผ่าน
51	องค์การบริหารส่วนตำบลลางา	มายอ	87.10	+2.20	ผ่าน
52	องค์การบริหารส่วนตำบลลูโบะยิไร	มายอ	90.84	+4.56	ผ่าน
53	องค์การบริหารส่วนตำบลสะก่า	มายอ	87.86	-0.69	ผ่าน
54	องค์การบริหารส่วนตำบลสาคอบน	มายอ	90.54	-3.00	ผ่าน
55	องค์การบริหารส่วนตำบลกะมิยอ	เมืองปัตตานี	92.90	-0.23	ผ่าน
56	องค์การบริหารส่วนตำบลคลองมานิง	เมืองปัตตานี	96.09	+1.17	ผ่านดี
57	องค์การบริหารส่วนตำบลตะลุโบะ	เมืองปัตตานี	91.67	+1.23	ผ่าน
58	องค์การบริหารส่วนตำบลตันหยงลุโละ	เมืองปัตตานี	94.03	+5.65	ผ่าน
59	องค์การบริหารส่วนตำบลบานา	เมืองปัตตานี	93.70	-4.54	ผ่าน
60	องค์การบริหารส่วนตำบลบาราโหม	เมืองปัตตานี	97.20	+0.51	ผ่าน
61	องค์การบริหารส่วนตำบลบาราเฮาะ	เมืองปัตตานี	97.11	+0.52	ผ่าน
62	องค์การบริหารส่วนตำบลปะกาชะงิง	เมืองปัตตานี	93.93	+2.62	ผ่าน
63	องค์การบริหารส่วนตำบลบูยุด	เมืองปัตตานี	96.42	+3.08	ผ่าน
64	องค์การบริหารส่วนตำบลป่าไร่	แม่ลาน	96.57	+0.09	ผ่าน
65	องค์การบริหารส่วนตำบลม่วงเตี้ย	แม่ลาน	92.22	+2.12	ผ่าน
66	องค์การบริหารส่วนตำบลแม่ลาน	แม่ลาน	90.81	-0.72	ผ่าน
67	องค์การบริหารส่วนตำบลดอนทราย	ไม้แก่น	96.52	+0.34	ผ่าน
68	องค์การบริหารส่วนตำบลตะโละไกรทอง	ไม้แก่น	97.47	+3.28	ผ่าน
69	องค์การบริหารส่วนตำบลไทรทอง	ไม้แก่น	94.70	+9.74	ผ่าน
70	องค์การบริหารส่วนตำบลกระโด	ยะรัง	97.30	+0.23	ผ่าน
71	องค์การบริหารส่วนตำบลกอคำ	ยะรัง	96.55	+5.79	ผ่าน
72	องค์การบริหารส่วนตำบลเขาตุม	ยะรัง	90.08	+2.69	ผ่าน
73	องค์การบริหารส่วนตำบลคลองใหม่	ยะรัง	93.86	-0.19	ผ่านดี
74	องค์การบริหารส่วนตำบลประจัน	ยะรัง	95.22	+0.47	ผ่านดี
75	องค์การบริหารส่วนตำบลปทุมดี	ยะรัง	96.00	-0.03	ผ่าน
76	องค์การบริหารส่วนตำบลเมาะมาวี	ยะรัง	94.19	+4.88	ผ่านดี
77	องค์การบริหารส่วนตำบลยะรัง	ยะรัง	96.15	+0.70	ผ่าน
78	องค์การบริหารส่วนตำบลระแว้ง	ยะรัง	91.59	-3.57	ผ่าน
79	องค์การบริหารส่วนตำบลวัด	ยะรัง	94.20	+1.72	ผ่าน
80	องค์การบริหารส่วนตำบลสะตาวา	ยะรัง	96.30	-0.27	ผ่าน
81	องค์การบริหารส่วนตำบลสนอ	ยะรัง	96.94	-0.12	ผ่านดี
82	องค์การบริหารส่วนตำบลจะรัง	ยะหริ่ง	97.31	+2.50	ผ่านดี
83	องค์การบริหารส่วนตำบลตะโละ	ยะหริ่ง	96.76	+3.13	ผ่าน
84	องค์การบริหารส่วนตำบลตะโละกาโปร์	ยะหริ่ง	94.55	+2.01	ผ่าน
85	องค์การบริหารส่วนตำบลตันหยงดालอ	ยะหริ่ง	96.04	-0.95	ผ่าน
86	องค์การบริหารส่วนตำบลตาแกะ	ยะหริ่ง	92.60	-2.79	ผ่าน
87	องค์การบริหารส่วนตำบลตาลีฮายร์	ยะหริ่ง	96.01	-0.66	ผ่านดี
88	องค์การบริหารส่วนตำบลบาโลย	ยะหริ่ง	95.67	-1.51	ผ่านดี
89	องค์การบริหารส่วนตำบลปิยามูมิง	ยะหริ่ง	79.61	-13.83	ต้องปรับปรุง
90	องค์การบริหารส่วนตำบลมะนังยง	ยะหริ่ง	94.23	+1.01	ผ่านดี
91	องค์การบริหารส่วนตำบลยามู	ยะหริ่ง	98.05	+6.56	ผ่านดี

ที่	หน่วยงาน	อำเภอ	คะแนน ITA 2567	เปรียบเทียบ ปีที่ผ่านมา	ระดับผลการประเมิน
92	องค์การบริหารส่วนตำบลราตาป็นยั้ง	ยะหริ่ง	96.55	+12.20	ผ่าน
93	องค์การบริหารส่วนตำบลสำนัก	ยะหริ่ง	94.79	-0.99	ผ่าน
94	องค์การบริหารส่วนตำบลหนองแรด	ยะหริ่ง	89.82	+3.14	ผ่าน
95	องค์การบริหารส่วนตำบลแหลมโพธิ์	ยะหริ่ง	97.04	+0.17	ผ่าน
96	องค์การบริหารส่วนตำบลกะคูนง	สายบุรี	96.98	-0.58	ผ่าน
97	องค์การบริหารส่วนตำบลตะบึง	สายบุรี	95.70	+1.68	ผ่าน
98	องค์การบริหารส่วนตำบลบางเก่า	สายบุรี	96.82	-1.64	ผ่าน
99	องค์การบริหารส่วนตำบลปือระ	สายบุรี	96.82	+1.71	ผ่านดี
100	องค์การบริหารส่วนตำบลปะเสยะวอ	สายบุรี	93.51	-3.69	ผ่าน
101	องค์การบริหารส่วนตำบลแป้น	สายบุรี	96.68	+0.93	ผ่านดี
102	องค์การบริหารส่วนตำบลมะนังดาลำ	สายบุรี	96.56	+8.18	ผ่าน
103	องค์การบริหารส่วนตำบลทหาร	สายบุรี	96.27	+1.59	ผ่าน
104	องค์การบริหารส่วนตำบลเกาะเปาะ	หนองจิก	96.77	+1.14	ผ่าน
105	องค์การบริหารส่วนตำบลคอกอตันหยง	หนองจิก	91.44	-1.09	ผ่าน
106	องค์การบริหารส่วนตำบลดอนรัก	หนองจิก	97.21	-0.11	ผ่านดี
107	องค์การบริหารส่วนตำบลดาโต๊ะ	หนองจิก	89.56	-1.17	ผ่าน
108	องค์การบริหารส่วนตำบลตุง	หนองจิก	96.54	+0.22	ผ่าน
109	องค์การบริหารส่วนตำบลท่ากำชำ	หนองจิก	95.83	+2.28	ผ่านดี
110	องค์การบริหารส่วนตำบลบางเขา	หนองจิก	96.36	+3.65	ผ่าน
111	องค์การบริหารส่วนตำบลบางควาว	หนองจิก	96.43	+5.99	ผ่าน
112	องค์การบริหารส่วนตำบลบุโละบุโย	หนองจิก	97.30	+0.14	ผ่านดี
113	องค์การบริหารส่วนตำบลยานี	หนองจิก	97.79	+5.27	ผ่านดี
114	องค์การบริหารส่วนตำบลลิปะสะโง	หนองจิก	95.69	-1.20	ผ่านดี



ผลการประเมินคุณธรรมและความโปร่งใสในการดำเนินงานของหน่วยงานภาครัฐ
ประจำปีงบประมาณ พ.ศ. 2567
ประเภทองค์กรปกครองส่วนท้องถิ่น
พื้นที่ภาค 9
จังหวัดพัทลุง

ที่	หน่วยงาน	อำเภอ	คะแนน ITA 2567	เปรียบเทียบ ปีที่ผ่านมา	ระดับผลการประเมิน
1	องค์การบริหารส่วนจังหวัดพัทลุง	เมืองพัทลุง	96.12	+2.07	ผ่านดี
2	เทศบาลเมืองพัทลุง	เมืองพัทลุง	91.31	+0.53	ผ่าน
3	เทศบาลตำบลงหรา	งหรา	88.10	-2.87	ผ่าน
4	เทศบาลตำบลคลองทรายขาว	งหรา	95.94	+4.00	ผ่านดี
5	เทศบาลตำบลชะรัด	งหรา	85.23	-2.46	ผ่าน
6	เทศบาลตำบลสมหวัง	งหรา	88.61	+8.47	ผ่าน
7	เทศบาลตำบลเขาชัยสน	เขาชัยสน	92.97	-5.29	ผ่านดี
8	เทศบาลตำบลโคกม่วง	เขาชัยสน	91.31	-5.13	ผ่านดี
9	เทศบาลตำบลจองถนน	เขาชัยสน	94.04	+20.96	ผ่าน
10	เทศบาลตำบลควนขนุน	ควนขนุน	95.01	+5.51	ผ่าน
11	เทศบาลตำบลคอนทราย	ควนขนุน	88.49	+0.99	ผ่าน
12	เทศบาลตำบลโตนดด้วน	ควนขนุน	93.80	+4.54	ผ่าน
13	เทศบาลตำบลทะเลน้อย	ควนขนุน	92.31	+6.56	ผ่าน
14	เทศบาลตำบลนาขยาด	ควนขนุน	88.19	+1.76	ผ่าน
15	เทศบาลตำบลบ้านสวน	ควนขนุน	92.43	+11.47	ผ่านดี
16	เทศบาลตำบลนางตุง	ควนขนุน	84.90	-4.68	ต้องปรับปรุง
17	เทศบาลตำบลแพรกหา	ควนขนุน	94.61	+17.69	ผ่าน
18	เทศบาลตำบลมะกอกเหนือ	ควนขนุน	90.49	-0.22	ผ่าน
19	เทศบาลตำบลหนองห้อย	ควนขนุน	89.05	+1.87	ผ่าน
20	เทศบาลตำบลแหลมไตนด	ควนขนุน	88.79	-0.88	ผ่าน
21	เทศบาลตำบลเขาหัวช้าง	ตะโหมด	88.29	+0.72	ผ่าน
22	เทศบาลตำบลคลองใหญ่	ตะโหมด	86.71	-4.41	ผ่าน
23	เทศบาลตำบลควนเสาธง	ตะโหมด	91.12	+3.36	ผ่าน
24	เทศบาลตำบลตะโหมด	ตะโหมด	89.54	-2.81	ผ่าน
25	เทศบาลตำบลแม่ขี	ตะโหมด	91.76	+9.20	ผ่าน
26	เทศบาลตำบลท่ามะเดื่อ	บางแก้ว	93.95	+3.22	ผ่านดี
27	เทศบาลตำบลบางแก้ว	บางแก้ว	92.24	+0.92	ผ่าน
28	เทศบาลตำบลเกาะนางคำ	ปากพะยูน	79.30	-11.13	ต้องปรับปรุง
29	เทศบาลตำบลคอนทราย	ปากพะยูน	86.36	-2.03	ผ่าน
30	เทศบาลตำบลคอนประดู่	ปากพะยูน	96.16	+1.95	ผ่าน
31	เทศบาลตำบลปากพะยูน	ปากพะยูน	83.15	+5.72	ต้องปรับปรุง
32	เทศบาลตำบลหารเทา	ปากพะยูน	92.61	+2.96	ผ่าน
33	เทศบาลตำบลอ่าวพะยูน	ปากพะยูน	90.67	-3.12	ผ่านดี
34	เทศบาลตำบลป่าบอน	ป่าบอน	92.08	+0.71	ผ่าน
35	เทศบาลตำบลบ้านพร้าว	ป่าพะยอม	92.04	-2.54	ผ่าน
36	เทศบาลตำบลลานข่อย	ป่าพะยอม	94.08	-2.38	ผ่าน
37	เทศบาลตำบลเขาเจ็ยก	เมืองพัทลุง	91.30	+2.31	ผ่านดี
38	เทศบาลตำบลโคกชะงาย	เมืองพัทลุง	95.32	+7.09	ผ่านดี
39	เทศบาลตำบลตำนาน	เมืองพัทลุง	91.32	+1.25	ผ่าน

ที่	หน่วยงาน	อำเภอ	คะแนน ITA 2567	เปรียบเทียบ ปีที่ผ่านมา	ระดับผลการประเมิน
40	เทศบาลตำบลท่าแค	เมืองพัทลุง	93.04	+2.26	ผ่าน
41	เทศบาลตำบลท่ามิหรำ	เมืองพัทลุง	88.50	+6.45	ผ่าน
42	เทศบาลตำบลนาท่อม	เมืองพัทลุง	91.34	+1.31	ผ่าน
43	เทศบาลตำบลนาโหนด	เมืองพัทลุง	92.40	+12.31	ผ่านดี
44	เทศบาลตำบลปรางหมู่	เมืองพัทลุง	96.79	+0.34	ผ่านดี
45	เทศบาลตำบลพญาขัน	เมืองพัทลุง	94.71	+0.33	ผ่านดี
46	เทศบาลตำบลร่มเมือง	เมืองพัทลุง	93.39	+4.72	ผ่าน
47	เทศบาลตำบลชุมพล	ศรีนครินทร์	93.09	+3.54	ผ่านดี
48	เทศบาลตำบลบ้านนา	ศรีนครินทร์	92.37	-0.81	ผ่าน
49	เทศบาลตำบลลำสินธุ์	ศรีนครินทร์	91.16	-1.33	ผ่านดี
50	เทศบาลตำบลอ่างทอง	ศรีนครินทร์	93.84	-1.57	ผ่านดี
51	องค์การบริหารส่วนตำบลคลองเฉลิม	กงหรา	92.67	+10.32	ผ่าน
52	องค์การบริหารส่วนตำบลเขาชัยสน	เขาชัยสน	75.90	-9.35	ต้องปรับปรุง
53	องค์การบริหารส่วนตำบลควนขนุน	เขาชัยสน	92.89	+9.28	ผ่านดี
54	องค์การบริหารส่วนตำบลนาโพธิ์	เขาชัยสน	89.26	+2.72	ผ่าน
55	องค์การบริหารส่วนตำบลชะมวง	ควนขนุน	91.19	-5.43	ผ่าน
56	องค์การบริหารส่วนตำบลปันแต	ควนขนุน	96.13	+11.21	ผ่านดี
57	องค์การบริหารส่วนตำบลพนมวังค์	ควนขนุน	94.08	+4.76	ผ่านดี
58	องค์การบริหารส่วนตำบลโคกสัก	บางแก้ว	94.04	-1.48	ผ่านดี
59	องค์การบริหารส่วนตำบลนาปะขอ	บางแก้ว	91.77	-2.87	ผ่านดี
60	องค์การบริหารส่วนตำบลเกาะหมาก	ปากพะยูน	90.40	+0.10	ผ่าน
61	องค์การบริหารส่วนตำบลฝายมะมี้	ปากพะยูน	92.06	-1.31	ผ่านดี
62	องค์การบริหารส่วนตำบลโคกทราย	ป่าบอน	88.51	-0.50	ผ่าน
63	องค์การบริหารส่วนตำบลทุ่งนารี	ป่าบอน	57.17	-29.14	ต้องปรับปรุงโดยด่วน
64	องค์การบริหารส่วนตำบลป่าบอน	ป่าบอน	94.73	+17.66	ผ่าน
65	องค์การบริหารส่วนตำบลวังใหม่	ป่าบอน	95.83	+6.14	ผ่าน
66	องค์การบริหารส่วนตำบลหนองธง	ป่าบอน	81.51	-11.81	ต้องปรับปรุง
67	องค์การบริหารส่วนตำบลเกาะเต่า	ป่าพะยอม	89.75	+8.16	ผ่าน
68	องค์การบริหารส่วนตำบลป่าพะยอม	ป่าพะยอม	93.91	+6.34	ผ่าน
69	องค์การบริหารส่วนตำบลควนมะพร้าว	เมืองพัทลุง	97.69	+2.24	ผ่านดี
70	องค์การบริหารส่วนตำบลชัยบุรี	เมืองพัทลุง	93.19	+8.10	ผ่าน
71	องค์การบริหารส่วนตำบลลำปำ	เมืองพัทลุง	95.05	+2.78	ผ่านดี
72	องค์การบริหารส่วนตำบลเขาปู่	ศรีบรรพต	93.34	+14.64	ผ่าน
73	องค์การบริหารส่วนตำบลเขาเยา	ศรีบรรพต	94.59	-0.28	ผ่าน
74	องค์การบริหารส่วนตำบลตะแพน	ศรีบรรพต	94.88	+0.99	ผ่าน



ผลการประเมินคุณธรรมและความโปร่งใสในการดำเนินงานของหน่วยงานภาครัฐ
ประจำปีงบประมาณ พ.ศ. 2567
ประเภทองค์กรปกครองส่วนท้องถิ่น
พื้นที่ภาค 9
จังหวัดยะลา

ที่	หน่วยงาน	อำเภอ	คะแนน ITA 2567	เปรียบเทียบกับปีที่ผ่านมา	ระดับผลการประเมิน
1	องค์การบริหารส่วนจังหวัดยะลา	เมืองยะลา	98.19	+4.04	ผ่านดี
2	เทศบาลนครยะลา	เมืองยะลา	91.21	+4.94	ผ่าน
3	เทศบาลเมืองเบตง	เบตง	91.36	+14.52	ผ่าน
4	เทศบาลเมืองสะเตงนอก	เมืองยะลา	92.69	+8.97	ผ่าน
5	เทศบาลตำบลคอกช้าง	ธารโต	96.81	+22.15	ผ่านดี
6	เทศบาลตำบลเขื่อนบางลาง	บันนังสตา	96.02	+14.97	ผ่านดี
7	เทศบาลตำบลบันนังสตา	บันนังสตา	95.41	+7.24	ผ่านดี
8	เทศบาลตำบลธารน้ำทิพย์	เบตง	96.04	+14.77	ผ่าน
9	เทศบาลตำบลท่าสาป	เมืองยะลา	96.31	+8.88	ผ่านดี
10	เทศบาลตำบลบูตี	เมืองยะลา	79.50	+0.95	ต้องปรับปรุง
11	เทศบาลตำบลยูโป	เมืองยะลา	94.43	+9.06	ผ่านดี
12	เทศบาลตำบลลำใหม่	เมืองยะลา	95.46	+3.75	ผ่าน
13	เทศบาลตำบลปะแต	ยะหา	56.00	-21.22	ต้องปรับปรุงโดยด่วน
14	เทศบาลตำบลยะหา	ยะหา	95.74	+11.36	ผ่าน
15	เทศบาลตำบลโกตาบารู	รามัน	92.39	+4.78	ผ่าน
16	เทศบาลตำบลบาลอ	รามัน	89.30	+4.88	ผ่าน
17	เทศบาลตำบลเมืองรามันท์	รามัน	92.30	+2.37	ผ่าน
18	องค์การบริหารส่วนตำบลกรงปินัง	กรงปินัง	97.09	+8.31	ผ่านดี
19	องค์การบริหารส่วนตำบลปูโรง	กรงปินัง	95.92	+14.00	ผ่านดี
20	องค์การบริหารส่วนตำบลสะเอะ	กรงปินัง	97.62	+15.90	ผ่านดี
21	องค์การบริหารส่วนตำบลห้วยกระทิง	กรงปินัง	96.91	+4.63	ผ่านดี
22	องค์การบริหารส่วนตำบลกาบัง	กาบัง	95.03	+3.73	ผ่านดี
23	องค์การบริหารส่วนตำบลบาละ	กาบัง	97.11	+7.72	ผ่านดี
24	องค์การบริหารส่วนตำบลศรีเขต	ธารโต	91.13	+13.91	ผ่านดี
25	องค์การบริหารส่วนตำบลธารโต	ธารโต	95.05	+6.56	ผ่าน
26	องค์การบริหารส่วนตำบลบ้านแห	ธารโต	93.67	+1.23	ผ่านดี
27	องค์การบริหารส่วนตำบลแม่หวาด	ธารโต	97.36	+13.12	ผ่านดี
28	องค์การบริหารส่วนตำบลลี้จัน	บันนังสตา	91.27	+7.56	ผ่าน
29	องค์การบริหารส่วนตำบลตาเนาะปูเต๊ะ	บันนังสตา	92.93	+7.24	ผ่านดี
30	องค์การบริหารส่วนตำบลถ้ำทะเล	บันนังสตา	93.37	+9.36	ผ่าน
31	องค์การบริหารส่วนตำบลบันนังสตา	บันนังสตา	97.08	+11.13	ผ่านดี
32	องค์การบริหารส่วนตำบลบาเจาะ	บันนังสตา	98.42	+10.41	ผ่านดี
33	องค์การบริหารส่วนตำบลตาเนาะแมเราะ	เบตง	80.92	+2.30	ต้องปรับปรุง
34	องค์การบริหารส่วนตำบลระรม	เบตง	90.37	+1.91	ผ่าน
35	องค์การบริหารส่วนตำบลอัยเยอร์เวง	เบตง	93.65	+10.31	ผ่าน
36	องค์การบริหารส่วนตำบลตาเซะ	เมืองยะลา	92.80	+7.19	ผ่าน
37	องค์การบริหารส่วนตำบลบันนังสาเรง	เมืองยะลา	95.53	+13.48	ผ่าน
38	องค์การบริหารส่วนตำบลเปาะเล็ง	เมืองยะลา	92.62	+13.82	ผ่านดี
39	องค์การบริหารส่วนตำบลพร่อน	เมืองยะลา	93.30	-0.16	ผ่าน

ที่	หน่วยงาน	อำเภอ	คะแนน ITA 2567	เปรียบเทียบ ปีที่ผ่านมา	ระดับผลการประเมิน
40	องค์การบริหารส่วนตำบลยะลา	เมืองยะลา	92.47	+5.54	ผ่าน
41	องค์การบริหารส่วนตำบลลำพะยา	เมืองยะลา	95.52	+2.47	ผ่าน
42	องค์การบริหารส่วนตำบลลำไทร	เมืองยะลา	93.60	+7.97	ผ่านดี
43	องค์การบริหารส่วนตำบลลิติก	เมืองยะลา	80.72	-7.07	ต้องปรับปรุง
44	องค์การบริหารส่วนตำบลหน้าถ้ำ	เมืองยะลา	93.50	+8.38	ผ่าน
45	องค์การบริหารส่วนตำบลกาตอง	ยะหา	93.66	+12.89	ผ่าน
46	องค์การบริหารส่วนตำบลตาชี	ยะหา	96.88	+12.41	ผ่านดี
47	องค์การบริหารส่วนตำบลบาโจ	ยะหา	96.18	+10.99	ผ่าน
48	องค์การบริหารส่วนตำบลบาโร๊ะ	ยะหา	95.96	+9.75	ผ่าน
49	องค์การบริหารส่วนตำบลยะหา	ยะหา	94.96	+1.99	ผ่าน
50	องค์การบริหารส่วนตำบลละแอ	ยะหา	93.19	+2.29	ผ่าน
51	องค์การบริหารส่วนตำบลกอต้อ	รามัน	94.04	+2.44	ผ่าน
52	องค์การบริหารส่วนตำบลกาบูบอเกาะ	รามัน	92.26	+4.25	ผ่าน
53	องค์การบริหารส่วนตำบลกาลอ	รามัน	95.51	+4.79	ผ่าน
54	องค์การบริหารส่วนตำบลกาลูบิง	รามัน	95.97	+7.88	ผ่านดี
55	องค์การบริหารส่วนตำบลกะรอ	รามัน	96.73	+7.47	ผ่าน
56	องค์การบริหารส่วนตำบลกะวีระ	รามัน	93.07	+6.05	ผ่าน
57	องค์การบริหารส่วนตำบลตะโละหลอ	รามัน	91.33	+16.80	ผ่าน
58	องค์การบริหารส่วนตำบลท่าธง	รามัน	97.06	+6.88	ผ่าน
59	องค์การบริหารส่วนตำบลเนินงาม	รามัน	96.20	+15.28	ผ่าน
60	องค์การบริหารส่วนตำบลบาโจ	รามัน	97.71	+5.74	ผ่านดี
61	องค์การบริหารส่วนตำบลบือมัง	รามัน	93.05	+0.25	ผ่าน
62	องค์การบริหารส่วนตำบลยะตะ	รามัน	90.49	+4.06	ผ่าน
63	องค์การบริหารส่วนตำบลวังพญา	รามัน	94.43	+7.78	ผ่าน
64	องค์การบริหารส่วนตำบลอาซ่อง	รามัน	97.00	+7.31	ผ่าน



ผลการประเมินคุณธรรมและความโปร่งใสในการดำเนินงานของหน่วยงานภาครัฐ

ประจำปีงบประมาณ พ.ศ. 2567
ประเภทองค์กรปกครองส่วนท้องถิ่น
พื้นที่ภาค 9
จังหวัดสงขลา

ที่	หน่วยงาน	อำเภอ	คะแนน ITA 2567	เปรียบเทียบ ปีที่ผ่านมา	ระดับผลการประเมิน
1	องค์การบริหารส่วนจังหวัดสงขลา	เมืองสงขลา	91.91	+1.34	ผ่าน
2	เทศบาลนครสงขลา	เมืองสงขลา	87.70	-3.33	ผ่าน
3	เทศบาลนครหาดใหญ่	หาดใหญ่	95.44	+2.05	ผ่าน
4	เทศบาลเมืองเขารูปช้าง	เมืองสงขลา	82.00	-7.06	ต้องปรับปรุง
5	เทศบาลเมืองกำแพงเพชร	รัตภูมิ	92.82	+2.02	ผ่าน
6	เทศบาลเมืองปาดังเบซาร์	สะเดา	93.71	+2.36	ผ่านดี
7	เทศบาลเมืองสะเดา	สะเดา	96.82	+0.54	ผ่านดี
8	เทศบาลเมืองม่วงงาม	สิงหนคร	97.35	+8.08	ผ่านดี
9	เทศบาลเมืองสิงหนคร	สิงหนคร	96.30	+10.55	ผ่าน
10	เทศบาลเมืองคลองแห	หาดใหญ่	98.73	+3.70	ผ่านดีเยี่ยม
11	เทศบาลเมืองควนลัง	หาดใหญ่	91.42	+5.52	ผ่าน
12	เทศบาลเมืองคอกหงส์	หาดใหญ่	88.40	+7.91	ผ่าน
13	เทศบาลเมืองทุ่งตำเสา	หาดใหญ่	96.34	+22.71	ผ่านดี
14	เทศบาลเมืองบ้านพรุ	หาดใหญ่	91.16	+7.52	ผ่าน
15	เทศบาลตำบลกระแสดิ้นธุ์	กระแสดิ้นธุ์	93.59	+22.80	ผ่านดี
16	เทศบาลตำบลเชิงแส	กระแสดิ้นธุ์	95.41	+3.45	ผ่านดี
17	เทศบาลตำบลโคกม่วง	คลองหอยโข่ง	92.13	-5.32	ผ่าน
18	เทศบาลตำบลทุ่งลาน	คลองหอยโข่ง	98.65	-0.14	ผ่านดี
19	เทศบาลตำบลควนเนียง	ควนเนียง	96.02	+8.88	ผ่านดี
20	เทศบาลตำบลบางเหรียง	ควนเนียง	93.54	+0.45	ผ่าน
21	เทศบาลตำบลจะนะ	จะนะ	94.83	+4.67	ผ่านดี
22	เทศบาลตำบลนาทับ	จะนะ	93.66	+16.78	ผ่านดี
23	เทศบาลตำบลบ้านนา	จะนะ	95.95	+20.31	ผ่านดี
24	เทศบาลตำบลเทพา	เทพา	90.81	+5.63	ผ่าน
25	เทศบาลตำบลลำไพล	เทพา	95.79	+9.20	ผ่านดี
26	เทศบาลตำบลนาทวี	นาทวี	81.67	-4.41	ต้องปรับปรุง
27	เทศบาลตำบลนาทวีนอก	นาทวี	91.51	+5.91	ผ่าน
28	เทศบาลตำบลท่าช้าง	บางกล่ำ	95.92	+7.00	ผ่านดี
29	เทศบาลตำบลบ้านหาร	บางกล่ำ	97.75	+0.24	ผ่านดี
30	เทศบาลตำบลเกาะแก้ว	เมืองสงขลา	92.14	+0.75	ผ่าน
31	เทศบาลตำบลพะวง	เมืองสงขลา	96.96	+3.18	ผ่านดี
32	เทศบาลตำบลบ่อยี่	ระโนด	96.02	+12.64	ผ่านดี
33	เทศบาลตำบลปากกระแจะ	ระโนด	94.06	+7.78	ผ่าน
34	เทศบาลตำบลระโนด	ระโนด	97.71	+6.59	ผ่านดี
35	เทศบาลตำบลกำแพงเพชร	รัตภูมิ	90.44	-2.69	ผ่าน
36	เทศบาลตำบลคูหาใต้	รัตภูมิ	92.35	-0.60	ผ่าน
37	เทศบาลตำบลนาสีทอง	รัตภูมิ	97.89	+5.09	ผ่านดี
38	เทศบาลตำบลสทิงพระ	สทิงพระ	91.43	+8.71	ผ่านดี
39	เทศบาลตำบลคลองแงะ	สะเดา	94.88	+11.30	ผ่าน

ที่	หน่วยงาน	อำเภอ	คะแนน ITA 2567	เปรียบเทียบ ปีที่ผ่านมา	ระดับผลการประเมิน
40	เทศบาลตำบลปรัง	สะเดา	97.83	+4.18	ผ่านดีเยี่ยม
41	เทศบาลตำบลปาดัง	สะเดา	95.08	+6.35	ผ่านดี
42	เทศบาลตำบลสำนักขาม	สะเดา	96.93	+1.98	ผ่านดี
43	เทศบาลตำบลท่าพระยา	สะบ้าย้อย	96.85	+11.79	ผ่านดี
44	เทศบาลตำบลสะบ้าย้อย	สะบ้าย้อย	97.63	+5.96	ผ่านดี
45	เทศบาลตำบลชะแล้	สิงหนคร	96.30	+3.86	ผ่าน
46	เทศบาลตำบลคูเต่า	หาดใหญ่	89.72	+3.05	ผ่าน
47	เทศบาลตำบลน่าน้อย	หาดใหญ่	92.80	+8.22	ผ่านดี
48	เทศบาลตำบลบ้านไร่	หาดใหญ่	94.35	+4.73	ผ่านดี
49	เทศบาลตำบลพะตง	หาดใหญ่	94.75	+8.03	ผ่าน
50	องค์การบริหารส่วนตำบลเกาะใหญ่	กระแสดินธุ์	97.61	+2.62	ผ่านดี
51	องค์การบริหารส่วนตำบลโรง	กระแสดินธุ์	92.57	+5.73	ผ่านดี
52	องค์การบริหารส่วนตำบลคลองหลา	คลองหอยโข่ง	92.15	-4.65	ผ่าน
53	องค์การบริหารส่วนตำบลคลองหอยโข่ง	คลองหอยโข่ง	96.90	+0.81	ผ่าน
54	องค์การบริหารส่วนตำบลควนไส	ควนเนียง	98.38	+5.03	ผ่านดี
55	องค์การบริหารส่วนตำบลรัตภูมิ	ควนเนียง	96.80	+7.46	ผ่านดี
56	องค์การบริหารส่วนตำบลห้วยลึก	ควนเนียง	94.64	+5.68	ผ่าน
57	องค์การบริหารส่วนตำบลขนดัดหวาย	จะนะ	96.17	+0.77	ผ่านดี
58	องค์การบริหารส่วนตำบลคลองเปยะ	จะนะ	94.01	+0.26	ผ่านดี
59	องค์การบริหารส่วนตำบลคู	จะนะ	96.95	+9.80	ผ่านดี
60	องค์การบริหารส่วนตำบลแค	จะนะ	93.36	+2.77	ผ่าน
61	องค์การบริหารส่วนตำบลจะโหนด	จะนะ	97.18	+6.84	ผ่านดี
62	องค์การบริหารส่วนตำบลคลังชั้น	จะนะ	96.09	+15.80	ผ่านดี
63	องค์การบริหารส่วนตำบลท่าหมอไทร	จะนะ	95.93	+6.96	ผ่านดี
64	องค์การบริหารส่วนตำบลนาหว้า	จะนะ	98.85	+7.33	ผ่านดีเยี่ยม
65	องค์การบริหารส่วนตำบลน้ำขาว	จะนะ	91.25	+4.07	ผ่าน
66	องค์การบริหารส่วนตำบลป่าชิง	จะนะ	92.27	+9.02	ผ่าน
67	องค์การบริหารส่วนตำบลสะกอม	จะนะ	94.69	+2.13	ผ่านดี
68	องค์การบริหารส่วนตำบลสะพานไม้แก่น	จะนะ	98.63	+9.22	ผ่านดี
69	องค์การบริหารส่วนตำบลเกาะสะบ้า	เทพา	94.96	+15.14	ผ่าน
70	องค์การบริหารส่วนตำบลท่าม่วง	เทพา	97.20	+7.38	ผ่านดี
71	องค์การบริหารส่วนตำบลเทพา	เทพา	92.21	+2.13	ผ่านดี
72	องค์การบริหารส่วนตำบลปากบาง	เทพา	95.40	+5.09	ผ่านดี
73	องค์การบริหารส่วนตำบลวังใหญ่	เทพา	91.89	+3.30	ผ่าน
74	องค์การบริหารส่วนตำบลสะกอม	เทพา	94.47	+10.83	ผ่านดี
75	องค์การบริหารส่วนตำบลคลองขวาง	นาทวี	84.26	-6.47	ต้องปรับปรุง
76	องค์การบริหารส่วนตำบลคลองทราย	นาทวี	95.80	+9.01	ผ่านดี
77	องค์การบริหารส่วนตำบลฉาง	นาทวี	91.13	+7.30	ผ่าน
78	องค์การบริหารส่วนตำบลทับช้าง	นาทวี	96.67	+3.41	ผ่าน
79	องค์การบริหารส่วนตำบลท่าประดู่	นาทวี	92.92	+5.51	ผ่าน
80	องค์การบริหารส่วนตำบลนาหมอศรี	นาทวี	92.01	+6.24	ผ่าน
81	องค์การบริหารส่วนตำบลประกอบ	นาทวี	93.81	+14.07	ผ่าน
82	องค์การบริหารส่วนตำบลปลักหนู	นาทวี	92.76	+20.66	ผ่าน
83	องค์การบริหารส่วนตำบลสะทอน	นาทวี	95.32	+9.18	ผ่าน
84	องค์การบริหารส่วนตำบลคลองหรีง	นาหม่อม	87.96	+2.47	ผ่าน
85	องค์การบริหารส่วนตำบลทุ่งขมิ้น	นาหม่อม	94.74	+9.69	ผ่านดี
86	องค์การบริหารส่วนตำบลนาหม่อม	นาหม่อม	93.03	+18.44	ผ่าน
87	องค์การบริหารส่วนตำบลพิงจิตร์	นาหม่อม	92.78	+6.10	ผ่าน
88	องค์การบริหารส่วนตำบลบางกล้า	บางกล้า	89.69	+10.87	ผ่าน
89	องค์การบริหารส่วนตำบลแม่ทอม	บางกล้า	96.67	+2.16	ผ่าน

ที่	หน่วยงาน	อำเภอ	คะแนน ITA 2567	เปรียบเทียบ ปีที่ผ่านมา	ระดับผลการประเมิน
90	องค์การบริหารส่วนตำบลเกาะยอ	เมืองสงขลา	94.81	+13.59	ผ่านดี
91	องค์การบริหารส่วนตำบลทุ่งหวัง	เมืองสงขลา	87.56	-0.15	ผ่าน
92	องค์การบริหารส่วนตำบลคลองแดน	ระโนด	92.61	+0.61	ผ่าน
93	องค์การบริหารส่วนตำบลแดนสงวน	ระโนด	94.33	+16.54	ผ่าน
94	องค์การบริหารส่วนตำบลตะเครียะ	ระโนด	95.60	+21.52	ผ่านดี
95	องค์การบริหารส่วนตำบลท่าบอน	ระโนด	98.27	+5.47	ผ่านดี
96	องค์การบริหารส่วนตำบลบ้านขาว	ระโนด	98.37	+9.45	ผ่านดี
97	องค์การบริหารส่วนตำบลบ้านใหม่	ระโนด	97.56	+5.15	ผ่านดี
98	องค์การบริหารส่วนตำบลห้วยยาง	ระโนด	97.18	+4.16	ผ่านดี
99	องค์การบริหารส่วนตำบลระโนด	ระโนด	93.48	+5.69	ผ่าน
100	องค์การบริหารส่วนตำบลระวะ	ระโนด	94.81	+6.31	ผ่านดี
101	องค์การบริหารส่วนตำบลวัดสน	ระโนด	97.24	+4.69	ผ่านดี
102	องค์การบริหารส่วนตำบลเขาพระ	รัตภูมิ	87.76	+1.48	ผ่าน
103	องค์การบริหารส่วนตำบลควนรู	รัตภูมิ	97.31	+25.42	ผ่านดี
104	องค์การบริหารส่วนตำบลท่าชะมวง	รัตภูมิ	92.71	+1.10	ผ่าน
105	องค์การบริหารส่วนตำบลกระดังงา	สทิงพระ	94.30	+2.92	ผ่าน
106	องค์การบริหารส่วนตำบลคลองรี	สทิงพระ	92.94	+3.54	ผ่าน
107	องค์การบริหารส่วนตำบลคูซูด	สทิงพระ	94.51	+5.86	ผ่าน
108	องค์การบริหารส่วนตำบลจะหังพระ	สทิงพระ	92.84	+13.37	ผ่าน
109	องค์การบริหารส่วนตำบลชุมพล	สทิงพระ	85.62	-3.07	ผ่าน
110	องค์การบริหารส่วนตำบลดีหลวง	สทิงพระ	89.47	+8.04	ผ่าน
111	องค์การบริหารส่วนตำบลท่าหิน	สทิงพระ	89.95	+6.06	ผ่าน
112	องค์การบริหารส่วนตำบลบ่อदान	สทิงพระ	91.44	+2.48	ผ่าน
113	องค์การบริหารส่วนตำบลบ่อแดง	สทิงพระ	93.74	+14.68	ผ่าน
114	องค์การบริหารส่วนตำบลวัดจันทร์	สทิงพระ	93.68	+3.33	ผ่าน
115	องค์การบริหารส่วนตำบลสนามชัย	สทิงพระ	89.99	+0.45	ผ่าน
116	องค์การบริหารส่วนตำบลเขามิเกียรติ	สะเดา	95.26	+2.74	ผ่านดี
117	องค์การบริหารส่วนตำบลท่าโพธิ์	สะเดา	93.76	+4.51	ผ่าน
118	องค์การบริหารส่วนตำบลทุ่งหมอ	สะเดา	94.83	+1.50	ผ่านดี
119	องค์การบริหารส่วนตำบลบรีก	สะเดา	95.63	+4.54	ผ่านดี
120	องค์การบริหารส่วนตำบลหังลา	สะเดา	90.68	+5.85	ผ่าน
121	องค์การบริหารส่วนตำบลสำนักแก้ว	สะเดา	96.11	+1.62	ผ่านดี
122	องค์การบริหารส่วนตำบลเขาแดง	สะบ้าย้อย	92.23	+1.41	ผ่าน
123	องค์การบริหารส่วนตำบลคูหา	สะบ้าย้อย	96.05	+6.37	ผ่าน
124	องค์การบริหารส่วนตำบลจะแหน	สะบ้าย้อย	94.34	+5.51	ผ่าน
125	องค์การบริหารส่วนตำบลทุ่งพอ	สะบ้าย้อย	96.46	+7.77	ผ่านดี
126	องค์การบริหารส่วนตำบลธารคีรี	สะบ้าย้อย	95.50	+5.61	ผ่านดี
127	องค์การบริหารส่วนตำบลบ้านโหนด	สะบ้าย้อย	95.09	+10.56	ผ่านดี
128	องค์การบริหารส่วนตำบลบาไไทย	สะบ้าย้อย	97.18	+7.10	ผ่านดี
129	องค์การบริหารส่วนตำบลเบียน	สะบ้าย้อย	95.11	+10.47	ผ่านดี
130	องค์การบริหารส่วนตำบลชิงโค	สิงหนคร	95.48	+5.68	ผ่านดี
131	องค์การบริหารส่วนตำบลห่านบ	สิงหนคร	95.17	+2.73	ผ่านดี
132	องค์การบริหารส่วนตำบลบางเขียด	สิงหนคร	96.30	+5.41	ผ่านดี
133	องค์การบริหารส่วนตำบลปากร่อ	สิงหนคร	94.73	+2.16	ผ่านดี
134	องค์การบริหารส่วนตำบลป่าขาด	สิงหนคร	97.28	+3.90	ผ่านดี
135	องค์การบริหารส่วนตำบลลำแดง	สิงหนคร	95.90	+3.79	ผ่านดี
136	องค์การบริหารส่วนตำบลวัดขนุน	สิงหนคร	90.57	+12.69	ผ่าน
137	องค์การบริหารส่วนตำบลคลองอู่ตะเภา	หาดใหญ่	93.63	+8.50	ผ่าน
138	องค์การบริหารส่วนตำบลฉลุง	หาดใหญ่	96.57	+6.18	ผ่าน
139	องค์การบริหารส่วนตำบลท่าข้าม	หาดใหญ่	93.11	+7.70	ผ่าน

ที่	หน่วยงาน	อำเภอ	คะแนน ITA 2567	เปรียบเทียบ ปีที่ผ่านมา	ระดับผลการประเมิน
140	องค์การบริหารส่วนตำบลห้วยใหญ่	หาดใหญ่	86.89	+5.48	ผ่าน
141	องค์การบริหารส่วนตำบลพะตง	หาดใหญ่	94.94	+2.79	ผ่าน



ผลการประเมินคุณธรรมและความโปร่งใสในการดำเนินงานของหน่วยงานภาครัฐ

ประจำปีงบประมาณ พ.ศ. 2567
ประเภทองค์กรปกครองส่วนท้องถิ่น
พื้นที่ภาค 9
จังหวัดสตูล

ที่	หน่วยงาน	อำเภอ	คะแนน ITA 2567	เปรียบเทียบกับปีที่ผ่านมา	ระดับผลการประเมิน
1	องค์การบริหารส่วนจังหวัดสตูล	เมืองสตูล	95.49	+0.80	ผ่าน
2	เทศบาลเมืองสตูล	เมืองสตูล	90.88	-6.61	ผ่าน
3	เทศบาลตำบลควนโดน	ควนโดน	95.41	-1.34	ผ่าน
4	เทศบาลตำบลทุ่งหว้า	ทุ่งหว้า	90.68	+0.10	ผ่าน
5	เทศบาลตำบลคลองขุด	เมืองสตูล	92.18	-1.27	ผ่าน
6	เทศบาลตำบลเจ๊ะบิลัง	เมืองสตูล	78.50	-0.76	ต้องปรับปรุง
7	เทศบาลตำบลฉลุง	เมืองสตูล	89.52	+3.66	ผ่าน
8	เทศบาลตำบลกำแพง	ละงู	92.84	+4.78	ผ่านดี
9	องค์การบริหารส่วนตำบลควนกาหลง	ควนกาหลง	82.09	-13.84	ต้องปรับปรุง
10	องค์การบริหารส่วนตำบลทุ่งนุ้ย	ควนกาหลง	99.00	+2.82	ผ่านดี
11	องค์การบริหารส่วนตำบลอุไจเรญ	ควนกาหลง	94.86	-1.54	ผ่าน
12	องค์การบริหารส่วนตำบลควนโดน	ควนโดน	94.58	-0.29	ผ่าน
13	องค์การบริหารส่วนตำบลควนสตอ	ควนโดน	95.21	-1.47	ผ่านดี
14	องค์การบริหารส่วนตำบลย่านซื่อ	ควนโดน	93.70	+1.32	ผ่าน
15	องค์การบริหารส่วนตำบลวังประจัน	ควนโดน	94.23	-3.29	ผ่าน
16	องค์การบริหารส่วนตำบลท่าแพ	ท่าแพ	87.93	-3.73	ผ่าน
17	องค์การบริหารส่วนตำบลท่าเรือ	ท่าแพ	94.54	+1.68	ผ่าน
18	องค์การบริหารส่วนตำบลปะ-ระ	ท่าแพ	93.66	-4.24	ผ่าน
19	องค์การบริหารส่วนตำบลสาคร	ท่าแพ	89.99	-7.57	ผ่าน
20	องค์การบริหารส่วนตำบลขนคลาน	ทุ่งหว้า	91.51	+19.09	ผ่าน
21	องค์การบริหารส่วนตำบลทุ่งบุหลัง	ทุ่งหว้า	81.58	-12.89	ต้องปรับปรุง
22	องค์การบริหารส่วนตำบลทุ่งหว้า	ทุ่งหว้า	95.37	+0.42	ผ่าน
23	องค์การบริหารส่วนตำบลนาทอน	ทุ่งหว้า	94.81	-2.17	ผ่านดี
24	องค์การบริหารส่วนตำบลป่าแกบ่อหิน	ทุ่งหว้า	90.33	-4.66	ผ่าน
25	องค์การบริหารส่วนตำบลนิคมพัฒนา	มะนัง	89.81	-2.09	ผ่าน
26	องค์การบริหารส่วนตำบลปาล์มพัฒนา	มะนัง	89.92	-2.19	ผ่าน
27	องค์การบริหารส่วนตำบลเกตรี	เมืองสตูล	83.20	-8.91	ต้องปรับปรุง
28	องค์การบริหารส่วนตำบลเกาะสาหร่าย	เมืองสตูล	81.02	+28.93	ต้องปรับปรุง
29	องค์การบริหารส่วนตำบลควนขัน	เมืองสตูล	93.38	+0.01	ผ่าน
30	องค์การบริหารส่วนตำบลควนโพธิ์	เมืองสตูล	97.27	+3.38	ผ่านดีเยี่ยม
31	องค์การบริหารส่วนตำบลเจ๊ะบิลัง	เมืองสตูล	91.93	-4.34	ผ่าน
32	องค์การบริหารส่วนตำบลฉลุง	เมืองสตูล	97.16	-0.59	ผ่านดี
33	องค์การบริหารส่วนตำบลตันหยงโป	เมืองสตูล	91.15	-3.89	ผ่าน
34	องค์การบริหารส่วนตำบลตำมะลัง	เมืองสตูล	85.44	+0.45	ผ่าน
35	องค์การบริหารส่วนตำบลบ้านควน	เมืองสตูล	91.83	-3.37	ผ่าน
36	องค์การบริหารส่วนตำบลปยู	เมืองสตูล	93.70	-3.91	ผ่าน
37	องค์การบริหารส่วนตำบลกำแพง	ละงู	96.41	-3.83	ผ่านดี
38	องค์การบริหารส่วนตำบลเขาขาว	ละงู	92.71	-1.85	ผ่าน
39	องค์การบริหารส่วนตำบลน้ำมุด	ละงู	89.19	+8.12	ผ่าน

ที่	หน่วยงาน	อำเภอ	คะแนน ITA 2567	เปรียบเทียบ ปีที่ผ่านมา	ระดับผลการประเมิน
40	องค์การบริหารส่วนตำบลปากน้ำ	ละงู	95.37	+7.25	ผ่านดี
41	องค์การบริหารส่วนตำบลละงู	ละงู	92.71	+4.65	ผ่าน
42	องค์การบริหารส่วนตำบลแหลมสน	ละงู	91.59	+10.16	ผ่าน



ผลการประเมินคุณธรรมและความโปร่งใสในการดำเนินงานของหน่วยงานภาครัฐ
ประจำปีงบประมาณ พ.ศ. 2567
ประเภทองค์กรปกครองส่วนท้องถิ่น
องค์กรปกครองส่วนท้องถิ่นรูปแบบพิเศษ

ที่	หน่วยงาน	อำเภอ	คะแนน ITA 2567	เปรียบเทียบ ปีที่ผ่านมา	ระดับผลการประเมิน
1	กรุงเทพมหานคร		80.63	-8.35	ต้องปรับปรุง
2	เมืองพัทยา	บางละมุง	99.41	+0.47	ผ่านดีเยี่ยม



ส่วนที่ 2 รายละเอียดผลการประเมินฯ ของหน่วยงานที่ไม่ได้ดำเนินการอนุมัติ
แบบวัดการเปิดเผยข้อมูลสาธารณะ (แบบวัด OIT) ตามขั้นตอนและระยะเวลาที่กำหนด

สำนักงาน ป.ป.ช. ได้กำกับติดตามสถานะการดำเนินการประเมินคุณธรรมและความโปร่งใสในการดำเนินงานของหน่วยงานภาครัฐ (Integrity and Transparency Assessment: ITA) ประจำปีงบประมาณ พ.ศ. 2567 เมื่อสิ้นสุดขั้นตอนการตอบและอนุมัติตามแบบวัดการเปิดเผยข้อมูลสาธารณะ (Open Data Integrity and Transparency Assessment: OIT) ณ วันที่ 30 เมษายน 2567 เวลา 16.30 น. ปรากฏว่าจากหน่วยงานที่เข้าร่วมการประเมิน ITA จำนวนทั้งสิ้น 8,325 หน่วยงาน มีหน่วยงานที่ดำเนินการตอบและอนุมัติแบบวัด OIT ครบถ้วนตามขั้นตอนและระยะเวลาที่กำหนดไว้ จำนวนทั้งสิ้น 8,293 หน่วยงาน คิดเป็นร้อยละ 99.62 และมีหน่วยงานที่ไม่สามารถดำเนินการตอบและอนุมัติได้ครบถ้วนตามขั้นตอนและระยะเวลาที่กำหนดไว้ จำนวนทั้งสิ้น 32 หน่วยงาน คิดเป็นร้อยละ 0.38 โดยหน่วยงานที่ไม่สามารถดำเนินการได้ครบถ้วนตามขั้นตอนและระยะเวลาที่กำหนดไว้มีรายชื่อ ดังนี้

ที่	จังหวัด	อำเภอ	หน่วยงาน
1	-	-	กรมหม่อนไหม
2	กระบี่	เกาะลันตา	เทศบาลตำบลเกาะลันตาใหญ่
3	กระบี่	เกาะลันตา	เทศบาลตำบลศาลาด่าน
4	กาฬสินธุ์	ห้วยผึ้ง	เทศบาลตำบลห้วยผึ้ง
5	กาฬสินธุ์	ห้วยเม็ก	องค์การบริหารส่วนตำบลทรายทอง
6	ขอนแก่น	เขาสวนกวาง	เทศบาลตำบลเขาสวนกวาง
7	เชียงใหม่	ดอยสะเก็ด	เทศบาลตำบลลงเหนือ
8	เชียงใหม่	ดอยสะเก็ด	เทศบาลตำบลสำราญราษฎร์
9	มหาสารคาม	โกสุมพิสัย	องค์การบริหารส่วนตำบลดอนกลาง
10	มหาสารคาม	เขียงยืน	องค์การบริหารส่วนตำบลนาทอง
11	มหาสารคาม	นาตุบ	เทศบาลตำบลหัวดง
12	มหาสารคาม	พยัคฆภูมิพิสัย	องค์การบริหารส่วนตำบลหนองบัว
13	มหาสารคาม	เมืองมหาสารคาม	องค์การบริหารส่วนตำบลแวงนาง
14	ร้อยเอ็ด	เมืองร้อยเอ็ด	องค์การบริหารส่วนตำบลโนนรัง
15	ร้อยเอ็ด	สุวรรณภูมิ	องค์การบริหารส่วนตำบลนาใหญ่
16	เลย	ปากชม	องค์การบริหารส่วนตำบลห้วยบ่อซืน
17	ศรีสะเกษ	ขุขันธ์	องค์การบริหารส่วนตำบลสำโรงตาเจ็น
18	ศรีสะเกษ	ขุขันธ์	องค์การบริหารส่วนตำบลห้วยเหนือ
19	ศรีสะเกษ	ขุนหาญ	เทศบาลตำบลกระหวั้น
20	สมุทรปราการ	พระสมุทรเจดีย์	องค์การบริหารส่วนตำบลในคลองบางปลากด
21	สระแก้ว	วังสมบูรณ์	องค์การบริหารส่วนตำบลวังใหม่
22	สระบุรี	เมืองสระบุรี	องค์การบริหารส่วนตำบลคลังขันธ์
23	สระบุรี	เสาไห้	องค์การบริหารส่วนตำบลช้างไทยงาม

ที่	จังหวัด	อำเภอ	หน่วยงาน
24	สุโขทัย	คีรีมาศ	องค์การบริหารส่วนตำบลบ้านน้ำพุ
25	สุรินทร์	ท่าตูม	องค์การบริหารส่วนตำบลโพนครก
26	สุรินทร์	ท่าตูม	องค์การบริหารส่วนตำบลหนองเมธี
27	สุรินทร์	รัตนบุรี	เทศบาลตำบลรัตนบุรี
28	สุรินทร์	ลำดวน	องค์การบริหารส่วนตำบลตระเปียงเตี้ย
29	หนองบัวลำภู	เมืองหนองบัวลำภู	เทศบาลตำบลนามะเฟือง
30	หนองบัวลำภู	ศรีบุญเรือง	องค์การบริหารส่วนตำบลหันนางาม
31	อำนาจเจริญ	ปทุมราชวงศา	เทศบาลตำบลปทุมราชวงศา
32	อุทัยธานี	เมืองอุทัยธานี	องค์การบริหารส่วนตำบลสะแกกรัง

ต่อมา คณะกรรมการ ป.ป.ช. ได้ในการประชุมครั้งที่ 54/2567 เมื่อวันที่ 27 พฤษภาคม 2567 ได้มีมติเห็นชอบให้ประสานงานกับหน่วยงานที่ไม่ได้ดำเนินการอนุมัติแบบวัด OIT ตามขั้นตอนและระยะเวลาที่กำหนด จำนวนทั้งสิ้น 32 หน่วยงาน เพื่อให้ผู้บริหารของหน่วยงานได้พิจารณาให้ความยินยอมให้สำนักงาน ป.ป.ช. ดำเนินการอนุมัติข้อมูลที่หน่วยงานได้นำเข้าไว้ในระบบ ITAS โดยหน่วยงานที่ไม่ได้ดำเนินการอนุมัติแบบวัด OIT ตามขั้นตอนและระยะเวลาที่กำหนด ทั้ง 32 หน่วยงาน ได้พิจารณาให้ความยินยอมให้สำนักงาน ป.ป.ช. ดำเนินการอนุมัติข้อมูลที่หน่วยงานได้นำเข้าไว้ในระบบ ITAS เรียบร้อยแล้ว

ทั้งนี้หน่วยงานที่ไม่ได้ดำเนินการอนุมัติแบบวัด OIT ตามขั้นตอนและระยะเวลาที่กำหนด จะได้ผลคะแนนการประเมินในส่วนของคุณภาพตามแบบวัดการเปิดเผยข้อมูลสาธารณะ (Open Data Integrity and Transparency Assessment: OIT) เป็น 0 คะแนน แต่สำหรับคะแนนในส่วนของคุณภาพการรับรู้ของผู้มีส่วนได้ส่วนเสียภายใน (Internal Integrity and Transparency Assessment: IIT) และแบบวัดการรับรู้ของผู้มีส่วนได้ส่วนเสียภายนอก (External Integrity and Transparency Assessment: EIT) หากดำเนินการครบถ้วนตามหลักเกณฑ์ก็จะดำเนินการประมวลผลคะแนนดังกล่าวด้วย ทั้งนี้สำนักงาน ป.ป.ช. จะแจ้งผลการประเมินคุณธรรมฯ ให้คณะรัฐมนตรีได้รับทราบในโอกาสต่อไป

บัดนี้ เมื่อสิ้นสุดกระบวนการประเมิน ITA แล้ว พบว่าหน่วยงานที่ไม่ได้ดำเนินการอนุมัติแบบวัด OIT ตามขั้นตอนและระยะเวลาที่กำหนด จำนวนทั้งสิ้น 32 หน่วยงาน ได้ดำเนินการตอบแบบวัดการรับรู้ของผู้มีส่วนได้ส่วนเสียภายใน (Internal Integrity and Transparency Assessment: IIT) และแบบวัดการรับรู้ของผู้มีส่วนได้ส่วนเสียภายนอก (External Integrity and Transparency Assessment: EIT) ครบถ้วนตามขั้นตอนและระยะเวลาที่กำหนด และสำนักงาน ป.ป.ช. ได้ดำเนินการตรวจให้คะแนนข้อมูลตามแบบวัดการเปิดเผยข้อมูลสาธารณะ (Open Data Integrity and Transparency Assessment: OIT) เพื่อหน่วยงานจะได้นำข้อมูลดังกล่าว ไปใช้ประกอบการปรับปรุง พัฒนา และยกระดับการดำเนินงานภายในหน่วยงานของตนเองได้ในปัจจุบันไป ดังนั้น สำนักงาน ป.ป.ช. จึงขอแจ้งผลการประเมินฯ ของหน่วยงานที่ไม่ได้ดำเนินการอนุมัติแบบวัด OIT ตามขั้นตอนและระยะเวลาที่กำหนด จำนวนทั้งสิ้น 32 หน่วยงาน ในกรณีที่หน่วยงานดังกล่าวดำเนินการอนุมัติแบบวัด OIT ตามขั้นตอนและระยะเวลาที่กำหนด หน่วยงานจะมีรายละเอียดผลการประเมินฯ ดังนี้



ที่	จังหวัด	อำเภอ	หน่วยงาน	คะแนนแบบวัด OIT* (100 คะแนน)	คะแนน ITA 2567*	ระดับผลการประเมิน*
1			กรมหม่อนไหม	40.00	67.60	ต้องปรับปรุงโดยด่วน
2	กระบี่	เกาะลันตา	เทศบาลตำบลเกาะลันตาใหญ่	85.24	90.33	ผ่านดี
3	กระบี่	เกาะลันตา	เทศบาลตำบลศาลาด่าน	83.81	88.64	ผ่าน
4	กาฬสินธุ์	ห้วยผึ้ง	เทศบาลตำบลห้วยผึ้ง	90.83	90.95	ผ่านดี
5	กาฬสินธุ์	ห้วยเม็ก	องค์การบริหารส่วนตำบลทรายทอง	80.48	83.53	ต้องปรับปรุง
6	ขอนแก่น	เขาสวนกวาง	เทศบาลตำบลเขาสวนกวาง	71.43	85.20	ผ่าน
7	เชียงใหม่	ดอยสะเก็ด	เทศบาลตำบลลวงเหนือ	100.00	94.12	ผ่านดี
8	เชียงใหม่	ดอยสะเก็ด	เทศบาลตำบลสำราญราษฎร์	100.00	94.03	ผ่านดี
9	มหาสารคาม	โกสุมพิสัย	องค์การบริหารส่วนตำบลดอนกลาง	14.17	62.68	ต้องปรับปรุงโดยด่วน
10	มหาสารคาม	เชียงยืน	องค์การบริหารส่วนตำบลนาทอง	77.50	85.18	ผ่าน
11	มหาสารคาม	นาคูณ	เทศบาลตำบลหัวดง	26.19	67.56	ต้องปรับปรุงโดยด่วน
12	มหาสารคาม	พยัคฆภูมิพิสัย	องค์การบริหารส่วนตำบลหนองบัว	37.74	63.40	ต้องปรับปรุงโดยด่วน
13	มหาสารคาม	เมืองมหาสารคาม	องค์การบริหารส่วนตำบลเวียงนาง	16.19	53.61	ต้องปรับปรุงโดยด่วน
14	ร้อยเอ็ด	เมืองร้อยเอ็ด	องค์การบริหารส่วนตำบลโนนรัง	91.79	88.22	ผ่าน
15	ร้อยเอ็ด	สุวรรณภูมิ	องค์การบริหารส่วนตำบลนาใหญ่	6.67	62.25	ต้องปรับปรุงโดยด่วน
16	เลย	ปากชม	องค์การบริหารส่วนตำบลห้วยบ่อจีน	59.76	74.69	ต้องปรับปรุง
17	ศรีสะเกษ	ขุขันธ์	องค์การบริหารส่วนตำบลสำโรงดาเงิน	37.50	72.76	ต้องปรับปรุง
18	ศรีสะเกษ	ขุขันธ์	องค์การบริหารส่วนตำบลห้วยเหนือ	86.25	92.26	ผ่านดี
19	ศรีสะเกษ	ขุนหาญ	เทศบาลตำบลกระหวั้น	46.90	68.99	ต้องปรับปรุงโดยด่วน
20	สมุทรปราการ	พระสมุทรเจดีย์	องค์การบริหารส่วนตำบลในคลองบางปลากด	75.95	81.53	ต้องปรับปรุง
21	สระแก้ว	วังสมบูรณ์	องค์การบริหารส่วนตำบลวังใหม่	24.29	63.31	ต้องปรับปรุงโดยด่วน
22	สระบุรี	เมืองสระบุรี	องค์การบริหารส่วนตำบลคลังชั้น	95.00	95.94	ผ่านดี
23	สระบุรี	เสาไห้	องค์การบริหารส่วนตำบลช้างไทยงาม	60.89	82.82	ต้องปรับปรุง
24	สุโขทัย	คีรีมาศ	องค์การบริหารส่วนตำบลบ้านน้ำพุ	65.36	83.19	ต้องปรับปรุง
25	สุรินทร์	ท่าตูม	องค์การบริหารส่วนตำบลโพนครก	79.64	84.47	ต้องปรับปรุง
26	สุรินทร์	ท่าตูม	องค์การบริหารส่วนตำบลหนองเมธี	89.64	94.49	ผ่านดี
27	สุรินทร์	รัตนบุรี	เทศบาลตำบลรัตนบุรี	80.48	89.12	ผ่าน
28	สุรินทร์	ลำดวน	องค์การบริหารส่วนตำบลตระเปียงเตี้ย	85.48	93.05	ผ่านดี
29	หนองบัวลำภู	เมืองหนองบัวลำภู	เทศบาลตำบลนามะเฟือง	66.13	83.67	ต้องปรับปรุง
30	หนองบัวลำภู	ศรีบุญเรือง	องค์การบริหารส่วนตำบลหันนางาม	37.56	64.76	ต้องปรับปรุงโดยด่วน
31	อำนาจเจริญ	ปทุมราชวงศา	เทศบาลตำบลปทุมราชวงศา	84.88	93.45	ผ่าน
32	อุทัยธานี	เมืองอุทัยธานี	องค์การบริหารส่วนตำบลสะแกกรัง	46.55	76.17	ต้องปรับปรุง

หมายเหตุ:

- 1) คะแนนแบบวัดการเปิดเผยข้อมูลสาธารณะ (คะแนนแบบวัด OIT) เป็นคะแนนที่สำนักงาน ป.ป.ช. ตรวจสอบให้คะแนนตามข้อมูลที่หน่วยงานได้นำเข้าไว้ในระบบ ITAS ในช่วงการตอบและอนุมัติแบบวัด OIT (1 มกราคม – 30 เมษายน 2567)
- 2) คะแนน ITA 2567 และระดับผลการประเมิน ที่ปรากฏในตารางข้างต้น เป็นการคำนวณจากคะแนนแบบวัดการรับรู้ของผู้มีส่วนได้ส่วนเสียภายใน คะแนนแบบวัดการรับรู้ของผู้มีส่วนได้ส่วนเสียภายนอก ส่วนที่ 1 คะแนนแบบวัดการรับรู้ของผู้มีส่วนได้ส่วนเสียภายนอก ส่วนที่ 2 ที่ปรากฏในเว็บไซต์ <https://itas.nacc.go.th/> และคะแนนแบบวัดการเปิดเผยข้อมูลสาธารณะ (คะแนนแบบวัด OIT) ที่สำนักงาน ป.ป.ช. ตรวจสอบให้คะแนนตามข้อมูลที่หน่วยงานได้นำเข้าไว้ในระบบ ITAS ในกรณีที่หน่วยงานสามารถดำเนินการอนุมัติแบบวัด OIT ตามขั้นตอนและระยะเวลาที่กำหนด
- 3) คะแนนแบบวัด OIT คะแนน ITA 2567 รวมถึงระดับผลการประเมิน ที่ปรากฏในตารางข้างต้น เป็นเพียงข้อมูลผลคะแนน เพื่อหน่วยงานจะนำไปประกอบการปรับปรุง พัฒนา และยกระดับการดำเนินงานภายในหน่วยงานของตนเองเท่านั้น
- 4) ผลคะแนน ITA ของหน่วยงานที่ไม่ได้ดำเนินการอนุมัติแบบวัด OIT ตามขั้นตอนและระยะเวลาที่กำหนด ที่ปรากฏในส่วนที่ 1 ของประกาศฉบับนี้หรือที่ปรากฏทางเว็บไซต์ <https://itas.nacc.go.th/> (ผลคะแนนของแบบวัด OIT เป็น 0 คะแนน) จะถูกนำไปใช้ตั้งผลการประเมินที่เป็นทางการและนำไปตอบเป็นผลการดำเนินงานตามแผนแม่บทภายใต้ยุทธศาสตร์ชาติฯ รวมถึงส่วนอื่น ๆ ที่เกี่ยวข้องกับการประเมิน ITA ต่อไป
- 5) หน่วยงานที่ไม่ได้ดำเนินการอนุมัติแบบวัด OIT ตามขั้นตอนและระยะเวลาที่กำหนด สามารถศึกษารายละเอียดคะแนนแบบวัด OIT รายชื่อได้ทางเว็บไซต์ <https://itas.nacc.go.th/> ในส่วนคำอธิบายประกอบการให้คะแนน