



องค์การบริหารส่วนตำบลนาซ่า
เลขที่รับ.....
วันที่ ๒4 ก.พ. 2564
เวลา.....
ส่งชื่อ..... ผู้รับ.....
ถนนถ.พัฒนา พช ๑๗๒๐

การบริหารส่วนตำบลนาซ่า

สำเนาใบปลิว ๐๐๒๓.๑๕/ว ๐๑๗๓

กองคลัง

กองช่าง

เรื่อง ขอความอนุเคราะห์ประชาสัมพันธ์รายงานสรุปผลการประเมินประสิทธิภาพขององค์กรปกครองส่วนท้องถิ่น ประจำปี ๒๕๖๓ (Local Performance Assessment Annual report ๒๐๒๐)

ส่วนสวัสดิการสังคม

ส่วนการศึกษา

๔ กุมภาพันธ์ ๒๕๖๔

สิ่งที่ส่งมาด้วย หนังสือจังหวัดเพชรบูรณ์ ที่ พช ๐๐๒๓.๓/ว ๔๙๓ ลงวันที่ ๒๖ มกราคม ๒๕๖๔

ด้วยอำเภอหล่มเก่าได้รับแจ้งจากจังหวัดเพชรบูรณ์ว่ากรมส่งเสริมการปกครองท้องถิ่นได้ขอให้จังหวัดนำผลการประเมินประสิทธิภาพขององค์กร ปกครองส่วนท้องถิ่นประกาศให้องค์กรปกครองส่วนท้องถิ่นในพื้นที่และประชาชนทราบและนำผลการประเมิน ดังกล่าว แจ้งที่ประชุมคณะกรรมการข้าราชการองค์การบริหารส่วนจังหวัดหรือคณะกรรมการพนักงานเทศบาล จังหวัด หรือคณะกรรมการพนักงานเมืองพัทยาหรือคณะกรรมการพนักงานส่วนตำบลจังหวัดทราบแล้วแต่กรณี

เพื่อให้การนำผลการประเมินประสิทธิภาพขององค์กรปกครองส่วนท้องถิ่น ประจำปี ๒๕๖๓ ไปส่งเสริมและสนับสนุนการปฏิบัติงานขององค์กรปกครองส่วนท้องถิ่น ให้เกิดประสิทธิภาพมากยิ่งขึ้น จึงขอประชาสัมพันธ์รายงานสรุปผลการประเมินประสิทธิภาพขององค์กรปกครองส่วนท้องถิ่น ประจำปี ๒๕๖๓ (Local Performance Assessment Annual report ๒๐๒๐) ให้แก่องค์กรปกครองส่วนท้องถิ่นในพื้นที่และผู้ที่เกี่ยวข้องทราบ ทั้งนี้ สามารถดาวน์โหลด “รายงานสรุปผลการประเมิน ประสิทธิภาพขององค์กรปกครองส่วนท้องถิ่น ประจำปี ๒๕๖๓” ได้ที่เว็บไซต์กรมส่งเสริมการปกครองท้องถิ่น www.dla.go.th หัวข้อ “หนังสืออิเล็กทรอนิกส์” หรือตาม QR Code รายละเอียดปรากฏตามเอกสารที่ส่งมาพร้อมนี้

จึงเรียนมาเพื่อทราบและดำเนินการต่อไป

เรียน นายองค์การบริหารส่วนตำบลนาซ่า เพื่อโปรดทราบ

ขอแสดงความนับถือ

๑. นำมาแจ้งความขอแจ้ง
ประชาสัมพันธ์รายงานสรุปผลการประเมินประสิทธิภาพขององค์กรปกครองส่วนท้องถิ่น ประจำปี ๒๕๖๓
ในข้อ ๑๕๓. ประจำปี ๒๕๖๓

(นายรุ่งศักดิ์ หาญกิจรุ่ง)

ปลัดอำเภอหล่มเก่า

นายอ. เกษมศักดิ์

(นางวลัยพร พวงคำ)
เจ้าพนักงานธุรการ
= 4 ก.พ. 2564

เรียน นายอ.อบต.นาซ่า

- เพื่อโปรดทราบ
- เพื่อโปรดพิจารณา
- เสนอความเห็น/หมาย
- ตรวจสอบ/ดำเนินการ
- ตอบปฏิบัติ

สำนักงานปลัดองค์การบริหารส่วนตำบลนาซ่า

เลขที่รับ..... ๑๕๐

วันที่..... 8 ก.พ. ๒๐๒4

เวลา..... ๑๕ : ๕๐

ลงชื่อ.....

สำนักงานส่งเสริมการปกครองท้องถิ่นอำเภอหล่มเก่า
โทร.๐๕๖-๗๐๘-๓๙๓

(นายสารดี สุทธิพันธ์)

(นายสีไพร ชุ่มเพ็ญ)

ปลัดองค์การบริหารส่วนตำบลนาซ่า นายองค์การบริหารส่วนตำบลนาซ่า



ที่ พช ๐๐๒๓.๓/ว ๔๙๓

ศาลากลางจังหวัดเพชรบูรณ์
ถนนสระบุรี-หล่มสัก พช ๖๗๐๐๐

๒๒ มกราคม ๒๕๖๔

เรื่อง ขอความอนุเคราะห์ประชาสัมพันธ์รายงานสรุปผลการประเมินประสิทธิภาพขององค์กรปกครองส่วนท้องถิ่น ประจำปี ๒๕๖๓ (Local Performance Assessment Annual report 2020)

เรียน นายอำเภอ ทุกอำเภอ นายกองค้การบริหารส่วนจังหวัดเพชรบูรณ์ นายกเทศมนตรีเมืองเพชรบูรณ์ นายกเทศมนตรีเมืองหล่มสัก และนายกเทศมนตรีเมืองวิเชียรบุรี

สิ่งที่ส่งมาด้วย ๑. หนังสือกรมส่งเสริมการปกครองท้องถิ่น ที่ มท ๐๘๑๐.๗/ว ๓๕๕๗

ลงวันที่ ๑๖ พฤศจิกายน ๒๕๖๓

จำนวน ๑ ฉบับ

๒. สำเนาหนังสือกรมส่งเสริมการปกครองท้องถิ่น ที่ มท ๐๘๑๐.๗/ว ๘๙

ลงวันที่ ๑๘ มกราคม ๒๕๖๔

จำนวน ๑ ฉบับ

ด้วยกรมส่งเสริมการปกครองท้องถิ่นได้ขอให้จังหวัดนำผลการประเมินประสิทธิภาพขององค์กรปกครองส่วนท้องถิ่นประกาศให้องค์กรปกครองส่วนท้องถิ่นในพื้นที่และประชาชนทราบ และนำผลการประเมินดังกล่าว แจ้งที่ประชุมคณะกรรมการข้าราชการองค์การบริหารส่วนจังหวัดหรือคณะกรรมการพนักงานเทศบาลจังหวัด หรือคณะกรรมการพนักงานเมืองพัทยา หรือคณะกรรมการพนักงานส่วนตำบลจังหวัดทราบแล้วแต่กรณี

จังหวัดเพชรบูรณ์พิจารณาแล้ว เพื่อให้การนำผลการประเมินประสิทธิภาพขององค์กรปกครองส่วนท้องถิ่น ประจำปี ๒๕๖๓ ไปส่งเสริมและสนับสนุนการปฏิบัติงานขององค์กรปกครองส่วนท้องถิ่นให้เกิดประสิทธิภาพมากยิ่งขึ้น จึงขอประชาสัมพันธ์รายงานสรุปผลการประเมินประสิทธิภาพขององค์กรปกครองส่วนท้องถิ่น ประจำปี ๒๕๖๓ (Local Performance Assessment Annual report 2020) ให้แก่องค์กรปกครองส่วนท้องถิ่นในพื้นที่และผู้ที่เกี่ยวข้องทราบ ทั้งนี้ สามารถดาวน์โหลด “รายงานสรุปผลการประเมินประสิทธิภาพขององค์กรปกครองส่วนท้องถิ่น ประจำปี ๒๕๖๓” ได้ที่เว็บไซต์กรมส่งเสริมการปกครองท้องถิ่น www.dla.go.th หัวข้อ “หนังสืออิเล็กทรอนิกส์” หรือตาม QR Code รายละเอียดปรากฏตามสิ่งที่ส่งมาด้วย

จึงเรียนมาเพื่อพิจารณาดำเนินการต่อไป สำหรับอำเภอให้แจ้งองค์กรปกครองส่วนท้องถิ่นในพื้นที่พิจารณาดำเนินการด้วย

สืบ นาคะเสถียร
-๑.๗.๒๕๖๓
๒๒.๑.๒๕๖๔
(LPA)
-๑.๗.๒๕๖๓
-๑.๗.๒๕๖๔

ขอแสดงความนับถือ ๑๗๖/๖๕๖๓

มวค.
(นายณรงค์ศักดิ์ หอมมาลัย)
รองผู้ว่าราชการจังหวัด ปฏิบัติราชการแทน
ผู้ว่าราชการจังหวัดเพชรบูรณ์
นายอำเภอ (เจ้าพนักงานปกครองชำนาญการพิเศษ)รักษาราชการ
นายอำเภอหล่มเก่า

สำนักงานส่งเสริมการปกครองท้องถิ่นจังหวัด
กลุ่มงานส่งเสริมและพัฒนาท้องถิ่น



กรมส่งเสริมการปกครองท้องถิ่น
 เลขที่รับ ๓๑๖๖
 วันที่ ๒๓ ธ.ค. ๒๕๖๓
 เวลา

ที่ มท ๐๘๑๐.๗/ว ๑๕๕๗

กรมส่งเสริมการปกครองท้องถิ่น
 ถนนนครราชสีมา กทม. ๑๐๓๐๐

๑๖ พฤศจิกายน ๒๕๖๓

สจจ.เพชรบูรณ์
 เลขที่รับ ๑๑๙๙๙
 วันที่ ๒๓ ธ.ค. ๒๕๖๓
 เวลา

เรื่อง การประกาศผลการประเมินประสิทธิภาพขององค์กรปกครองส่วนท้องถิ่น ประจำปี ๒๕๖๓
 เรียน ผู้ว่าราชการจังหวัด ทุกจังหวัด

อ้างถึง หนังสือกรมส่งเสริมการปกครองท้องถิ่น ด่วนที่สุด ที่ มท ๐๘๑๐.๗/ว ๑๓๒๒ ลงวันที่ ๑๒ มิถุนายน ๒๕๖๓

ตามที่กรมส่งเสริมการปกครองท้องถิ่นได้ชักชวนการประเมินประสิทธิภาพขององค์กรปกครองส่วนท้องถิ่น ประจำปี ๒๕๖๓ ตามโครงการประเมินประสิทธิภาพขององค์กรปกครองส่วนท้องถิ่น (Local Performance Assessment: LPA) ประจำปี ๒๕๖๓ โดยให้จังหวัดบันทึกข้อมูลผลการประเมินประสิทธิภาพขององค์กรปกครองส่วนท้องถิ่น ประจำปี ๒๕๖๓ ในระบบสารสนเทศหัวข้อ “การรายงานผลการประเมินประสิทธิภาพขององค์กรปกครองส่วนท้องถิ่น” ภายในวันที่ ๓๐ กันยายน ๒๕๖๓ และให้ตรวจสอบคะแนนกับองค์กรปกครองส่วนท้องถิ่นในพื้นที่ให้มีความถูกต้อง ครบถ้วน กรณีองค์กรปกครองส่วนท้องถิ่นเห็นว่าข้อมูลผลการประเมินไม่ถูกต้อง คลาดเคลื่อน หรืออื่น ๆ ให้จัดส่งรายละเอียดการขอแก้ไขผลการประเมินประสิทธิภาพขององค์กรปกครองส่วนท้องถิ่น ให้กรมส่งเสริมการปกครองท้องถิ่น ภายในวันที่ ๓๐ ตุลาคม ๒๕๖๓ ความละเอียดตามหนังสือที่อ้างถึง นั้น

กรมส่งเสริมการปกครองท้องถิ่น ได้ตรวจสอบผลการประเมินประสิทธิภาพขององค์กรปกครองส่วนท้องถิ่น ประจำปี ๒๕๖๓ เรียบร้อยแล้ว จึงขอให้จังหวัดนำผลการประเมินประสิทธิภาพขององค์กรปกครองส่วนท้องถิ่น ประกาศให้องค์กรปกครองส่วนท้องถิ่นในพื้นที่และประชาชนทราบ และนำผลการประเมินดังกล่าว แจ้งที่ประชุมคณะกรรมการข้าราชการองค์การบริหารส่วนจังหวัด หรือคณะกรรมการพนักงานเทศบาลจังหวัด หรือคณะกรรมการพนักงานเมืองพัทยา หรือคณะกรรมการพนักงานส่วนตำบลจังหวัดทราบแล้วแต่กรณี โดยสามารถศึกษาคู่มือการออกรายงานผลคะแนนการประเมินประสิทธิภาพขององค์กรปกครองส่วนท้องถิ่น ประจำปี ๒๕๖๓ ได้ตาม QR - Code ที่ปรากฏท้ายหนังสือฉบับนี้

จึงเรียนมาเพื่อโปรดพิจารณา

ขอแสดงความนับถือ

อธิบดีกรมส่งเสริมการปกครองท้องถิ่น



คู่มือการออกรายงานฯ

กองพัฒนาและส่งเสริมการบริหารงานท้องถิ่น

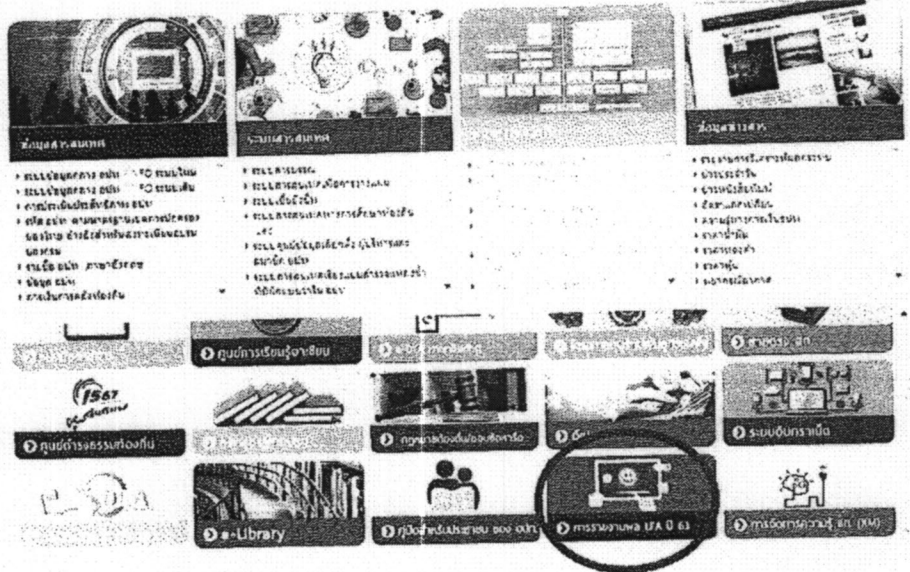
กลุ่มงานส่งเสริมการบริหารกิจการบ้านเมืองที่ดีท้องถิ่น

โทร. ๐-๒๒๔๑-๕๐๐๐ ต่อ ๒๓๑๒, ๒๓๒๒ โทรสาร ๐-๒๒๔๑-๖๕๕๖

ผู้ประสานงาน นายรัชศักดิ์ วิจิตรวงศ์วาน โทร ๐๙๔ ๘๓๘ ๐๗๗๗

คู่มือการออกรายงานผลคะแนนการประเมินประสิทธิภาพขององค์กรปกครองส่วนท้องถิ่น
 (Local Performance Assessment : LPA) ประจำปี ๒๕๖๓


๑. ผู้ใช้งานเข้าระบบทางเว็บไซต์ www.dla.go.th แบนเนอร์ “การรายงานผล LPA ปี ๖๓”




๒. ผู้ใช้งานใส่ Username และ Password ตามที่กรมส่งเสริมการปกครองท้องถิ่นได้จัดส่งให้




๓. คลิกที่เมนู “ระบบประเมิน”




๔. คลิกที่เมนู “รายงานข้อมูล”



๕. คลิกที่เมนู “รายงานการประเมินประสิทธิภาพของ อปท.”



๖. เลือกจังหวัด.....ที่ต้องการ และคลิกที่เมนู “ออกรายงาน” และกดบันทึกข้อมูลในรูปแบบไฟล์ Excel



๗. จังหวัด สามารถนำผลคะแนนการประเมินที่ผ่านการประมวลผลและถ่วงน้ำหนักแล้ว
ไปใช้ในการประกาศผลให้องค์กรปกครองส่วนท้องถิ่นและประชาชนในพื้นที่ทราบ

Microsoft Excel 2003

แบบรายงานผลการประเมินประสิทธิภาพของ อปท. ประจำปี 2553

กรมการปกครอง
กรุงเทพฯ วันที่ 06/11/2553

ลำดับ ย	จังหวัด	ประเภทอปท.	ชื่อ อปท.	อำเภอ	ส่วนที่ 1		ส่วนที่ 2		ส่วนที่ 3		ส่วนที่ 4		ส่วนที่ 5		รวมคะแนน 5 ส่วน		ค่า เฉลี่ย รวม	
					การคงอยู่ของ		การบริการ, การ เข้าถึงบริการ		การเข้าถึงของระบบ และการผลิต		การลดความเหลื่อม ล้ำ		ความพึงพอใจ		รวม			
					คะแนน เต็ม	คะแนน จริง	คะแนน เต็ม	คะแนน จริง	คะแนน เต็ม	คะแนน จริง	คะแนน เต็ม	คะแนน จริง	คะแนน เต็ม	คะแนน จริง	คะแนน เต็ม	คะแนน จริง		
1	กาญจนบุรี	อบต.	กาญจนบุรี	เมืองกาญจนบุรี	97	115	87%	88	100	87%	107	115	92%	100	115	95%	102.5	102.5
2	กาญจนบุรี	เทศบาลเมือง	กาญจนบุรี	เมืองกาญจนบุรี	88	115	77%	88	100	88%	107	115	92%	100	115	95%	102.5	102.5
3	กาญจนบุรี	เทศบาลเมือง	จังหวัดกาญจนบุรี	ท่าเสา	100	115	87%	100	100	87%	107	115	92%	100	115	95%	102.5	102.5
4	กาญจนบุรี	เทศบาลตำบล	ปากเกร็ด	เมืองกาญจนบุรี	107	110	97%	107	100	97%	114	110	104%	107	110	97%	108.5	108.5
5	กาญจนบุรี	เทศบาลตำบล	พหลโยธิน	ท่าเสา	97	110	88%	97	100	88%	107	110	97%	100	110	95%	103.5	103.5
6	กาญจนบุรี	เทศบาลตำบล	หนองปรือ	หนองปรือ	100	110	91%	100	100	91%	107	110	97%	100	110	95%	103.5	103.5
7	กาญจนบุรี	เทศบาลตำบล	หนองปรือ	หนองปรือ	100	110	91%	100	100	91%	107	110	97%	100	110	95%	103.5	103.5

Sheet1

แบบรายงานผลการประเมินประสิทธิภาพของ อปท. ประจำปี 2563

(คะแนนรวม 5 ด้าน)

ผู้ประเมินท อปท.

ข้อมูล ณ วันที่ 23/12/2563

จังหวัด	ประเภทอปท.	ชื่อ อปท.	อำเภอ	ด้านที่ 1		ด้านที่ 2		ด้านที่ 3		ด้านที่ 4		ด้านที่ 5		รวมคะแนน		คิดเป็นร้อยละ	
				การบริหารจัดการ	ร้อยละ	การบริหารงานบุคคลและกิจการสภา	ร้อยละ	การบริหารงานการเงินและการคลัง	ร้อยละ	การบริการสาธารณะ	ร้อยละ	ธรรมาภิบาล	ร้อยละ	คะแนนที่ได้	คะแนนเต็ม		คะแนนที่ได้
เพชรบูรณ์	อบจ.	เพชรบูรณ์	เมืองเพชรบูรณ์	97	115	84.55	97	105	92.38	148	170	210	265	79.25	594	710	83.66
เพชรบูรณ์	เทศบาลเมือง	หล่มสัก	หล่มสัก	77	110	70.00	97	105	92.38	168	220	330	425	91.76	772	915	84.37
เพชรบูรณ์	เทศบาลเมือง	เพชรบูรณ์	เมืองเพชรบูรณ์	93	110	84.55	94	105	89.52	173	220	287	415	68.16	689	905	76.13
เพชรบูรณ์	เทศบาลเมือง	วิเชียรบุรี	วิเชียรบุรี	92	110	83.64	89	105	84.76	159	220	310	390	79.49	705	880	80.11
เพชรบูรณ์	เทศบาลตำบล	วังชนุก	เมืองเพชรบูรณ์	102	110	92.73	103	105	98.10	177	220	377	395	95.94	805	835	93.96
เพชรบูรณ์	เทศบาลตำบล	บ้านหมอ	บ้านหมอ	103	110	93.64	99	105	94.29	181	220	341	385	88.57	779	875	89.03
เพชรบูรณ์	เทศบาลตำบล	ชนแดน	ชนแดน	104	110	94.55	99	105	94.29	170	220	368	395	93.16	791	885	89.38
เพชรบูรณ์	เทศบาลตำบล	ห้วย	วิเชียรบุรี	100	110	90.91	86	105	81.90	157	220	326	380	85.79	713	870	81.95
เพชรบูรณ์	เทศบาลตำบล	บ้านโปชน	หนองไผ่	94	110	85.45	96	105	91.43	156	205	328	375	87.47	716	850	84.24
เพชรบูรณ์	เทศบาลตำบล	เดื่องทอง	หนองไผ่	96	110	87.27	87	95	91.58	174	215	317	375	84.53	720	830	84.71
เพชรบูรณ์	เทศบาลตำบล	หนองไผ่	หนองไผ่	106	110	96.36	92	100	92.00	158	215	370	390	94.87	774	870	88.97
เพชรบูรณ์	เทศบาลตำบล	สร้างวัฒนา	ศรีเทพ	92	110	83.64	75	105	71.43	173	220	309	380	81.32	689	870	79.20
เพชรบูรณ์	เทศบาลตำบล	คงขุย	ชนแดน	88	110	80.00	101	105	96.19	145	215	346	385	89.87	728	870	83.68
เพชรบูรณ์	เทศบาลตำบล	บัววัฒนา	หนองไผ่	93	110	84.55	101	105	96.19	170	215	336	380	88.42	742	865	85.78
เพชรบูรณ์	เทศบาลตำบล	นาเดียง	หนองไผ่	106	110	96.36	82	95	86.32	164	215	364	390	93.33	766	865	88.55
เพชรบูรณ์	เทศบาลตำบล	โคกสะอาด	ศรีเทพ	88	110	80.00	81	105	77.14	158	215	272	380	71.58	639	865	73.87
เพชรบูรณ์	เทศบาลตำบล	หล่มเก่า	หล่มเก่า	88	110	80.00	89	105	84.76	154	215	379	400	94.75	757	885	85.54
เพชรบูรณ์	เทศบาลตำบล	แคมปรม	เขาค้อ	103	110	93.64	87	105	82.86	181	215	302	400	75.50	715	885	80.79
เพชรบูรณ์	เทศบาลตำบล	ทับดง	วังโป่ง	87	110	79.09	101	105	96.19	150	215	297	370	80.27	683	865	79.86
เพชรบูรณ์	เทศบาลตำบล	บ่อไทย	หนองไผ่	102	110	92.73	96	105	91.43	162	220	352	380	92.63	758	870	87.13
เพชรบูรณ์	เทศบาลตำบล	ตาเตียว	หล่มสัก	95	110	86.36	91	105	86.67	174	220	337	380	88.68	737	870	84.71
เพชรบูรณ์	เทศบาลตำบล	ศาลายา	ชนแดน	97	110	88.18	103	105	96.10	163	220	321	375	85.60	730	865	84.39

จังหวัด	ประเภท อบท.	ชื่อ อบท.	อำเภอ	ด้านที่ 1		ด้านที่ 2		ด้านที่ 3		ด้านที่ 4		ด้านที่ 5		รวมคะแนน		คิดเป็นร้อยละ	
				การบริหารจัดการ		การบริหารงานบุคคลและกิจการสภา		การบริหารงานการเงินและการคลัง		การบริการสาธารณะ		ความโปร่งใส		ความพึงพอใจ			ร้อยละ
				คะแนนที่ได้	คะแนนเต็ม	คะแนนที่ได้	คะแนนเต็ม	คะแนนที่ได้	คะแนนเต็ม	คะแนนที่ได้	คะแนนเต็ม	คะแนนที่ได้	คะแนนเต็ม	คะแนนที่ได้	คะแนนเต็ม		
เพชรบูรณ์	เทศบาลตำบล	ท่าข้าม	ชนแดน	92	110	83.64	95	91.58	152	220	69.09	318	385	82.60	697	865	80.58
เพชรบูรณ์	เทศบาลตำบล	บุกรัง	เมืองเพชรบูรณ์	99	110	90.00	105	89.52	194	220	88.18	334	380	87.89	771	870	88.62
เพชรบูรณ์	เทศบาลตำบล	ท่าพล	เมืองเพชรบูรณ์	104	110	94.55	105	90.48	174	195	89.23	341	380	89.74	764	845	90.41
เพชรบูรณ์	เทศบาลตำบล	วังโป่ง	วังโป่ง	102	110	92.73	95	97.89	156	215	72.56	341	375	90.93	736	850	86.59
เพชรบูรณ์	อบต.	ชนแดน	ชนแดน	85	110	77.27	101	96.19	152	200	76	321	355	90.42	707	825	85.70
เพชรบูรณ์	อบต.	สะเดียง	เมืองเพชรบูรณ์	90	110	81.82	93	88.57	161	215	74.88	317	365	86.85	704	850	82.82
เพชรบูรณ์	อบต.	ห้วยใหญ่	เมืองเพชรบูรณ์	95	110	86.36	97	92.38	181	220	82.27	276	360	76.67	695	850	81.76
เพชรบูรณ์	อบต.	น้ำเือง	หล่มสัก	104	110	94.55	97	92.38	171	215	79.53	324	355	91.27	742	840	88.33
เพชรบูรณ์	อบต.	ผ้าขาวแดง	หล่มสัก	96	110	87.27	87	91.58	160	215	74.42	326	360	90.56	716	835	85.75
เพชรบูรณ์	อบต.	บ้านไร่	หล่มสัก	88	110	80.00	95	90.48	165	215	76.74	315	360	87.50	705	845	83.43
เพชรบูรณ์	อบต.	นาข่า	หล่มสัก	98	110	89.09	99	94.29	173	210	82.38	339	355	95.49	756	835	90.54
เพชรบูรณ์	อบต.	สระกรวด	ศรีเทพ	85	110	77.27	75	71.43	145	215	67.42	262	355	73.80	631	840	75.12
เพชรบูรณ์	อบต.	ท่าพล	หนองไผ่	99	110	90.00	94	89.52	156	215	72.56	291	360	80.83	668	845	81.42
เพชรบูรณ์	อบต.	ท่าพล	วังโป่ง	89	110	80.91	93	97.89	159	195	81.54	347	375	92.53	736	830	88.67
เพชรบูรณ์	อบต.	บ่อไร่	วิเชียรบุรี	82	110	74.55	75	71.43	159	220	72.27	268	355	75.49	629	845	74.64
เพชรบูรณ์	อบต.	คลองหล่มสัก	เมืองเพชรบูรณ์	92	110	83.64	100	95.24	167	220	75.91	315	365	86.30	724	855	84.68
เพชรบูรณ์	อบต.	ตะเภา	เมืองเพชรบูรณ์	102	110	92.73	97	92.38	165	220	74.09	300	360	83.33	704	850	82.82
เพชรบูรณ์	อบต.	บ้านไร่	เมืองเพชรบูรณ์	93	110	84.55	99	94.29	183	220	83.18	281	365	76.99	704	855	82.34
เพชรบูรณ์	อบต.	บ้านโคก	เมืองเพชรบูรณ์	86	110	78.18	87	82.86	166	220	75.45	261	360	72.50	666	850	76.00
เพชรบูรณ์	อบต.	ป่าคา	เมืองเพชรบูรณ์	97	110	88.18	93	88.57	188	220	85.45	303	360	83.33	756	850	86.59
เพชรบูรณ์	อบต.	ระวิง	เมืองเพชรบูรณ์	97	110	88.18	101	96.19	171	220	77.73	300	360	83.33	756	850	86.59
เพชรบูรณ์	อบต.	วังชมพู	เมืองเพชรบูรณ์	98	110	89.09	93	88.57	189	220	85.91	310	360	86.11	756	850	86.59
เพชรบูรณ์	อบต.	คางยี่	ชนแดน	100	110	90.91	99	94.29	152	215	70.7	260	360	72.22	659	845	77.99
เพชรบูรณ์	อบต.	ตะกั่วไร	ชนแดน	90	110	81.82	87	91.58	151	215	70.23	286	355	80.56	662	830	79.76
เพชรบูรณ์	อบต.	ชัยพฤกษ์	ชนแดน	102	110	92.73	90	94.74	157	215	73.02	321	355	90.42	718	830	86.51
เพชรบูรณ์	อบต.	บ้านทราย	หล่มสัก	96	110	87.27	93	88.57	166	220	75.45	332	360	92.22	736	850	86.59
เพชรบูรณ์	อบต.	ป่าสัก	หล่มสัก	101	110	91.82	99	94.29	163	215	75.81	320	340	94.12	731	825	88.61
เพชรบูรณ์	อบต.	ป่าสัก	หล่มสัก	92	110	83.64	96	91.43	176	220	80	318	355	89.58	724	845	85.68
เพชรบูรณ์	อบต.	บ้านไร่	หล่มสัก	83	110	75.45	95	90.48	158	215	73.49	316	365	86.58	698	850	82.12
เพชรบูรณ์	อบต.	บ้านไร่	หล่มสัก	96	110	87.27	96	91.43	155	215	72.09	310	360	86.11	702	845	83.08

นาย. ศิวินัย
นายก อบจ.พิจิตร

จังหวัด	ประเภทอาชีพ	ชื่อ อปท.	อำเภอ	ตำแหน่งที่ 1		ตำแหน่งที่ 2		ตำแหน่งที่ 3		ตำแหน่งที่ 4		ตำแหน่งที่ 5		รวมคะแนน		คิดเป็นร้อยละ					
				การบริหารจัดการ	คะแนนที่ได้	การบริหารงานบุคคลและกิจการสภา	คะแนนที่ได้	คะแนนเต็ม	การบริการสาธารณะ	คะแนนที่ได้	คะแนนเต็ม	ชมรมกีฬา	คะแนนที่ได้	คะแนนเต็ม	คะแนนที่ได้		คะแนนเต็ม				
เพชรบูรณ์	อบต.	ปากดก	หนองสัก	94	110	85.45	93	105	88.57	175	220	79.55	291	355	81.97	42	55	76.36	695	845	82.25
เพชรบูรณ์	อบต.	บ้านฉิม	หล่มเก่า	93	110	84.55	89	105	84.76	170	210	80.95	315	355	88.73	36	55	69.09	705	835	84.43
เพชรบูรณ์	อบต.	หินสาว	หล่มเก่า	102	110	92.73	97	105	92.38	181	215	84.19	321	355	90.42	48	55	87.27	749	840	89.17
เพชรบูรณ์	อบต.	โคกปรัง	วิเชียรบุรี	89	110	80.91	79	105	75.24	162	215	75.35	286	355	80.56	42	55	76.36	658	840	78.33
เพชรบูรณ์	อบต.	ช้างสมบูรณ์	วิเชียรบุรี	92	110	83.64	75	105	71.43	161	220	73.18	301	355	84.79	40	55	72.73	669	845	79.17
เพชรบูรณ์	อบต.	ห้วย	วิเชียรบุรี	91	110	82.73	77	105	73.33	161	215	74.88	287	370	77.57	42	55	76.36	658	855	76.96
เพชรบูรณ์	อบต.	ยางสาว	วิเชียรบุรี	91	110	82.73	79	105	75.24	131	215	60.93	251	355	70.70	44	55	80.00	596	840	70.95
เพชรบูรณ์	อบต.	สามแยก	วิเชียรบุรี	88	110	80.00	75	105	71.43	163	215	75.81	266	355	74.93	40	55	72.73	632	840	75.24
เพชรบูรณ์	อบต.	คลองกระจัง	ศรีเทพ	88	110	80.00	87	105	82.86	162	220	73.64	308	355	86.76	44	55	80.00	689	845	81.54
เพชรบูรณ์	อบต.	นาสาม	ศรีเทพ	81	110	73.64	81	105	77.14	170	220	77.27	252	355	70.99	46	55	83.64	630	845	74.56
เพชรบูรณ์	อบต.	ศรีเทพ	ศรีเทพ	83	110	75.45	76	105	72.38	154	215	71.63	281	345	76.99	40	55	72.73	634	850	74.59
เพชรบูรณ์	อบต.	ยางหน	หนองไผ่	100	110	90.91	101	105	96.19	176	220	80	305	355	85.92	46	55	83.64	728	845	86.15
เพชรบูรณ์	อบต.	กอนดูล	หนองไผ่	97	110	88.18	101	105	96.19	186	215	86.51	300	355	84.51	46	55	83.64	730	845	86.50
เพชรบูรณ์	อบต.	เพชรละคร	หนองไผ่	94	110	85.45	97	105	92.38	153	220	69.55	306	360	85.00	42	55	76.36	692	850	81.41
เพชรบูรณ์	อบต.	ห้วยโง้ง	หนองไผ่	102	110	92.73	84	95	88.42	167	220	75.91	305	355	85.92	46	55	83.64	704	835	84.31
เพชรบูรณ์	อบต.	กัญ	บึงสามพัน	95	110	86.36	93	105	88.57	165	220	75.91	303	365	83.01	46	55	83.64	702	855	82.11
เพชรบูรณ์	อบต.	ชัยมงคล	บึงสามพัน	102	110	92.73	97	105	92.38	176	220	80	297	360	82.50	46	55	83.64	718	850	94.47
เพชรบูรณ์	อบต.	พยุหวิ	บึงสามพัน	104	110	94.55	97	105	92.38	166	220	75.45	310	360	86.11	46	55	83.64	723	850	85.06
เพชรบูรณ์	อบต.	สระแก้ว	บึงสามพัน	87	110	79.09	84	105	80.00	171	220	77.73	266	350	76.00	48	55	87.27	656	840	78.10
เพชรบูรณ์	อบต.	หล่มด่าน	น้ำหนาว	100	110	90.91	96	105	91.43	171	210	81.43	312	350	89.14	44	55	80.00	725	830	87.11
เพชรบูรณ์	อบต.	วังศาล	วังโอง	91	110	82.73	101	105	96.19	154	215	71.63	302	360	83.89	42	55	76.36	690	845	81.66
เพชรบูรณ์	อบต.	เข็กน้อย	เขาค้อ	101	110	91.82	90	105	85.71	131	180	72.78	310	355	87.32	40	55	72.73	672	805	83.48
เพชรบูรณ์	อบต.	หนองแม่นา	เขาค้อ	95	110	86.36	92	105	87.62	137	180	76.11	332	350	94.86	46	55	83.64	702	800	87.75
เพชรบูรณ์	อบต.	วังศาล	บึงสามพัน	100	110	90.91	92	105	87.62	173	220	78.64	301	360	83.61	44	55	80.00	710	850	83.53
เพชรบูรณ์	อบต.	หนองโพ	เมืองเพชรบูรณ์	82	110	74.55	98	105	93.33	179	220	81.36	263	345	72.05	38	55	69.09	660	855	77.19
เพชรบูรณ์	อบต.	สักหลาด	หล่มสัก	91	110	82.73	86	105	81.90	165	215	76.74	336	355	94.65	40	55	72.73	718	840	85.48
เพชรบูรณ์	อบต.	ช้างน้อย	วิเชียรบุรี	102	110	92.73	75	105	71.43	162	220	73.64	280	355	78.87	44	55	80.00	663	845	78.46
เพชรบูรณ์	อบต.	วังต้น	วังโอง	99	110	90.00	103	105	98.10	137	220	71.36	332	350	94.86	50	55	90.91	741	840	88.21
เพชรบูรณ์	อบต.	หนองไขว่	หล่มสัก	89	110	80.91	93	105	88.57	172	215	80	305	360	85.83	42	55	76.36	705	845	83.43
เพชรบูรณ์	อบต.	หนองไผ่	หนองไผ่	106	110	96.36	83	95	87.37	176	215	81.86	356	370	96.22	48	55	87.27	769	845	91.01


จังหวัด	ประเภทอาชีพ.	ชื่อ อบท.	อำเภอ	ด้านที่ 1		ด้านที่ 2		ด้านที่ 3		ด้านที่ 4		ด้านที่ 5		รวมคะแนน		คิดเป็นร้อยละ		
				การบริหารจัดการ		การบริหารงานบุคคลและกิจการสภา		การบริหารงานการคลังและการคลัง		การบริหารสาธารณสุข		ธรรมาภิบาล		ร้อยละ				
				คะแนนที่ได้	คะแนนเต็ม	คะแนนที่ได้	คะแนนเต็ม	คะแนนที่ได้	คะแนนเต็ม	คะแนนที่ได้	คะแนนเต็ม	คะแนนที่ได้	คะแนนเต็ม	คะแนนที่ได้	คะแนนเต็ม			
เพชรบูรณ์	อบต.	ซับสมอทอด	บึงสามพัน	100	110	90.91	71	95	74.74	377	220	80.45	325	73.54	634	805	78.76	
เพชรบูรณ์	อบต.	ลาดแค	ชนแดน	93	110	84.55	97	105	92.36	158	220	71.82	298	350	85.14	677	840	82.98
เพชรบูรณ์	อบต.	บุ่งน้ำเต้า	หล่มสัก	90	110	81.82	96	105	91.43	169	220	76.82	335	365	91.78	734	835	85.85
เพชรบูรณ์	อบต.	ประจักษ์	ศรีเทพ	87	110	79.09	75	105	71.43	156	220	70.91	255	350	72.86	613	840	72.58
เพชรบูรณ์	อบต.	นาแซง	หล่มเก่า	96	110	87.27	97	105	92.38	165	215	76.74	274	355	77.18	668	840	79.52
เพชรบูรณ์	อบต.	ท่าโรง	วิเชียรบุรี	83	110	75.45	77	105	73.33	158	215	73.49	281	355	79.15	638	840	75.95
เพชรบูรณ์	อบต.	นาป่า	เมืองเพชรบูรณ์	98	110	89.09	97	105	92.38	183	220	83.18	319	360	88.61	746	850	87.76
เพชรบูรณ์	อบต.	บ้านคอก	เมืองเพชรบูรณ์	96	110	87.27	99	105	94.29	182	220	82.73	270	360	75.00	685	850	80.59
เพชรบูรณ์	อบต.	บ้านกล้วย	ชนแดน	78	110	70.91	94	105	89.52	154	220	70	250	355	70.42	616	845	72.90
เพชรบูรณ์	อบต.	ช้างคะหลัด	หล่มสัก	92	110	83.64	91	105	86.67	156	220	70.91	308	365	84.38	688	855	80.47
เพชรบูรณ์	อบต.	ห้วยไร่	หล่มสัก	95	110	86.36	90	105	85.71	172	220	78.18	344	370	92.97	743	860	86.40
เพชรบูรณ์	อบต.	บานาจะ	หล่มเก่า	100	110	90.91	95	105	90.48	167	215	77.67	294	355	82.82	698	840	83.10
เพชรบูรณ์	อบต.	ศิลา	หล่มเก่า	98	110	89.09	92	105	87.62	164	220	74.55	318	355	89.58	716	845	84.73
เพชรบูรณ์	อบต.	น้ำร้อน	วิเชียรบุรี	78	110	70.91	74	105	70.48	126	220	57.27	223	355	62.82	539	845	63.79
เพชรบูรณ์	อบต.	สระประจักษ์	วิเชียรบุรี	94	110	85.45	77	105	73.33	161	215	74.88	263	355	74.08	641	840	76.31
เพชรบูรณ์	อบต.	หนองย่างหยาย	ศรีเทพ	83	110	75.45	83	105	79.05	157	220	71.36	275	355	77.46	662	845	75.98
เพชรบูรณ์	อบต.	วังน้ำดี	หนองไผ่	94	110	85.45	99	105	94.29	179	215	83.26	307	355	86.48	724	840	86.19
เพชรบูรณ์	อบต.	หนองแจง	บึงสามพัน	100	110	90.91	99	105	94.29	155	220	70.45	337	365	92.33	740	855	86.55
เพชรบูรณ์	อบต.	ศรีมณฑล	บึงสามพัน	81	110	73.64	82	105	78.10	155	220	70.45	292	375	77.87	650	865	75.14
เพชรบูรณ์	อบต.	น้ำหนาว	น้ำหนาว	100	110	90.91	95	105	90.48	169	220	76.82	319	345	92.46	731	835	87.54
เพชรบูรณ์	อบต.	โคกมน	น้ำหนาว	92	110	83.64	101	105	96.19	175	210	83.33	308	345	89.28	718	825	87.03
เพชรบูรณ์	อบต.	วังโป่ง	วังโป่ง	96	110	87.27	101	105	96.19	164	215	76.28	331	360	91.94	736	845	87.10
เพชรบูรณ์	อบต.	ซับเปิบ	วังโป่ง	93	110	84.55	99	105	94.29	160	215	74.42	337	350	96.29	731	835	87.54
เพชรบูรณ์	อบต.	ทุ่งผมอ	เขาค้อ	99	110	90.00	96	105	91.43	165	215	76.74	317	355	89.30	725	840	86.31
เพชรบูรณ์	อบต.	ท่าศาล	เมืองเพชรบูรณ์	98	110	89.09	92	105	87.62	160	220	72.73	293	360	81.39	691	850	81.29
เพชรบูรณ์	อบต.	นาขม	เมืองเพชรบูรณ์	95	110	86.36	99	105	94.29	161	220	73.18	297	375	79.20	694	865	80.23
เพชรบูรณ์	อบต.	ท่าข้าม	ชนแดน	99	110	90.00	98	105	93.33	161	215	76.28	323	360	89.72	727	845	86.04
เพชรบูรณ์	อบต.	พุทธบาท	ชนแดน	95	110	86.36	101	105	96.19	178	220	80.91	353	360	98.06	777	850	91.41
เพชรบูรณ์	อบต.	น้ำขุ่น	หล่มสัก	84	110	76.36	85	95	89.47	152	215	70.7	303	355	85.35	665	830	80.12
เพชรบูรณ์	อบต.	บ้านคิ้ว	หล่มสัก	96	110	87.27	99	105	94.29	164	215	76.28	310	355	87.32	716	840	85.24

จังหวัด	ประเภทอาชีพ	ชื่อ อปท.	อำเภอ	ด้านที่ 1 การบริหารจัดการ		ร้อยละ	ด้านที่ 2 การบริหารงานบุคคล และกิจการสภา		ร้อยละ	ด้านที่ 3 การบริหารงานการเงิน และการคลัง		ร้อยละ	ด้านที่ 4 การบริหารสาธารณสุข		ร้อยละ	ด้านที่ 5 จรรยาบรรณ		ร้อยละ	รวมคะแนน 5 ด้าน		คิด เป็น ร้อยละ
				คะแนน ที่ได้	คะแนน เต็ม		คะแนน ที่ได้	คะแนน เต็ม		คะแนน ที่ได้	คะแนน เต็ม		คะแนน ที่ได้	คะแนน เต็ม		คะแนน ที่ได้	คะแนน เต็ม				
เพชรบูรณ์	อบต.	สามบ่า	หล่มสัก	102	110	92.73	90	105	85.71	168	220	76.36	320	360	88.89	49	55	89.09	729	850	85.76
เพชรบูรณ์	อบต.	ตลาดลอย	หล่มเก่า	102	110	92.73	101	105	96.19	188	210	89.52	295	355	83.10	48	55	87.27	734	835	87.90
เพชรบูรณ์	อบต.	หล่มเก่า	หล่มเก่า	91	110	82.73	79	105	75.24	154	215	71.63	322	355	90.70	40	55	72.73	686	840	81.67
เพชรบูรณ์	อบต.	บึงกระจับ	วิเชียรบุรี	96	110	87.27	83	105	79.05	167	220	75.91	317	360	88.06	49	55	89.09	712	850	83.76
เพชรบูรณ์	อบต.	ภูน้ำหยด	วิเชียรบุรี	102	110	92.73	78	105	74.29	153	215	71.16	290	355	81.69	46	55	83.64	669	840	79.64
เพชรบูรณ์	อบต.	วังโตนด	หนองไผ่	98	110	89.09	101	105	96.19	172	220	78.18	324	360	90.00	46	55	83.64	741	850	87.18
เพชรบูรณ์	อบต.	ท่าคิง	หนองไผ่	96	110	87.27	95	105	90.48	163	215	75.81	333	355	93.80	44	55	80.00	731	840	87.02
เพชรบูรณ์	อบต.	วังขวาง	น้ำหนาว	104	110	94.55	96	105	91.43	174	215	80.93	321	345	93.04	44	55	80.00	739	850	89.04
เพชรบูรณ์	อบต.	บึงสามพัน	บึงสามพัน	98	110	89.09	99	105	90.48	169	220	76.82	287	365	78.63	46	55	83.64	695	855	81.29
เพชรบูรณ์	อบต.	ท่าก๊วย	หล่มสัก	88	110	80.00	97	105	92.38	160	215	74.42	328	360	91.11	49	55	89.09	722	845	85.44
เพชรบูรณ์	อบต.	พูนาม	วิเชียรบุรี	91	110	82.73	91	105	86.67	175	220	79.55	312	355	87.89	48	55	87.27	717	845	84.85
เพชรบูรณ์	อบต.	บ้านกลาง	หล่มสัก	97	110	88.18	92	105	87.62	153	220	69.55	325	355	91.55	46	55	83.64	713	845	84.38
เพชรบูรณ์	อบต.	วังนา	หล่มเก่า	98	110	89.09	97	105	92.38	167	220	75.91	340	355	95.77	46	55	83.64	743	855	89.53
เพชรบูรณ์	อบต.	วังใหญ่	วิเชียรบุรี	92	110	83.64	76	105	72.38	152	215	70.7	305	355	85.92	40	55	72.73	665	840	79.17
เพชรบูรณ์	อบต.	เขาค้อ	เขาค้อ	89	110	80.91	88	105	83.81	174	210	82.86	333	355	93.80	48	55	87.27	732	835	87.66
เพชรบูรณ์	อบต.	ห้วยสะแก	เมืองเพชรบูรณ์	93	110	84.55	94	105	89.52	170	215	79.07	282	360	78.33	40	55	72.73	679	845	80.36

ลงชื่อ.....ผู้รายงาน

(.....)

ตำแหน่ง.....



ที่ มท ๐๘๑๐.๗/ว ๗๖



ศาลากลางจังหวัดเพชรบูรณ์
เลขที่รับ ๒๐๐๓
วันที่ ๒๑ ม.ค. ๒๕๖๔
เวลา

กรมส่งเสริมการปกครองท้องถิ่น
ถนนนครราชสีมา เขตดุสิต กทม. ๑๐๓๐๐

๑๖ มกราคม ๒๕๖๔

เรื่อง ขอบความอนุเคราะห์ประชาสัมพันธ์รายงานสรุปผลการประเมินประสิทธิภาพขององค์กรปกครองส่วนท้องถิ่น ประจำปี ๒๕๖๓ (Local Performance Assessment Annual report 2020)

เรียน ผู้ว่าราชการจังหวัด ทุกจังหวัด

อ้างถึง หนังสือกรมส่งเสริมการปกครองท้องถิ่น ที่ มท ๐๘๑๐.๗/ว ๓๕๕๗ ลงวันที่ ๑๖ พฤศจิกายน ๒๕๖๓


สจ.เพชรบูรณ์
เลขที่รับ ๖๖๕
วันที่ ๒๑ ม.ค. ๒๕๖๔
เวลา

ตามที่กรมส่งเสริมการปกครองท้องถิ่นได้แจ้งจังหวัด เพื่อขอให้นำผลการประเมินประสิทธิภาพขององค์กรปกครองส่วนท้องถิ่นประกาศให้องค์กรปกครองส่วนท้องถิ่นในพื้นที่และประชาชนทราบ และนำผลการประเมินดังกล่าว แจ้งที่ประชุมคณะกรรมการข้าราชการองค์การบริหารส่วนจังหวัด หรือคณะกรรมการพนักงานเทศบาลจังหวัด หรือคณะกรรมการพนักงานเมืองพัทยา หรือคณะกรรมการพนักงานส่วนตำบลจังหวัดทราบแล้วแต่กรณี ความละเอียดตามหนังสือที่อ้างถึง นั้น

กรมส่งเสริมการปกครองท้องถิ่นพิจารณาแล้ว เพื่อให้การนำผลการประเมินประสิทธิภาพขององค์กรปกครองส่วนท้องถิ่น ประจำปี ๒๕๖๓ ไปส่งเสริมและสนับสนุนการปฏิบัติงานขององค์กรปกครองส่วนท้องถิ่นให้เกิดประสิทธิภาพมากยิ่งขึ้น จึงขอให้จังหวัดประชาสัมพันธ์รายงานสรุปผลการประเมินประสิทธิภาพขององค์กรปกครองส่วนท้องถิ่น ประจำปี ๒๕๖๓ (Local Performance Assessment Annual report 2020) ให้แก่องค์กรปกครองส่วนท้องถิ่นในพื้นที่ ส่วนราชการอื่น และผู้ที่สนใจทราบ ทั้งนี้ สามารถดาวน์โหลด “รายงานสรุปผลการประเมินประสิทธิภาพขององค์กรปกครองส่วนท้องถิ่น ประจำปี ๒๕๖๓” ได้ที่ เว็บไซต์กรมส่งเสริมการปกครองท้องถิ่น www.dla.go.th หัวข้อ “หนังสืออิเล็กทรอนิกส์” หรือตาม QR Code ที่ปรากฏท้ายหนังสือฉบับนี้

จึงเรียนมาเพื่อโปรดพิจารณา

ขอแสดงความนับถือ



(นายทวี เสริมภักดีกุล)

รองอธิบดี ปฏิบัติราชการแทน

อธิบดีกรมส่งเสริมการปกครองท้องถิ่น



สรุปผลการประเมิน LPA 63

กองพัฒนาและส่งเสริมการบริหารงานท้องถิ่น

กลุ่มงานส่งเสริมการบริหารกิจการบ้านเมืองที่ดีท้องถิ่น

โทร. ๐-๒๒๕๑-๙๐๐๐ ต่อ ๒๓๑๒ โทรสาร ๐-๒๒๕๑-๖๙๕๖